



A Prudential plc company 

บริษัทหลักทรัพย์จัดการกองทุน  
อีสท์สปริง (ประเทศไทย) จำกัด

## กองทุนสำรองเลี้ยงชีพ Eastspring M Choice **ซึ่งจดทะเบียนแล้ว**

## นโยบายลงทุนในหน่วยลงทุน กองทุนเปิดอีสท์สปริง SET50

นโยบายตราสารทุน



ทำไมต้องเลือกนโยบายการลงทุน



นโยบายนี้เหมาะกับใคร



สัดส่วนของประเภททรัพย์สินที่ลงทุน



ผลการดำเนินงาน



ความเสี่ยงจากการลงทุน



ค่าธรรมเนียม



ข้อมูลอื่นๆ

บริษัทหลักทรัพย์จัดการกองทุน อีสท์สปริง (ประเทศไทย) จำกัด  
ชั้น 9 อาคาร มิตรทาวน์ ออฟฟิศ ทาวเวอร์ 944 ถ.พระราม4 วังใหม่ ปทุมวัน กรุงเทพฯ 10330  
โทร. 0-2838-1800 หรือ 1725 website: [www.eastspring.co.th](http://www.eastspring.co.th)



## ทำไมต้องเลือกนโยบายการลงทุน

เนื่องจากสมาชิกกองทุนสำรองเลี้ยงชีพแต่ละคนมีความแตกต่างและมีความคาดหวังต่อผลตอบแทนและระดับความเสี่ยงที่ยอมรับได้ต่างกัน จึงควรมีโอกาสได้เลือกนโยบายการลงทุนที่เหมาะสมกับตนเอง และสามารถปรับเปลี่ยนนโยบายการลงทุนได้ตามความเหมาะสมของแต่ละช่วงอายุ เพื่อให้เงินออมในกองทุนสำรองเลี้ยงชีพมีโอกาสเติบโตและเพียงพอที่จะรองรับชีวิตยามเกษียณ ตัวอย่างเช่น สมาชิกที่เป็นวัยหนุ่มสาว มีระยะเวลาในการลงทุนในกองทุนสำรองเลี้ยงชีพอีกนาน สามารถยอมรับความผันผวนของราคาทรัพย์สินที่ลงทุนได้มาก น่าจะมีโอกาสได้ลงทุนในนโยบายการลงทุนตราสารทุน เพื่อให้มีโอกาสได้รับผลตอบแทนในระยะยาวที่สูงกว่าการลงทุนในตราสารหนี้ ขณะที่สมาชิกที่ใกล้เกษียณ มีระยะเวลาในการลงทุนอีกไม่นาน ต้องการรักษาดำรงเงินต้นให้อยู่ครบ ควรมีนโยบายตราสารหนี้ให้เลือกลงทุนเพื่อลดความเสี่ยงของการขาดทุนจากความผันผวนของราคาตราสารทุนจนทำให้เงินที่ได้รับจากกองทุนสำรองเลี้ยงชีพไม่พอใช้จ่ายหลังเกษียณ



## นโยบายนี้เหมาะกับใคร

- ▶ ลงทุนในกองทุนปลายทาง กองทุนเปิดอีส์ทีสปริง SET 50
- ▶ กองทุนเปิดอีส์ทีสปริง SET 50 มีนโยบายที่จะพยายามลงทุนในหุ้นเต็มอัตรา (fully invested) เพื่อให้สามารถสร้างผลตอบแทนที่ใกล้เคียงกับดัชนี SET50 ให้มากที่สุดเท่าที่จะทำได้กองทุนจะใช้กลยุทธ์การบริหารกองทุนเชิงรับ (Passive management strategy) เพื่อสร้างผลตอบแทนจากการลงทุนให้ใกล้เคียงกับผลตอบแทนของดัชนี SET50

## วัตถุประสงค์การลงทุน

เพื่อสร้างผลตอบแทนจากการลงทุนในนโยบายให้ได้ใกล้เคียงกับผลตอบแทนของกองทุนเปิดอีส์ทีสปริง SET

## นโยบายการลงทุนนี้เหมาะกับใคร

- สมาชิกที่ยอมรับความเสี่ยงของการลงทุนในหุ้นได้ ไม่ตื่นตระหนกกับความผันผวนของตลาดหุ้น ซึ่งอาจจะปรับตัวเพิ่มสูงขึ้น หรือลดลงจนต่ำกว่ามูลค่าที่ลงทุนและทำให้ขาดทุนได้ และคาดหวังผลตอบแทนในระดับที่ใกล้เคียงกับผลตอบแทนของดัชนี SET50
- สมาชิกที่คาดหวังผลตอบแทนในระยะยาวที่ดีกว่าการลงทุนในตราสารหนี้ทั่วไป
- สมาชิกที่อยากให้เป็นเงิน PVD เติบโต เพื่อรองรับชีวิตหลังเกษียณ

## นโยบายการลงทุนนี้ไม่เหมาะกับใคร

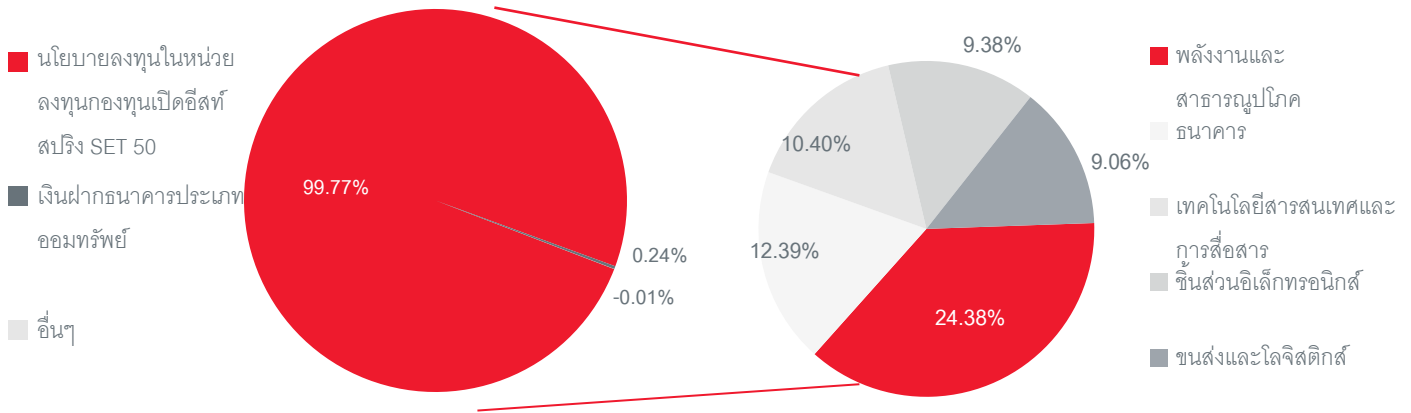
- สมาชิกที่เน้นการได้รับผลตอบแทนในจำนวนเงินที่แน่นอน หรือรักษาเงินต้นให้อยู่ครบ
- สมาชิกที่ไม่สามารถรับความเสี่ยงจากการลดลงของเงินต้น จากการลงทุนในหุ้น

## ทำอย่างไรหากยังไม่เข้าใจนโยบาย และความเสี่ยงของกองทุนนี้ ?

- สอบถามคณะกรรมการกองทุน
- ศึกษาข้อมูลเพิ่มเติมเกี่ยวกับการเลือกนโยบายได้ที่ [www.thaipvd.com](http://www.thaipvd.com)
- ติดต่อศูนย์ที่ปรึกษาการลงทุนของ บลจ. อีสท์สปรिंग (ประเทศไทย) โทร.1725



## สัดส่วนของประเภททรัพย์สินที่ลงทุน



ข้อมูล ณ วันที่ 30 มิถุนายน 2567

ข้อมูล ณ วันที่ 30 มิถุนายน 2567

## ชื่อหลักทรัพย์ที่ลงทุนสูงสุด 5 อันดับแรก

ชื่อทรัพย์สิน	% ของ NAV
1. หน่วยลงทุนกองทุนเปิดอีสปริง SET 50	99.77
2. เงินฝากออมทรัพย์ธนาคารกสิกรไทย จำกัด (มหาชน)	0.24

ข้อมูล ณ วันที่ 30 มิถุนายน 2567

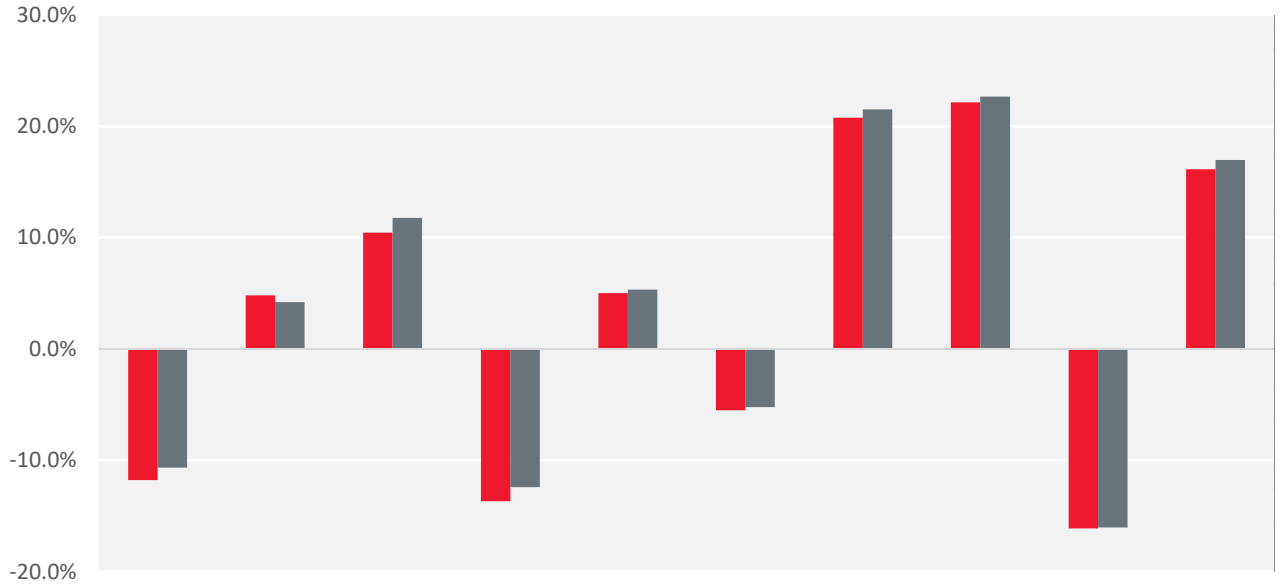
ศึกษาข้อมูลเพิ่มเติมได้ที่ <https://www.eastspring.co.th/funds/mutual-funds/funddetails?fundcode=TB3>



## ผลการดำเนินงาน

\* ผลการดำเนินงานในอดีต มิได้เป็นสิ่งยืนยันถึงผลการดำเนินงานในอนาคต \*

### ผลการดำเนินงานแบบย้อนหลังตามปีปฏิทิน



	2566	2565	2564	2563	2562	2561	2560	2559	2558	2557	2556
<b>ผลตอบแทน</b>	-11.77%	4.82%	10.46%	-13.66%	5.01%	-5.50%	20.77%	22.15%	-16.11%	16.14%	-11.77%
<b>ดัชนีชี้วัด</b>	-10.65%	4.20%	11.76%	-12.41%	5.32%	-5.23%	21.52%	22.66%	-16.03%	16.98%	-10.65%
<b>ความผันผวนกองทุน</b>	12.33%	10.68%	13.41%	33.30%	10.36%	13.41%	7.37%	16.62%	15.07%	14.43%	12.33%
<b>ความผันผวนดัชนีชี้วัด</b>	12.50%	10.87%	13.73%	33.88%	10.46%	13.54%	7.42%	16.71%	15.57%	14.26%	12.50%

คำนวณเป็นอัตราผลตอบแทนสุทธิต่อปี (annualized)

	มิ.ย. 2567	1 ปี*	3 ปี*	5 ปี*	10 ปี*	ตั้งแต่จัดตั้ง*
<b>ผลตอบแทน</b>	-6.11%	-9.96%	-3.14%	-4.91%	0.31%	7.42%
<b>ดัชนีชี้วัด</b>	-5.87%	-9.52%	-2.72%	-4.22%	0.82%	8.13%
<b>ความผันผวนกองทุน</b>	10.81%	11.52%	11.49%	18.33%	15.90%	17.68%
<b>ความผันผวนดัชนีชี้วัด</b>	10.92%	11.61%	11.65%	18.64%	16.16%	17.74%

\*คำนวณเป็นอัตราผลตอบแทนสุทธิต่อปี (annualized)

ดัชนีชี้วัดคำนวณมาจาก

1. ดัชนีชี้วัดคำนวณมาจาก ดัชนีผลตอบแทนรวม SET50 (SET50 TRI Index)
2. ความผันผวนของส่วนต่างผลการดำเนินงานและดัชนีชี้วัด (Tracking Error : TE) คือ 0.12% ต่อปี



ความเสี่ยงจากการลงทุน

### คำเตือนที่สำคัญ

- ▶ นโยบายตราสารทุน มีความผันผวนของผลตอบแทนในระยะสั้น อาจขาดทุนได้ แต่ในระยะยาว ผลตอบแทนสามารถชนะเงินเฟ้อได้
- ▶ กองทุนเปิดอีสท์สปริง SET50 มีนโยบายที่จะลงทุนในหรือมีไว้ซึ่งสัญญาซื้อขายล่วงหน้า เพื่อแสวงหาผลประโยชน์ตอบแทน ทำให้มีความเสี่ยงมากกว่ากองทุนรวมอื่นจึงเหมาะสมกับผู้ลงทุนที่ต้องการผลตอบแทนสูงและรับความเสี่ยงได้สูงกว่าผู้ลงทุนทั่วไป
- ▶ ผู้ลงทุนควรลงทุนในกองทุนเปิดอีสท์สปริง SET50 เมื่อมีความเข้าใจในความเสี่ยงของ สัญญาซื้อขายล่วงหน้า และผู้ลงทุนควรพิจารณาความเหมาะสมของการลงทุน โดยคำนึงถึงประสบการณ์การลงทุน วัตถุประสงค์การลงทุน และฐานะการเงินของผู้ลงทุนเอง

## ปัจจัยความเสี่ยงที่สำคัญ



### ความเสี่ยงจากความผันผวนของมูลค่าหน่วยลงทุน (market risk)

พิจารณาค่าความผันผวนของผลการดำเนินงานกองทุนรวม (standard deviation : SD) ต่อปี

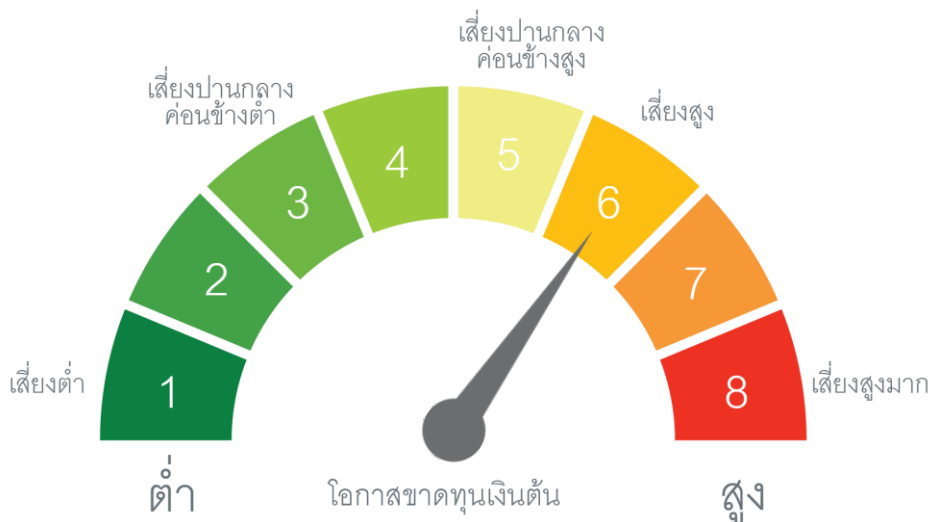
< 5%	5 - 10%	10 - 15%	15 - 25%	> 25%
ต่ำ				สูง

ระบุมิติความเสี่ยงของลักษณะหุ้นที่กองทุนรวมเน้นลงทุน (ประมาณ 80% ของ NAV)

General	Large Cap	Mid / Small	Sector
ต่ำ			สูง

หมายถึง ความเสี่ยงที่มูลค่าของหลักทรัพย์ที่กองทุนรวมลงทุนจะเปลี่ยนแปลงเพิ่มขึ้นหรือลดลงจากปัจจัยภายนอก เช่น สภาวะเศรษฐกิจการลงทุน ปัจจัยทางการเมืองทั้งในและต่างประเทศ เป็นต้น ซึ่งพิจารณาได้จากค่า standard deviation (SD) ของกองทุนรวม หากกองทุนรวมมีค่า SD สูง แสดงว่ากองทุนรวมมีความผันผวนจากการเปลี่ยนแปลงของราคาหลักทรัพย์สูง

## แผนภาพแสดงตำแหน่งความเสี่ยงของกองทุนรวม





## ค่าธรรมเนียม

### อัตราค่าธรรมเนียมที่เรียกเก็บจากกองทุนรายนโยบาย

ข้อมูล ณ วันที่ 28 มิถุนายน 2567

ค่าธรรมเนียมรายนโยบายของกองทุนสำรองเลี้ยงชีพ (ยังไม่รวมค่าธรรมเนียมกรณีลงทุนผ่านกองทุนรวม (ถ้ามี))	ไม่มี
ค่าธรรมเนียมการจัดการ (Management fee)	
ค่าธรรมเนียมทะเบียนสมาชิก (Member registrar fee)	
ค่าใช้จ่ายรวม (Total expenses)	
การลงทุนผ่านกองทุนรวม	<input checked="" type="checkbox"/> มี <input type="checkbox"/> ไม่มี
การเก็บค่าธรรมเนียมรวมในระดับกองทุนรวม (Total expenses) (% ต่อปีของ NAV)	อัตราที่เก็บจริง 0.6321% อัตราสูงสุด 1.2000%

### อัตราค่าธรรมเนียมที่เรียกเก็บจากกองทุน

ค่าผู้สอบบัญชีกองทุน	บลจ.อีสท์สปรिंग (ประเทศไทย) เป็นผู้ดูแลรับผิดชอบ
----------------------	---

### อัตราค่าธรรมเนียมที่เรียกเก็บจากสมาชิกกองทุน

ค่าใช้จ่ายในการซื้อหลักทรัพย์ (%ของมูลค่าซื้อ) ที่เรียกเก็บจากผู้ทำรายการนี้ (เก็บเข้ากองทุน)	0.10%
ค่าใช้จ่ายในการขายหลักทรัพย์ (%ของมูลค่าขาย) ที่เรียกเก็บจากผู้ทำรายการนี้ (เก็บเข้ากองทุน)	0.10%
ค่าธรรมเนียมการเปลี่ยนนโยบายการลงทุน	ไม่มี
ค่าธรรมเนียมการออกรายงานยอดเงินกองทุนสำรองเลี้ยงชีพ	ไม่มี
ค่าธรรมเนียมของคงเงินไว้ในกองทุน	500 บาท ต่อปี



ค่าธรรมเนียมขอรับเงินเป็นงวด	
<ul style="list-style-type: none"> <li>• ครั้งแรก</li> <li>• ค่าธรรมเนียมรายงวด</li> </ul>	<p>500 บาท</p> <p>100 บาท/งวด</p>

หมายเหตุ : ค่าธรรมเนียมดังกล่าวรวมภาษีมูลค่าเพิ่ม ภาษีธุรกิจเฉพาะหรือภาษีอื่นใดแล้ว (ถ้ามี)



## ข้อมูลอื่น ๆ

### อัตราค่าธรรมเนียมที่เรียกเก็บจากสมาชิกกองทุน

ช่องทางขอรับคำแนะนำ ในการเลือก/เปลี่ยนแปลงนโยบาย /แผนการลงทุน	<p>ศูนย์ที่ปรึกษาการลงทุน โทร. 1725</p> <p>วันจันทร์ – วันศุกร์ เวลา 8.30-17.00 น.</p> <p>(ยกเว้นวันหยุดนักขัตฤกษ์)</p>
	<p>ระบบ FundLink M</p> <p>ผ่าน <a href="http://www.eastspring.co.th">www.eastspring.co.th</a> หรือ</p> <p>Mobile Application Eastspring M Choice TH</p>
	<p>E-mail: <a href="mailto:pvd.th@eastspring.com">pvd.th@eastspring.com</a></p>
ช่องทางการศึกษาข้อมูล การเปลี่ยนแปลงนโยบายการลงทุน	<p>* ทั้งนี้ สิทธิการทำรายการต่าง ๆ ขึ้นอยู่กับการกำหนดของ คณะกรรมการกองทุน</p>
ความถี่การปรับเปลี่ยนการลงทุน	<p>ระบบ FundLink M ผ่าน <a href="http://www.eastspring.co.th">www.eastspring.co.th</a> หรือ</p> <p>Mobile Application Eastspring M Choice TH</p> <p>เมนู กรอบการลงทุนเฉพาะส่วนบริษัท</p>
วันทำการปรับเปลี่ยนการลงทุน	<p>ทุกวันทำการ (Daily)</p>

ช่องทางกรยื่นขอเปลี่ยนการลงทุน	 เอกสาร : ถึงระยะเวลา 12.00 น.  ระบบ FundLink M : ถึงระยะเวลา 13.30 น. หรือ  Mobile Application Eastspring M Choice TH
ข้อมูลนโยบายการลงทุนอื่น ๆ	ระบบ FundLink M ผ่าน <a href="http://www.eastspring.co.th">www.eastspring.co.th</a> หรือ Mobile Application Eastspring M Choice TH เมนู ดูนโยบายการลงทุนทั้งหมด
การติดตามข้อมูลรายการย้อนหลัง	ระบบ FundLink M ผ่าน <a href="http://www.eastspring.co.th">www.eastspring.co.th</a> Mobile Application Eastspring M Choice TH เมนู รายการเคลื่อนไหว (ตลอด 24 ชั่วโมง)
ช่องทางกรออมต่อเมื่อออกจากงาน/เกษียณ	 การคงเงิน  การรับเงินงวด  กองทุนรวมเพื่อการเลี้ยงชีพ สำหรับกองทุนสำรองเลี้ยงชีพ  กองทุนรวมของบลจ.อีสท์สปริง (ประเทศไทย) ซึ่งสามารถส่งคำสั่งขายหน่วยลงทุน เพื่อรับเงินเป็นรายงวดได้ ด้วยคำสั่ง Auto Investment Plan (AIP)
โปรแกรมช่วยคาดการณ์ความเพียงพอของเงินกองทุนสำรองเลี้ยงชีพยามเกษียณ	ระบบ FundLink M ผ่าน <a href="http://www.eastspring.co.th">www.eastspring.co.th</a> หรือ Mobile Application Eastspring M Choice TH เมนู วางแผนเกษียณ (Retire Rich Workbook)

- ▶ การลงทุนในหน่วยลงทุนไม่ใช่การฝากเงิน รวมทั้งไม่ได้อยู่ภายใต้ความคุ้มครองของสถาบันคุ้มครองเงินฝาก จึงมีความเสี่ยงจากการลงทุนซึ่งผู้ลงทุนอาจไม่ได้รับเงินลงทุนคืนเต็มจำนวน
- ▶ ผลการดำเนินงานของกองทุนสำรองเลี้ยงชีพได้จัดทำขึ้นตามมาตรฐานการวัดผลการดำเนินงานของกองทุนสำรองเลี้ยงชีพของสมาคมบริษัทจัดการลงทุน ผลการดำเนินงานในอดีตมิได้เป็นสิ่งยืนยันถึงผลการดำเนินงานในอนาคต
- ▶ ผลการดำเนินงานในอดีตของกองทุนรวมมิได้เป็นสิ่งยืนยันถึงผลการดำเนินงานในอนาคต
- ▶ การลงทุนย่อมมีความเสี่ยง ก่อนการตัดสินใจลงทุนควรศึกษาข้อมูลก่อนตัดสินใจลงทุน
- ▶ ทำความเข้าใจลักษณะสินค้า เงื่อนไขผลตอบแทนและความเสี่ยงก่อนตัดสินใจลงทุน