



A Prudential plc company 

กองทุนสำรองเลี้ยงชีพ Eastspring M Choice ซึ่งจดทะเบียนแล้ว

บริษัทหลักทรัพย์จัดการกองทุน
อีสท์สปริง (ประเทศไทย) จำกัด

นโยบายลงทุนในหน่วยลงทุน กองทุนเปิดอีสท์สปริงจัดทัพลงทุน ระยะปานกลาง

นโยบายผสม



ทำไมต้องเลือกนโยบายการลงทุน



นโยบายนี้เหมาะกับใคร



สัดส่วนของประเภททรัพย์สินที่ลงทุน



ผลการดำเนินงาน



ความเสี่ยงจากการลงทุน



ค่าธรรมเนียม



ข้อมูลอื่นๆ



ทำไมต้องเลือกนโยบายการลงทุน

เนื่องจากสมาชิกกองทุนสำรองเลี้ยงชีพแต่ละคนมีความแตกต่างและมีความคาดหวังต่อผลตอบแทนและระดับความเสี่ยงที่ยอมรับได้ต่างกัน จึงควรมีโอกาสได้เลือกนโยบายการลงทุนที่เหมาะสมกับตนเอง และสามารถปรับเปลี่ยนนโยบายการลงทุนได้ตามความเหมาะสมของแต่ละช่วงอายุ เพื่อให้เงินออมในกองทุนสำรองเลี้ยงชีพมีโอกาสเติบโตและเพียงพอที่จะรองรับชีวิตยามเกษียณ ตัวอย่างเช่น สมาชิกที่เป็นวัยหนุ่มสาว มีระยะเวลาในการลงทุนในกองทุนสำรองเลี้ยงชีพอีกนาน สามารถยอมรับความผันผวนของราคาทรัพย์สินที่ลงทุนได้มาก น่าจะมีโอกาสได้ลงทุนในนโยบายการลงทุนตราสารทุน เพื่อให้มีโอกาสได้รับผลตอบแทนในระยะยาวที่สูงกว่าการลงทุนในตราสารหนี้ ขณะที่สมาชิกที่ใกล้เกษียณ มีระยะเวลาในการลงทุนอีกไม่นาน ต้องการรักษาดำเนินเงินต้นให้อยู่ครบ ควรมีนโยบายตราสารหนี้ให้เลือกลงทุนเพื่อลดความเสี่ยงของการขาดทุนจากความผันผวนของราคาตราสารทุนจนทำให้เงินที่ได้รับจากกองทุนสำรองเลี้ยงชีพไม่พอใช้จ่ายหลังเกษียณ



นโยบายนี้เหมาะกับใคร

- ▶ ลงทุนในกองทุนปลายทาง กองทุนเปิดอสังหาริมทรัพย์จัดทัพลงทุน ระยะกลาง
- ▶ กองทุนเปิดอสังหาริมทรัพย์จัดทัพลงทุน ระยะกลาง จะลงทุนในตราสารแห่งทุน ตราสารกึ่งหนี้กึ่งทุน ตราสารแห่งหนี้ และหรือเงินฝากรวมทั้งหลักทรัพย์และทรัพย์สินอื่น หรือการหาดอกผลโดยวิธีอื่นอย่างใดอย่างหนึ่ง หรือหลายอย่างทั้งในและต่างประเทศ และมีสัดส่วนการลงทุนในต่างประเทศไม่เกินร้อยละ 79 ของมูลค่าทรัพย์สินสุทธิของกองทุน โดยมีสัดส่วนการลงทุนในตราสารทุน ณ ขณะใดขณะหนึ่ง ไม่เกินร้อยละ 45 ของมูลค่าทรัพย์สินสุทธิของกองทุน เพื่อให้สอดคล้องกับวัตถุประสงค์ของโครงการ

วัตถุประสงค์การลงทุน

เพื่อสร้างผลตอบแทนจากการลงทุนในนโยบายให้ได้ใกล้เคียงกับผลตอบแทนของกองทุนเปิดอสังหาริมทรัพย์จัดทัพลงทุน ระยะกลาง

นโยบายการลงทุนนี้เหมาะกับใคร

- สมาชิกที่สามารถรับความผันผวนของราคาหุ้น ซึ่งอาจจะปรับตัวเพิ่มสูงขึ้น หรือลดลงจนต่ำกว่ามูลค่าที่ลงทุน และทำให้ขาดทุนได้
- สมาชิกที่คาดหวังผลตอบแทนในระยะยาวที่ดีกว่าการลงทุนในตราสารหนี้
- สมาชิกที่อยากให้อายุเกษียณ PVD เติบโตเพื่อรองรับชีวิตหลังเกษียณ

นโยบายการลงทุนนี้ไม่เหมาะกับใคร

- สมาชิกที่คาดหวังผลตอบแทนสูง
- สมาชิกที่ไม่สามารถรับความเสี่ยงจากการลดลงของเงินต้น จากการลงทุนในหุ้น

ทำอย่างไรหากยังไม่เข้าใจนโยบาย และความเสี่ยงของกองทุนนี้



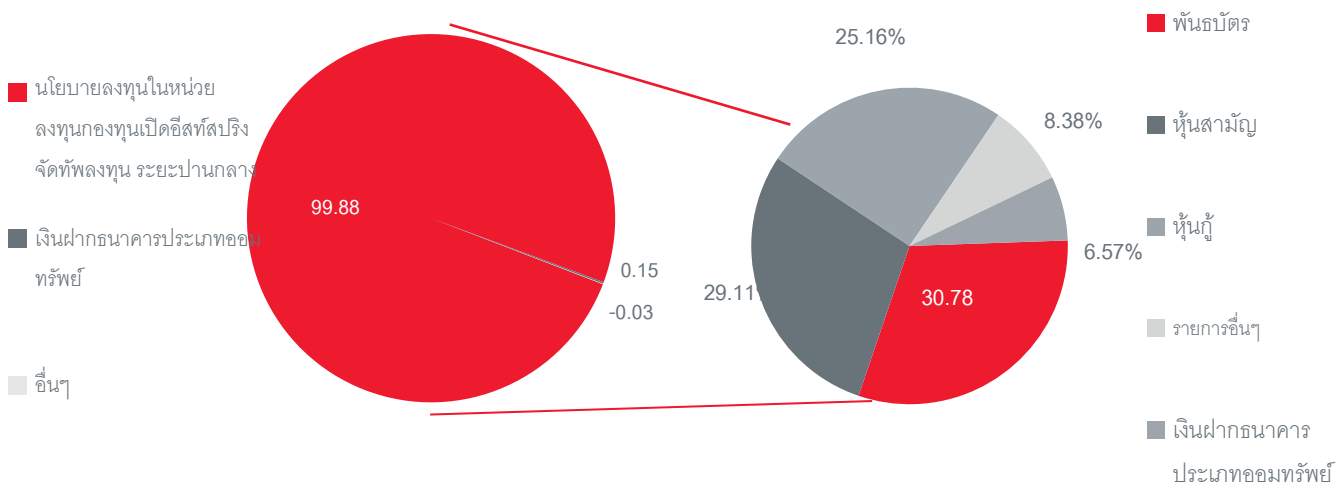
สอบถามคณะกรรมการกองทุน

ศึกษาข้อมูลเพิ่มเติมเกี่ยวกับการเลือกนโยบายได้ที่ www.thaipvd.com

ติดต่อศูนย์ที่ปรึกษาการลงทุนของ บลจ.อีสท์สปรिंग (ประเทศไทย) โทร. 1725



สัดส่วนของประเภททรัพย์สินที่ลงทุน



ข้อมูล ณ วันที่ 30 มิถุนายน 2567

ข้อมูล ณ วันที่ 30 มิถุนายน 2567

ชื่อหลักทรัพย์ที่ลงทุนสูงสุด 5 อันดับแรก

| ชื่อทรัพย์สิน | %ของ NAV |
|--|----------|
| 1) หน่วยลงทุนกองทุนเปิดอีสท์สปริงจัดทัพลงทุน ระยะปานกลาง | 99.88 |
| 2) เงินฝากออมทรัพย์ธนาคารกสิกรไทย จำกัด (มหาชน) | 0.15 |

ข้อมูล ณ วันที่ 30 มิถุนายน 2567

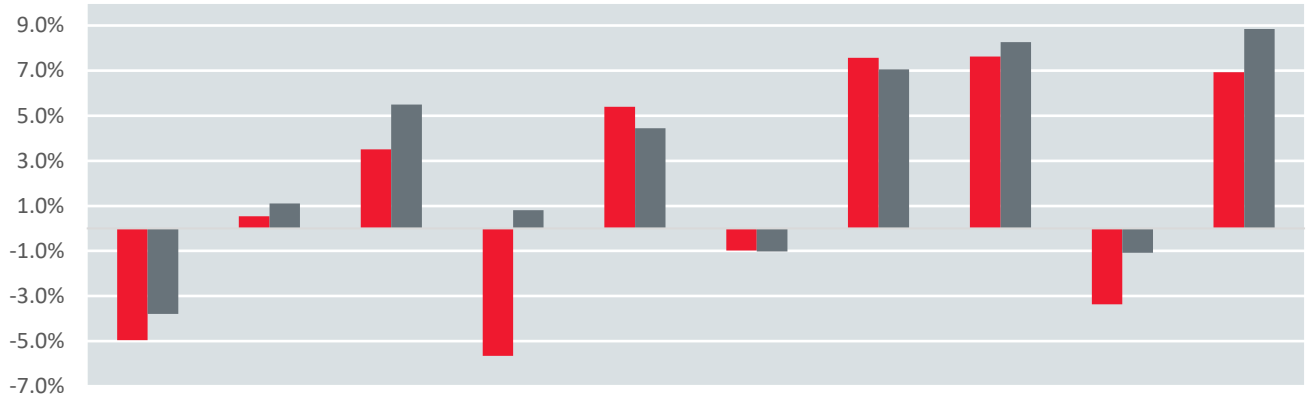
ศึกษาข้อมูลเพิ่มเติมได้ที่ <https://www.eastspring.co.th/funds/mutual-funds/funddetails?fundcode=T02>



ผลการดำเนินงาน

* ผลการดำเนินงานในอดีต มิได้เป็นสิ่งยืนยันถึงผลการดำเนินงานในอนาคต *

ผลการดำเนินงานแบบย้อนหลังตามปีปฏิทิน



| | 2566 | 2565 | 2564 | 2563 | 2562 | 2561 | 2560 | 2559 | 2558 | 2557 จัดตั้งวันที่ 5 ก.พ. 57 |
|-----------------------|--------|-------|-------|--------|-------|--------|-------|-------|--------|------------------------------------|
| ผลตอบแทน | -4.96% | 0.54% | 3.50% | -5.65% | 5.40% | -0.98% | 7.57% | 7.63% | -3.37% | 6.93% |
| ดัชนีชี้วัด | -3.79% | 1.10% | 5.50% | 0.81% | 4.44% | -1.03% | 7.06% | 8.27% | -1.09% | 8.85% |
| ความผันผวนกองทุน | 3.95% | 3.69% | 4.27% | 11.15% | 3.32% | 4.30% | 2.29% | 5.21% | 4.88% | 3.71% |
| ความผันผวนดัชนีชี้วัด | 4.06% | 3.94% | 3.55% | 8.82% | 2.77% | 3.63% | 1.97% | 4.30% | 4.12% | 3.28% |

คำนวณเป็นอัตราผลตอบแทนสุทธิต่อปี (annualized)

| | มิ.ย. 2567 | 1 ปี* | 3 ปี* | 5 ปี* | 10 ปี* | ตั้งแต่จัดตั้ง* |
|-----------------------|------------|--------|--------|--------|--------|-----------------|
| ผลตอบแทน | -2.38% | -3.81% | -1.93% | -2.01% | 0.74% | 1.24% |
| ดัชนีชี้วัด | -2.03% | -3.08% | -1.01% | 0.15% | 2.09% | 2.61% |
| ความผันผวนกองทุน | 3.16% | 3.56% | 3.72% | 6.06% | 5.19% | 5.14% |
| ความผันผวนดัชนีชี้วัด | 3.32% | 3.75% | 3.77% | 5.15% | 4.40% | 4.36% |

*คำนวณเป็นอัตราผลตอบแทนสุทธิต่อปี (annualized)

ดัชนีชี้วัดคำนวณมาจาก

- 1) ดัชนีอัตราดอกเบี้ยอ้างอิง THOR Index (15%)
- 2) ผลตอบแทนรวมสุทธิของดัชนี พันธบัตรรัฐบาล Mark to Market อายุสั้นกว่าหรือเท่ากับ 10 ปี ของสมาคมตลาดตราสารหนี้ไทย (22.5%)
- 3) ผลตอบแทนรวมสุทธิของดัชนีตราสารหนี้ภาคเอกชน Mark to Market ระดับ BBB ขึ้นไป อายุ 1 - 3 ปี ของสมาคมตลาดตราสารหนี้ไทย (22.5%)
- 4) ดัชนีผลตอบแทนรวม SET (30%)
- 5) ดัชนีผลตอบแทนรวมของกองทุนรวมอสังหาริมทรัพย์และกองทรัสต์เพื่อการลงทุนในอสังหาริมทรัพย์ (PF&REIT TRI) ของตลาดหลักทรัพย์แห่งประเทศไทย (10%)



ความเสี่ยงจากการลงทุน

คำเตือนที่สำคัญ

- นโยบายผสม มีความผันผวนของผลตอบแทนในระยะสั้น อาจขาดทุนได้ แต่ในระยะยาวผลตอบแทนสามารถชนะเงินเฟ้อได้
- กองทุนเปิดอสังหาริมทรัพย์จัดตั้งกองทุน ระยะปานกลาง มีนโยบายที่ลงทุนในหรือมีไว้ซึ่งสัญญาซื้อขายล่วงหน้า (Derivative) เพื่อเป็นการเพิ่มประสิทธิภาพการลงทุน (Efficient Portfolio Management) เช่นการทำสัญญาสวอป และหรือสัญญาฟอเวิร์ดที่อ้างอิงกับอัตราแลกเปลี่ยน/ราคาตราสาร/ราคาดอกเบี้ย หรือตามที่สำนักงานคณะกรรมการ ก.ล.ต. ประกาศกำหนด ซึ่งอาจทำให้กองทุนนี้มีความเสี่ยงมากกว่ากองทุนรวมอื่น
- ผู้ลงทุนควรลงทุนในกองทุนเปิดอสังหาริมทรัพย์จัดตั้งกองทุน ระยะปานกลาง เมื่อมีความเข้าใจในความเสี่ยงของสัญญาซื้อขายล่วงหน้า และผู้ลงทุนควรพิจารณาความเหมาะสมของการลงทุน โดยคำนึงถึงประสบการณ์การลงทุน วัตถุประสงค์การลงทุน และฐานะการเงินของผู้ลงทุนเอง

ปัจจัยความเสี่ยงที่สำคัญ

ความเสี่ยงจากการผิดนัดชำระหนี้ของผู้ออกตราสาร (credit risk) National Credit Rating

| | | | | |
|----------------|-------|-----|-------------|---------|
| Gov.bond / AAA | AA, A | BBB | ต่ำกว่า BBB | Unrated |
| ต่ำ | | | | สูง |

ความเสี่ยงจากความผันผวนของมูลค่าหน่วยลงทุน (market risk)

พิจารณาจากอายุเฉลี่ยของทรัพย์สินที่กองทุนรวมลงทุน (portfolio duration) :

| | | | | |
|-----------------|----------------|-------------|-------------|--------------|
| ต่ำกว่า 3 เดือน | 3 เดือน - 1 ปี | 1 ปี - 3 ปี | 3 ปี - 5 ปี | มากกว่า 5 ปี |
| ต่ำ | | | | สูง |

พิจารณาค่าความผันผวนของผลการดำเนินงานกองทุนรวม (standard deviation : SD) ต่อปี

| | | | | |
|------|---------|----------|----------|-------|
| < 5% | 5 - 10% | 10 - 15% | 15 - 25% | > 25% |
| ต่ำ | | | | สูง |

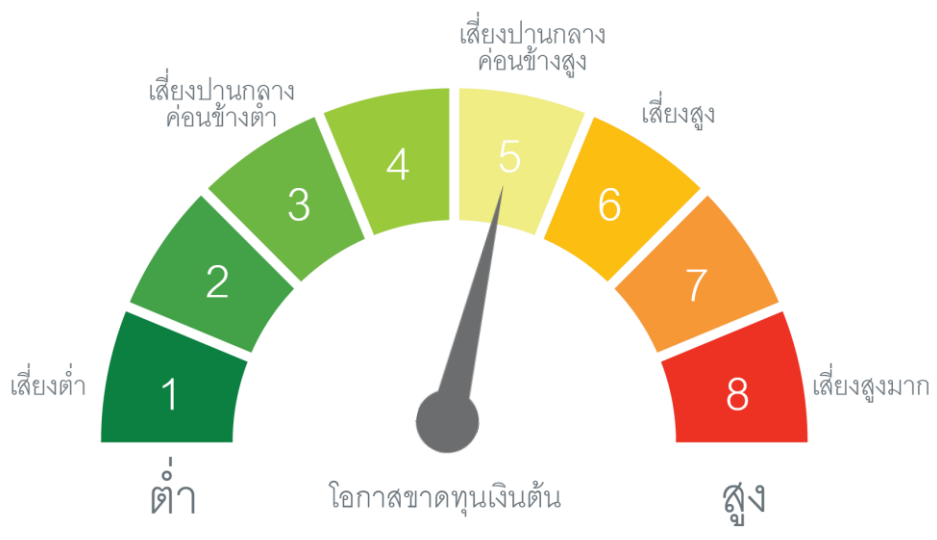
ความเสี่ยงจากความผันผวนของมูลค่าหน่วยลงทุน (Market Risk) หมายถึง ความเสี่ยงที่เกิดจากการเปลี่ยนแปลงของอัตราดอกเบี้ยซึ่งขึ้นกับปัจจัยภายนอก เช่น สภาวะเศรษฐกิจการลงทุน ปัจจัยทางการเมืองทั้งในและต่างประเทศ เป็นต้น โดยราคาตราสารหนี้จะเปลี่ยนแปลง ในทิศทางตรงข้ามกับการเปลี่ยนแปลงของอัตราดอกเบี้ย เช่น หากอัตราดอกเบี้ยในตลาดเงินมีแนวโน้มปรับตัวสูงขึ้น อัตราดอกเบี้ยของตราสารหนี้ที่ออกใหม่ก็จะสูงขึ้นด้วย ดังนั้นราคาตราสารหนี้ที่ออกมาก่อนหน้าจะมีการซื้อขาย ในระดับราคาที่ต่ำลง โดยกองทุนรวมที่มีอายุเฉลี่ยของทรัพย์สินที่ลงทุน (portfolio duration) สูงจะมีโอกาส เผชิญกับการเปลี่ยนแปลงของราคามากกว่ากองทุนรวมที่มี portfolio duration ต่ำกว่า และ ความเสี่ยงจากความผันผวนของมูลค่าหน่วยลงทุน (Market Risk) หมายถึง ความเสี่ยงที่มูลค่าของหลักทรัพย์ที่กองทุนรวมลงทุนจะเปลี่ยนแปลงเพิ่มขึ้นหรือลดลงจากปัจจัยภายนอก เช่น สภาวะเศรษฐกิจการลงทุน ปัจจัยทางการเมืองทั้งในและต่างประเทศ เป็นต้น ซึ่งพิจารณาได้จากค่า standard deviation (SD) ของกองทุนรวม หากกองทุนรวมมีค่า SD สูง แสดงว่ากองทุนรวมมีความผันผวนจากการเปลี่ยนแปลงของราคาหลักทรัพย์สูง

ความเสี่ยงจากการกระจุกตัวลงทุนในผู้ออกรายใดรายหนึ่ง (High issuer concentration risk)

| | | | | |
|-------|----------|----------|----------|-------|
| ≤ 10% | 10 - 20% | 20 - 50% | 50 - 80% | > 80% |
| ต่ำ | | | | สูง |

หมายเหตุ : นโยบายนี้มีการกระจุกตัวในผู้ออกกรายใดรายหนึ่ง ได้แก่ พันธบัตรรัฐบาล

แผนภาพแสดงตำแหน่งความเสี่ยงของกองทุนรวม





ค่าธรรมเนียม

อัตราค่าธรรมเนียมที่เรียกเก็บจากกองทุนรายนโยบาย

ข้อมูล ณ วันที่ 28 มิถุนายน 2567

| | |
|---|---|
| ค่าธรรมเนียมรายนโยบายของกองทุนสำรองเลี้ยงชีพ (ยังไม่รวมค่าธรรมเนียมกรณีลงทุนผ่านกองทุนรวม (ถ้ามี)) | ไม่มี |
| ค่าธรรมเนียมการจัดการ (Management fee) | |
| ค่าธรรมเนียมทะเบียนสมาชิก (Member registrar fee) | |
| ค่าใช้จ่ายรวม (Total expenses) | |
| การลงทุนผ่านกองทุนรวม | <input checked="" type="checkbox"/> มี <input type="checkbox"/> ไม่มี |
| การเก็บค่าธรรมเนียมรวมในระดับกองทุนรวม (Total expenses) (% ต่อปีของ NAV) | อัตราที่เก็บจริง 1.2626% อัตราสูงสุด 1.9795% |

อัตราค่าธรรมเนียมที่เรียกเก็บจากกองทุน

| | |
|----------------------|---|
| ค่าผู้สอบบัญชีกองทุน | บลจ.อิสรทิสบริง (ประเทศไทย) เป็นผู้ดูแลรับผิดชอบ |
|----------------------|---|

อัตราค่าธรรมเนียมที่เรียกเก็บจากสมาชิกกองทุน

| | |
|--|----------------------|
| ค่าใช้จ่ายในการซื้อหลักทรัพย์ (%ของมูลค่าซื้อ) ที่เรียกเก็บจากผู้ทำรายการนี้ (เก็บเข้ากองทุน) | ปัจจุบันไม่เรียกเก็บ |
| ค่าใช้จ่ายในการขายหลักทรัพย์ (%ของมูลค่าขาย) ที่เรียกเก็บจากผู้ทำรายการนี้ (เก็บเข้ากองทุน) | ปัจจุบันไม่เรียกเก็บ |
| ค่าธรรมเนียมการเปลี่ยนนโยบายการลงทุน | ไม่มี |
| ค่าธรรมเนียมการออกรายงานยอดเงินกองทุนสำรองเลี้ยงชีพ | ไม่มี |
| ค่าธรรมเนียมของคงเงินไว้ในกองทุน | 500 บาท ต่อปี |




| | |
|------------------------------|-------------|
| ค่าธรรมเนียมขอรับเงินเป็นงวด | |
| • ครั้งแรก | 500 บาท |
| • ค่าธรรมเนียมรายงวด | 100 บาท/งวด |

หมายเหตุ : ค่าธรรมเนียมดังกล่าวรวมภาษีมูลค่าเพิ่ม ภาษีธุรกิจเฉพาะหรือภาษีอื่นใดแล้ว (ถ้ามี)



ข้อมูลอื่น ๆ

อัตราค่าธรรมเนียมที่เรียกเก็บจากสมาชิกกองทุน

| | |
|---|--|
| ช่องทางขอรับคำแนะนำ ในการเลือก/เปลี่ยนนโยบาย /แผนการลงทุน |  ศูนย์ที่ปรึกษาการลงทุน โทร. 1725 วันจันทร์ – วันศุกร์ เวลา 8.30-17.00 น. (ยกเว้นวันหยุดนักขัตฤกษ์) |
| |  ระบบ FundLink M ผ่าน www.eastspring.co.th หรือ Mobile Application : Eastspring M Choice TH |
| |  E-mail: pvd.th@eastspring.com |
| ช่องทางการศึกษาข้อมูล การเปลี่ยนนโยบายการลงทุน | * ทั้งนี้ สิทธิการทำรายการต่าง ๆ ขึ้นอยู่กับการกำหนดของ คณะกรรมการกองทุน |
| ความถี่การปรับเปลี่ยนการลงทุน | ระบบ FundLink M ผ่าน www.eastspring.co.th หรือ Mobile Application : Eastspring M Choice TH เมนู กรอบการลงทุนเฉพาะส่วนบริษัท |
| วันทำการปรับเปลี่ยนการลงทุน | ทุกวันทำการ (Daily) |

| | |
|--|---|
| <p>ช่องทางการยื่นขอเปลี่ยนการลงทุน</p> | <p>เอกสาร : ถึงระยะเวลา 12.00 น.</p> <p>ระบบ FundLink M หรือ</p> <p>Mobile Application : Eastspring M Choice TH</p> <p>ถึงระยะเวลา 13.30 น.</p> |
| <p>ข้อมูลนโยบายการลงทุนอื่น ๆ</p> | <p>ระบบ FundLink M ผ่าน www.eastspring.co.th หรือ</p> <p>Mobile Application : Eastspring M Choice TH</p> <p>เมนู ดูนโยบายการลงทุนทั้งหมด</p> |
| <p>การติดตามข้อมูลรายการย้อนหลัง</p> | <p>ระบบ FundLink M ผ่าน www.eastspring.co.th หรือ</p> <p>Mobile Application : Eastspring M Choice TH</p> <p>เมนู รายการเคลื่อนไหว (ตลอด 24 ชั่วโมง)</p> |
| <p>ช่องทางการขอติดต่อ เมื่อออกจากงาน/เกษียณ</p> | <p>การคงเงิน</p> <p>การรับเงินงวด</p> <p>กองทุนรวมเพื่อการเลี้ยงชีพ สำหรับกองทุนสำรองเลี้ยงชีพ</p> <p>กองทุนรวมของบลจ.อีสท์สปริง (ประเทศไทย) ซึ่งสามารถส่งคำสั่งขายหน่วยลงทุน เพื่อรับเงินเป็นรายงวดได้ ด้วยคำสั่ง Auto Investment Plan (AIP)</p> |
| <p>โปรแกรมช่วยคาดการณ์ความเพียงพอของ เงินกองทุนสำรองเลี้ยงชีพยามเกษียณ</p> | <p>ระบบ FundLink M ผ่าน www.eastspring.co.th หรือ</p> <p>Mobile Application : Eastspring M Choice TH</p> <p>เมนู วางแผนเกษียณ (Retire Rich Workbook)</p> |

- ▶ การลงทุนในหน่วยลงทุนไม่ใช่การฝากเงิน รวมทั้งไม่ได้อยู่ภายใต้ความคุ้มครองของสถาบันคุ้มครองเงินฝาก จึงมีความเสี่ยงจากการลงทุนซึ่งผู้ลงทุนอาจไม่ได้รับเงินลงทุนคืนเต็มจำนวน
- ▶ ผลการดำเนินงานของกองทุนสำรองเลี้ยงชีพได้จัดทำขึ้นตามมาตรฐานการวัดผลการดำเนินงานของกองทุนสำรองเลี้ยงชีพของสมาคมบริษัทจัดการลงทุน ผลการดำเนินงานในอดีตมิได้เป็นสิ่งยืนยันถึงผลการดำเนินงานในอนาคต
- ▶ ผลการดำเนินงานในอดีตของกองทุนรวมมิได้เป็นสิ่งยืนยันถึงผลการดำเนินงานในอนาคต
- ▶ การลงทุนย่อมมีความเสี่ยง ก่อนการตัดสินใจลงทุนควรศึกษาข้อมูลก่อนตัดสินใจลงทุน
- ▶ ทำความเข้าใจลักษณะสินค้า เงื่อนไขผลตอบแทนและความเสี่ยงก่อนตัดสินใจลงทุน