



A Prudential plc company 

บริษัทหลักทรัพย์จัดการกองทุน  
อีสท์สปริง (ประเทศไทย) จำกัด

กองทุนสำรองเลี้ยงชีพ  
TMBAM M Choice ซึ่งจดทะเบียนแล้ว

นโยบายลงทุนในหน่วยลงทุน  
กองทุนเปิดทหารไทย China Opportunity

นโยบายตราสารทุน (ต่างประเทศ)



ทำไมต้องเลือกนโยบายการลงทุน



นโยบายนี้เหมาะกับใคร



สัดส่วนของประเภททรัพย์สินที่ลงทุน



ผลการดำเนินงาน



ความเสี่ยงจากการลงทุน



ค่าธรรมเนียม



ข้อมูลอื่นๆ

บริษัทหลักทรัพย์จัดการกองทุน อีสท์สปริง (ประเทศไทย) จำกัด

ชั้น 9 อาคาร มิตรทาวน์ ออฟฟิศ ทาวเวอร์ 944 ถ.พระราม 9 งามใหม่ ปทุมวัน กรุงเทพฯ 10330

โทร. 0-2838-1800 หรือ 1725 website: [www.eastspring.co.th](http://www.eastspring.co.th)



## ทำไมต้องเลือกนโยบายการลงทุน

เนื่องจากสมาชิกกองทุนสำรองเลี้ยงชีพแต่ละคนมีความแตกต่างและมีความคาดหวังต่อผลตอบแทนและระดับความเสี่ยงที่ยอมรับได้ต่างกัน จึงควรมีโอกาสได้เลือกนโยบายการลงทุนที่เหมาะสมกับตนเอง และสามารถปรับเปลี่ยนนโยบายการลงทุนได้ตามความเหมาะสมของแต่ละช่วงอายุ เพื่อให้เงินออมในกองทุนสำรองเลี้ยงชีพมีโอกาสเติบโตและเพียงพอที่จะรองรับชีวิตยามเกษียณ ตัวอย่างเช่น สมาชิกที่เป็นวัยหนุ่มสาว มีระยะเวลาในการลงทุนในกองทุนสำรองเลี้ยงชีพอีกนาน สามารถยอมรับความผันผวนของราคาทรัพย์สินที่ลงทุนได้มาก น่าจะมีโอกาสได้ลงทุนในนโยบายการลงทุนตราสารทุน เพื่อให้มีโอกาสได้รับผลตอบแทนในระยะยาวที่สูงกว่าการลงทุนในตราสารหนี้ ขณะที่สมาชิกที่ใกล้เกษียณ มีระยะเวลาในการลงทุนอีกไม่นาน ต้องการรักษาดำเนินเงินต้นให้อยู่ครบ ควรมีนโยบายตราสารหนี้ให้เลือกลงทุนเพื่อลดความเสี่ยงของการขาดทุนจากความผันผวนของราคาตราสารทุนจนทำให้เงินที่ได้รับจากกองทุนสำรองเลี้ยงชีพไม่พอใช้จ่ายหลังเกษียณ



## นโยบายนี้เหมาะกับใคร

- ▶ ลงทุนในกองทุนปลายทาง กองทุนทหารไทย China Opportunity
- ▶ นำเงินกองทุนไปลงทุนในกองทุนปลายทาง ได้แก่ กองทุนเปิดทหารไทย China Opportunity ซึ่งจะเน้นลงทุนในหน่วยลงทุนของกองทุนรวมต่างประเทศเพียงกองเดียว (Master Fund) คือ กองทุน UBS (Lux) Equity Fund–China Opportunity (USD) ในหน่วยลงทุนชนิด Class I-A1-acc ในอัตราส่วนโดยเฉลี่ยในรอบปีบัญชีไม่น้อยกว่าร้อยละ 80 ของมูลค่าทรัพย์สินสุทธิของกองทุน ซึ่งจดทะเบียนในประเทศ Luxembourg และลงทุนในรูปสกุลเงินดอลลาร์สหรัฐส่วนที่เหลือ กองทุนอาจลงทุนในหลักทรัพย์หรือทรัพย์สินอื่นใดตามที่ระบุไว้ในโครงการ
- ▶ นโยบายการลงทุนของกองทุนต่างประเทศ  
กองทุน UBS (Lux) Equity Fund – China Opportunity (USD) มีการลงทุนอย่างน้อย 2 ใน 3 ของมูลค่าทรัพย์สิน ในตราสารทุนของบริษัทที่มีภูมิลำเนา หรือมีธุรกิจหลักอยู่ในประเทศจีน

## วัตถุประสงค์การลงทุน

เพื่อสร้างผลตอบแทนจากการลงทุนในนโยบายให้ได้ใกล้เคียงกับผลตอบแทนของกองทุนเปิดทหารไทย China Opportunity

## นโยบายการลงทุนนี้เหมาะกับใคร

- ▶ สมาชิกที่สามารถรับความผันผวนของราคาหุ้น ซึ่งอาจจะปรับตัวเพิ่มสูงขึ้น หรือลดลงจนต่ำกว่ามูลค่าที่ลงทุน และทำให้ขาดทุนได้
- ▶ สมาชิกที่คาดหวังผลตอบแทนในระยะยาวที่ดีกว่าการลงทุนในตราสารหนี้ทั่วไป
- ▶ สมาชิกที่อยากให้อายุ PVD เติบโตเพื่อรองรับชีวิตหลังเกษียณ
- ▶ สมาชิกที่ต้องการกระจายความเสี่ยงในการลงทุนไปยังต่างประเทศและยอมรับความเสี่ยงของการลงทุนในหลักทรัพย์หรือทรัพย์สินที่เป็นตราสารทุนในต่างประเทศ

## นโยบายการลงทุนนี้ไม่เหมาะกับใคร

- ▶ สมาชิกที่เน้นการได้รับผลตอบแทนในจำนวนเงินที่แน่นอน หรือรักษาเงินต้นให้อยู่ครบ
- ▶ สมาชิกที่ไม่สามารถรับความเสี่ยงจากการลดลงของเงินต้น จากการลงทุนในหุ้น

## ทำอย่างไรหากยังไม่เข้าใจนโยบาย และความเสี่ยงของกองทุนนี้ ?



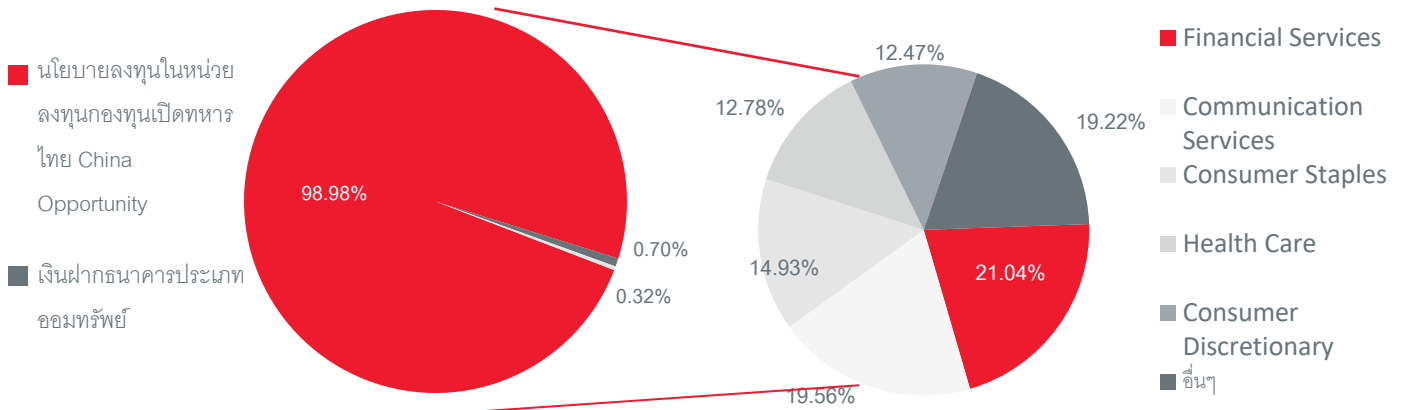
สอบถามคณะกรรมการกองทุน

ศึกษาข้อมูลเพิ่มเติมเกี่ยวกับการเลือกนโยบายได้ที่ [www.thaipvd.com](http://www.thaipvd.com)

ติดต่อศูนย์ที่ปรึกษาการลงทุนของ บลจ. อีสท์สปรिंग (ประเทศไทย) โทร. 1725



## สัดส่วนของประเภททรัพย์สินที่ลงทุน



ข้อมูล ณ วันที่ 31 ธันวาคม 2566

ข้อมูล ณ วันที่ 31 ธันวาคม 2566

## ชื่อหลักทรัพย์ที่ลงทุนสูงสุด 5 อันดับแรก

ชื่อทรัพย์สิน	% ของ NAV
1. Kweichow Moutai Co Ltd	9.87
2. Tencent Holdings Ltd	9.22
3. Netease INC	8.47
4. Alibaba Group Holding Ltd	5.51
5. CSPC Pharmaceutical Group LT	5.46

ข้อมูล ณ วันที่ 31 ธันวาคม 2566

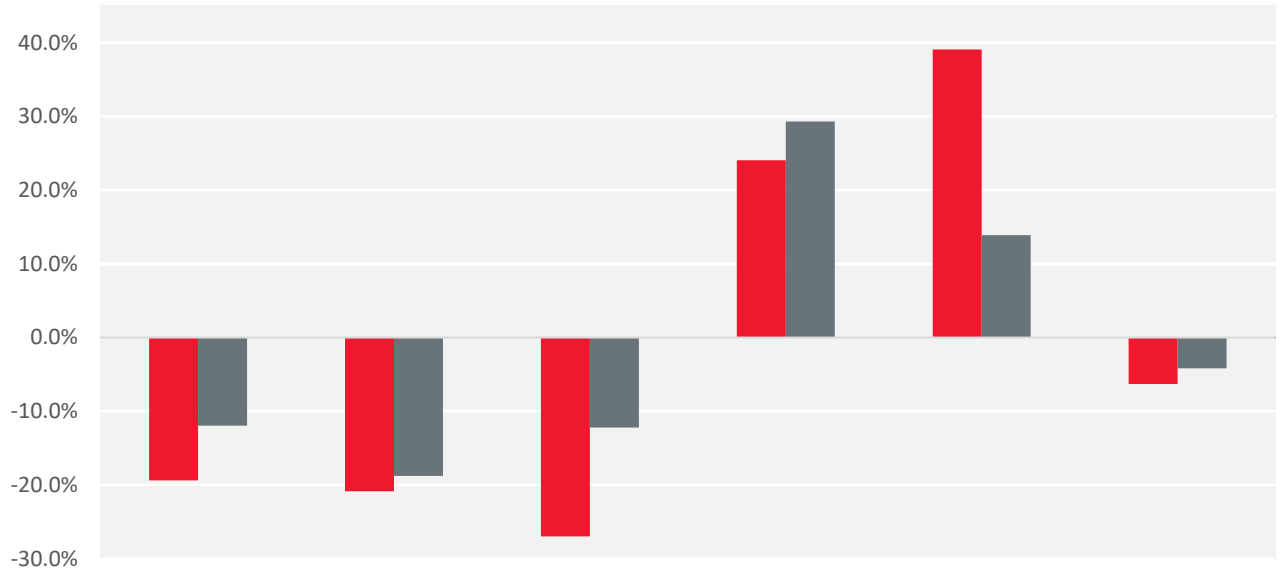
ศึกษาข้อมูลเพิ่มเติมได้ที่ <https://www.eastspring.co.th/funds/mutual-funds/funddetails?fundcode=112>



## ผลการดำเนินงาน

\* ผลการดำเนินงานในอดีต มิได้เป็นสิ่งยืนยันถึงผลการดำเนินงานในอนาคต \*

### ผลการดำเนินงานแบบย้อนหลังตามปีปฏิทิน



	2566	2565	2564	2563	2562	ตั้งแต่วันที่ 11 มิ.ย. 61
ผลตอบแทน	-19.39%	-20.87%	-26.96%	24.07%	39.09%	-25.44%
ดัชนีชี้วัด	-11.93%	-18.75%	-12.22%	29.33%	13.90%	-22.48%

หมายเหตุ: คำนวณเป็นอัตราผลตอบแทนสุทธิต่อปี (annualized)

1. ดัชนีชี้วัดคำนวณมาจาก MSCI China 10/40 Idx Net TR USD ในรูปสกุลเงินดอลลาร์สหรัฐ ปรับด้วยอัตราแลกเปลี่ยนเพื่อเทียบกับค่าสกุลเงินบาท ณ วันที่คำนวณผลตอบแทน
2. ความผันผวนของการดำเนินงาน (standard deviation) คือ 26.54% ต่อปี



## ความเสี่ยงจากการลงทุน

### คำเตือนที่สำคัญ

- ▶ นโยบายตราสารทุน มีความผันผวนของผลตอบแทนในระยะสั้น อาจขาดทุนได้ แต่ในระยะยาว ผลตอบแทนสามารถชนะเงินเฟ้อได้
- ▶ นโยบายนี้มีค่าใช้จ่ายกองทุนคุ้มครองเงินต้น ผู้ลงทุนจึงมีความเสี่ยงของการลงทุนของเงินต้นจากการลงทุน
- ▶ นโยบายนี้ลงทุนกระจุกตัวในประเทศจีน ผู้ลงทุนจึงควรพิจารณาการกระจายความเสี่ยงของพอร์ตการลงทุนโดยรวมของตนเองด้วย
- ▶ การลงทุนของกองทุนเปิดทหารไทย China Opportunity ใน UBS (Lux) Equity Fund – China Opportunity (USD) จะอยู่ในรูปของเงินสกุลดอลลาร์สหรัฐเป็นสกุลเงินหลัก โดยกองทุนเปิดทหารไทย China Opportunity อาจจะทำสัญญาซื้อขายล่วงหน้า (Derivatives) โดยมีวัตถุประสงค์เพื่อป้องกันความเสี่ยงในอัตราแลกเปลี่ยนเงินตราต่างประเทศตามดุลยพินิจของผู้จัดการกองทุน ทั้งนี้ เนื่องจากกองทุนไม่ได้ป้องกันความเสี่ยงอัตราแลกเปลี่ยนทั้งจำนวนผู้ลงทุนอาจจะขาดทุนหรือได้รับกำไรจากอัตราแลกเปลี่ยน/ หรือได้รับเงินคืนต่ำกว่าเงินลงทุนเริ่มแรกได้
- ▶ กองทุน UBS (Lux) Equity Fund – China Opportunity (USD) อาจมีการลงทุนในหลักทรัพย์ที่ไม่มีการซื้อขายในตลาด (Unlisted) รวมทั้งตราสารหนี้ที่มีอันดับความน่าเชื่อถือต่ำกว่าระดับที่สามารถลงทุนได้ (Non-Investment grade) และตราสารหนี้ที่ไม่ได้รับการจัดอันดับความน่าเชื่อถือ (Unrated) ในอัตราส่วนที่มากกว่าเกณฑ์ที่สำนักงานคณะกรรมการ ก.ล.ต. กำหนดได้

## ปัจจัยความเสี่ยงที่สำคัญ



### ความเสี่ยงจากความผันผวนของมูลค่าหน่วยลงทุน (market risk)

พิจารณาค่าความผันผวนของผลการดำเนินงานกองทุนรวม (standard deviation : SD) ต่อปี

< 5%	5 - 10%	10 - 15%	15 - 25%	> 25%
ต่ำ				สูง

หมายถึง ความเสี่ยงที่มูลค่าของหลักทรัพย์ที่กองทุนรวมลงทุนจะเปลี่ยนแปลงเพิ่มขึ้นหรือลดลงจากปัจจัยภายนอก เช่น สภาวะเศรษฐกิจการลงทุน ปัจจัยทางการเมืองทั้งในและต่างประเทศ เป็นต้น ซึ่งพิจารณาได้จากค่า standard deviation (SD) ของกองทุนรวม หากกองทุนรวมมีค่า SD สูง แสดงว่ากองทุนรวมมีความผันผวนจากการเปลี่ยนแปลงของราคาหลักทรัพย์สูง



### ความเสี่ยงจากการกระจุกตัวลงทุนในอุตสาหกรรม (High sector concentration risk)

≤ 10%	10 - 20%	20 - 50%	50 - 80%	> 80%
ต่ำ				สูง

หมายเหตุ : กองทุนรวมมีการกระจุกตัวในหมวดเงินทุนและหลักทรัพย์ (FIN) และ Communication services



### ความเสี่ยงจากการลงทุนกระจุกตัวในประเทศใดประเทศหนึ่ง (High country concentration risk)

≤ 20%	20 - 50%	50 - 80%	> 80%
ต่ำ			สูง

หมายเหตุ : กองทุนรวมมีการลงทุนกระจุกตัวในประเทศ จีน (CHINA)

## ความเสี่ยงจากการเปลี่ยนแปลงของอัตราแลกเปลี่ยน (exchange rate risk)

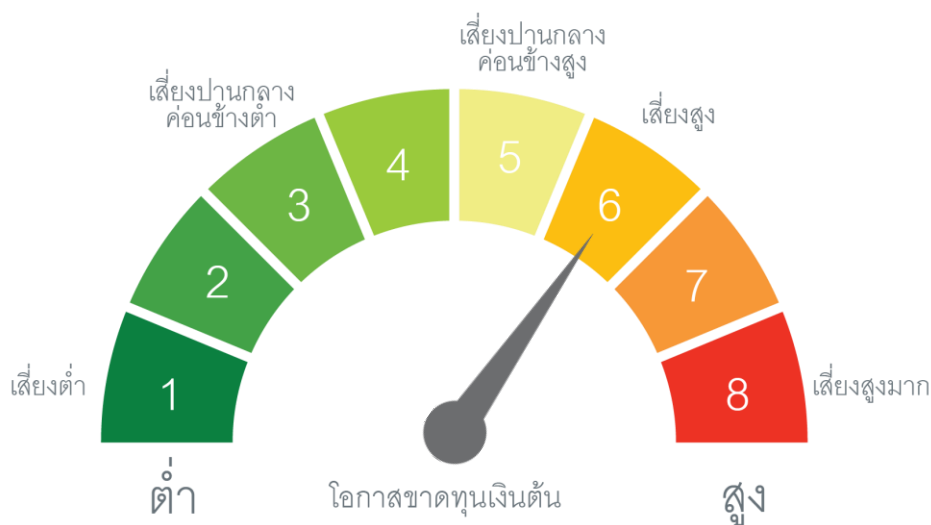
พิจารณาจากนโยบายการป้องกันความเสี่ยงจากอัตราแลกเปลี่ยนของกองทุนรวม

ทั้งหมด / เกือบทั้งหมด	บางส่วน	<b>ดูเลยพินิจ</b>	ไม่ได้ป้องกัน
ต่ำ			สูง

ความเสี่ยงจากการเปลี่ยนแปลงของอัตราแลกเปลี่ยน (Currency Risk) หมายถึง การเปลี่ยนแปลงของอัตราแลกเปลี่ยนมีผลกระทบต่อมูลค่าของหน่วยลงทุน เช่น กองทุนรวมลงทุนด้วยสกุลเงินดอลลาร์ในช่วงที่เงินบาทอ่อนแต่ขายทำกำไรในช่วงที่บาทแข็ง กองทุนรวมจะได้เงินบาทกลับมาน้อยลงในทางกลับกันหากกองทุนรวมลงทุนในช่วงที่บาทแข็งและขายทำกำไรในช่วงที่บาทอ่อนก็อาจได้ผลตอบแทนมากขึ้นกว่าเดิมด้วยเช่นกัน ดังนั้น การป้องกันความเสี่ยงจากอัตราแลกเปลี่ยนจึงเป็นเครื่องมือสำคัญในการบริหารความเสี่ยงจากดังกล่าว ซึ่งทำได้ดังต่อไปนี้

อาจป้องกันความเสี่ยงตามดุลยพินิจของผู้จัดการกองทุนรวม : ผู้ลงทุนอาจมีความเสี่ยงจากอัตราแลกเปลี่ยนเนื่องจากการป้องกันความเสี่ยงขึ้นอยู่กับดุลยพินิจของผู้จัดการกองทุนรวมในการพิจารณาว่า จะป้องกันความเสี่ยงหรือไม่

### แผนภาพแสดงตำแหน่งความเสี่ยงของกองทุนรวม







## ค่าธรรมเนียม

### อัตราค่าธรรมเนียมที่เรียกเก็บจากกองทุนรายนโยบาย

ข้อมูล ณ วันที่ 28 ธันวาคม 2566

ค่าธรรมเนียมรายนโยบายของกองทุนสำรองเลี้ยงชีพ (ยังไม่รวมค่าธรรมเนียมกรณีลงทุนผ่านกองทุนรวม (ถ้ามี))	ไม่มี
ค่าธรรมเนียมการจัดการ (Management fee)	
ค่าธรรมเนียมทะเบียนสมาชิก (Member registrar fee)	
ค่าใช้จ่ายรวม (Total expenses)	
การลงทุนผ่านกองทุนรวม	<input checked="" type="checkbox"/> มี <input type="checkbox"/> ไม่มี
การเก็บค่าธรรมเนียมรวมในระดับกองทุนรวม (Total expenses) (% ต่อปีของ NAV)	อัตราที่เก็บจริง 1.7886% อัตราสูงสุด 1.9795%

### อัตราค่าธรรมเนียมที่เรียกเก็บจากกองทุน

ค่าผู้สอบบัญชีกองทุน	บลจ.อีสท์บริง (ประเทศไทย) เป็นผู้ดูแลรับผิดชอบ
----------------------	---

### อัตราค่าธรรมเนียมที่เรียกเก็บจากสมาชิกกองทุน

ค่าใช้จ่ายในการซื้อหลักทรัพย์ (%ของมูลค่าซื้อ) ที่เรียกเก็บจากผู้ทำรายการนี้ (เก็บเข้ากองทุน)	ปัจจุบันไม่เรียกเก็บ
ค่าใช้จ่ายในการขายหลักทรัพย์ (%ของมูลค่าขาย) ที่เรียกเก็บจากผู้ทำรายการนี้ (เก็บเข้ากองทุน)	ปัจจุบันไม่เรียกเก็บ
ค่าธรรมเนียมการเปลี่ยนนโยบายการลงทุน	ไม่มี
ค่าธรรมเนียมการออกรายงานยอดเงินกองทุนสำรองเลี้ยงชีพ	ไม่มี
ค่าธรรมเนียมของคงเงินไว้ในกองทุน	500 บาท ต่อปี

ค่าธรรมเนียมขอรับเงินเป็นงวด	
<ul style="list-style-type: none"> <li>• ครั้งแรก</li> <li>• ค่าธรรมเนียมรายงวด</li> </ul>	<p>500 บาท</p> <p>100 บาท/งวด</p>





หมายเหตุ : ค่าธรรมเนียมดังกล่าวรวมภาษีมูลค่าเพิ่ม ภาษีธุรกิจเฉพาะหรือภาษีอื่นใดแล้ว (ถ้ามี)



## ข้อมูลอื่น ๆ

### อัตราค่าธรรมเนียมที่เรียกเก็บจากสมาชิกกองทุน

ช่องทางขอรับคำแนะนำ ในการเลือก/เปลี่ยนนโยบาย /แผนการลงทุน	<p>ศูนย์ที่ปรึกษาการลงทุน โทร. 1725</p> <p>วันจันทร์ – วันศุกร์ เวลา 8.30-17.00 น.</p> <p>(ยกเว้นวันหยุดนักขัตฤกษ์)</p>
	<p>ระบบ FundLink M ผ่าน <a href="http://www.eastspring.co.th">www.eastspring.co.th</a> หรือ</p> <p>Mobile Application : Eastspring M Choice TH</p>
	<p>E-mail: <a href="mailto:pvd.th@eastspring.com">pvd.th@eastspring.com</a></p>
ช่องทางการศึกษาข้อมูล การเปลี่ยนนโยบายการลงทุน	<p>* ทั้งนี้ สิทธิการทำรายการต่าง ๆ ขึ้นอยู่กับการกำหนดของ คณะกรรมการกองทุน</p>
ความถี่การปรับเปลี่ยนการลงทุน	<p>ระบบ FundLink M <a href="http://www.eastspring.co.th">www.eastspring.co.th</a> หรือ</p> <p>Mobile Application : Eastspring M Choice TH</p> <p>เมนู กรอบการลงทุนเฉพาะส่วนบริษัท</p>
วันทำการปรับเปลี่ยนการลงทุน	<p>ทุกวันทำการ (Daily)</p>
ช่องทางการยื่นขอเปลี่ยนแปลงการลงทุน	<p>เอกสาร : ถึงระยะเวลา 12.00 น.</p> <p>ระบบ FundLink M <a href="http://www.eastspring.co.th">www.eastspring.co.th</a> หรือ</p>

	Mobile Application : Eastspring M Choice TH ถึงระยะเวลา 13.30 น.
ข้อมูลนโยบายการลงทุนอื่น ๆ	ระบบ FundLink M หรือ Mobile Application : Eastspring M Choice TH เมนู ดูนโยบายการลงทุนทั้งหมด
การติดตามข้อมูลรายการย้อนหลัง	ระบบ FundLink M www.eastspring.co.th หรือ Mobile Application : Eastspring M Choice TH เมนู รายการเคลื่อนไหว (ตลอด 24 ชั่วโมง)
ช่องทางกรออมต่อ เมื่อออกจากงาน/เกษียณ	 การคงเงิน
	 การรับเงินงวด
	 กองทุนรวมเพื่อการเลี้ยงชีพ สำหรับกองทุนสำรองเลี้ยงชีพ
	 กองทุนรวมของบลจ.อีสท์สปริง (ประเทศไทย) ซึ่งสามารถส่ง คำสั่งขายหน่วยลงทุน เพื่อรับเงินเป็นรายงวดได้ ด้วยคำสั่ง Auto Investment Plan (AIP)
โปรแกรมช่วยคาดการณ์ความเพียงพอของ เงินกองทุนสำรองเลี้ยงชีพยามเกษียณ	ระบบ FundLink M www.eastspring.co.th หรือ Mobile Application : Eastspring M Choice TH เมนู วางแผนเกษียณ (Retire Rich Workbook)

- การลงทุนในหน่วยลงทุนไม่ใช่การฝากเงิน รวมทั้งไม่ได้อยู่ภายใต้ความคุ้มครองของสถาบันคุ้มครองเงินฝาก จึงมีความเสี่ยงจากการลงทุนซึ่งผู้ลงทุนอาจไม่ได้รับเงินลงทุนคืนเต็มจำนวน
- ผลการดำเนินงานของกองทุนสำรองเลี้ยงชีพได้จัดทำขึ้นตามมาตรฐานการวัดผลการดำเนินงานของกองทุนสำรองเลี้ยงชีพของสมาคมบริษัทจัดการลงทุน ผลการดำเนินงานในอดีตมิได้เป็นที่ยืนยันถึงผลการดำเนินงานในอนาคต
- ผลการดำเนินงานในอดีตของกองทุนรวมมิได้เป็นที่ยืนยันถึงผลการดำเนินงานในอนาคต
- การลงทุนย่อมมีความเสี่ยง ก่อนการตัดสินใจลงทุนควรศึกษาข้อมูลก่อนตัดสินใจลงทุน
- ทำความเข้าใจลักษณะสินค้า เงื่อนไขผลตอบแทนและความเสี่ยงก่อนตัดสินใจลงทุน