



A Prudential plc company 

บริษัทหลักทรัพย์จัดการกองทุน  
อีสท์สปริง (ประเทศไทย) จำกัด

กองทุนสำรองเลี้ยงชีพ  
TMBAM M Choice ซึ่งจดทะเบียนแล้ว

นโยบายลงทุนในหน่วยลงทุน  
กองทุนเปิดทหารไทย US500 Equity

นโยบายตราสารทุน (ต่างประเทศ)



ทำไมต้องเลือกนโยบายการลงทุน



นโยบายนี้เหมาะกับใคร



สัดส่วนของประเภททรัพย์สินที่ลงทุน



ผลการดำเนินงาน



ความเสี่ยงจากการลงทุน



ค่าธรรมเนียม



ข้อมูลอื่นๆ

บริษัทหลักทรัพย์จัดการกองทุน อีสท์สปริง (ประเทศไทย) จำกัด  
ชั้น 9 อาคาร มิตรทาวน์ ออฟฟิศ ทาวเวอร์ 944 ถ.พระราม 9 งามใหม่ ปทุมวัน กรุงเทพฯ 10330  
โทร. 0-2838-1800 หรือ 1725 website: www.eastspring.co.th



## ทำไมต้องเลือกนโยบายการลงทุน

เนื่องจากสมาชิกกองทุนสำรองเลี้ยงชีพแต่ละคนมีความแตกต่างและมีความคาดหวังต่อผลตอบแทนและระดับความเสี่ยงที่ยอมรับได้ต่างกัน จึงควรมีโอกาสได้เลือกนโยบายการลงทุนที่เหมาะสมกับตนเอง และสามารถปรับเปลี่ยนนโยบายการลงทุนได้ตามความเหมาะสมของแต่ละช่วงอายุ เพื่อให้เงินออมในกองทุนสำรองเลี้ยงชีพมีโอกาสเติบโตและเพียงพอที่จะรองรับชีวิตยามเกษียณ ตัวอย่างเช่น สมาชิกที่เป็นวัยหนุ่มสาว มีระยะเวลาในการลงทุนในกองทุนสำรองเลี้ยงชีพอีกนาน สามารถยอมรับความผันผวนของราคาทรัพย์สินที่ลงทุนได้มาก น่าจะมีโอกาสได้ลงทุนในนโยบายการลงทุนตราสารทุน เพื่อให้มีโอกาสได้รับผลตอบแทนในระยะยาวที่สูงกว่าการลงทุนในตราสารหนี้ ขณะที่สมาชิกที่ใกล้เกษียณ มีระยะเวลาในการลงทุนอีกไม่นาน ต้องการรักษาดำรงเงินต้นให้อยู่ครบ ควรมีนโยบายตราสารหนี้ให้เลือกลงทุนเพื่อลดความเสี่ยงของการขาดทุนจากความผันผวนของราคาตราสารทุนจนทำให้เงินที่ได้รับจากกองทุนสำรองเลี้ยงชีพไม่พอใช้จ่ายหลังเกษียณ



## นโยบายนี้เหมาะกับใคร

▶ ลงทุนในกองทุนปลายทาง กองทุนทหารไทย US500 Equity Index

▶ นำเงินกองทุนไปลงทุนในกองทุนปลายทาง ได้แก่ กองทุนเปิดทหารไทย US500 Equity Index ซึ่งกองทุนเน้นลงทุนในหน่วยลงทุนของกองทุนรวมต่างประเทศที่มีวัตถุประสงค์และนโยบายการลงทุนที่มุ่งเน้นลงทุนในหุ้นที่เป็นส่วนประกอบของดัชนี S&P 500 เพื่อสร้างผลตอบแทนให้ได้ใกล้เคียงกับผลตอบแทนของดัชนี S&P500 กลยุทธ์การลงทุนของกองทุนจะใช้นโยบายในการบริหารเชิงรับ (Passive Investment Strategy) โดยกองทุนจะเน้นลงทุนในหน่วยลงทุนของกองทุน iShares Core S&P 500 ETF (กองทุนหลัก) ในอัตราส่วนโดยเฉลี่ยในรอบปีบัญชีไม่น้อยกว่าร้อยละ 80 ของมูลค่าทรัพย์สินสุทธิของกองทุนซึ่งเป็นกองทุนรวมอีทีเอฟ ที่ซื้อขายในตลาดหลักทรัพย์นิวยอร์ก

## วัตถุประสงค์การลงทุน

เพื่อสร้างผลตอบแทนจากการลงทุนในนโยบายให้ได้ใกล้เคียงกับผลตอบแทนของกองทุนเปิดทหารไทย US500 Equity Index

## นโยบายการลงทุนนี้เหมาะกับใคร

- สมาชิกที่สามารถรับความผันผวนของราคาหุ้น ซึ่งอาจจะปรับตัวเพิ่มสูงขึ้น หรือลดลงจนต่ำกว่ามูลค่าที่ลงทุน และทำให้ขาดทุนได้
- สมาชิกที่คาดหวังผลตอบแทนในระยะยาวที่ดีกว่าการลงทุนในตราสารหนี้ทั่วไป
- สมาชิกที่อยากให้เห็นเงิน PVD เติบโตเพื่อรองรับชีวิตหลังเกษียณ
- สมาชิกที่ต้องการกระจายความเสี่ยงในการลงทุนไปยังต่างประเทศและยอมรับความเสี่ยงของการลงทุนในหลักทรัพย์หรือทรัพย์สินที่เป็นตราสารทุนในต่างประเทศ

## นโยบายการลงทุนนี้ไม่เหมาะกับใคร

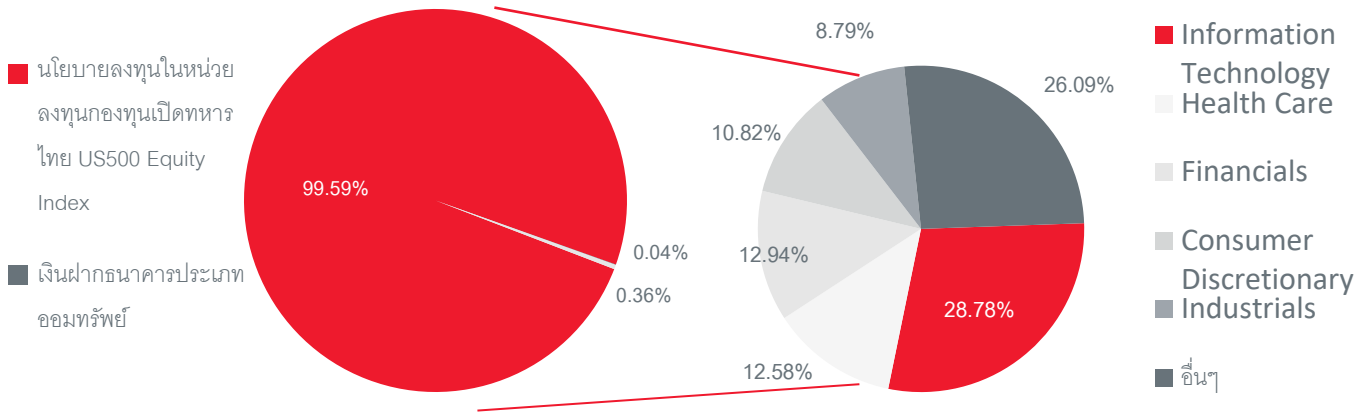
- สมาชิกที่เน้นการได้รับผลตอบแทนในจำนวนเงินที่แน่นอน หรือรักษาเงินต้นให้อยู่ครบ
- สมาชิกที่ไม่สามารถรับความเสี่ยงจากการลดลงของเงินต้น จากการลงทุนในหุ้น

## ทำอย่างไรหากยังไม่เข้าใจนโยบาย และความเสี่ยงของกองทุนนี้ ?

- สอบถามคณะกรรมการกองทุน
- ศึกษาข้อมูลเพิ่มเติมเกี่ยวกับการเลือกนโยบายได้ที่ [www.thaipvd.com](http://www.thaipvd.com)
- ติดต่อศูนย์ที่ปรึกษาการลงทุนของ บลจ.อีสท์สปรिंग (ประเทศไทย) โทร. 1725



## สัดส่วนของประเภททรัพย์สินที่ลงทุน



ข้อมูล ณ วันที่ 31 ธันวาคม 2566

ข้อมูล ณ วันที่ 31 ธันวาคม 2566

## ชื่อหลักทรัพย์ที่ลงทุนสูงสุด 5 อันดับแรก

ชื่อทรัพย์สิน	% ของ NAV
1. APPLE INC	7.01
2. MICROSOFT CORP	6.96
3. AMAZON COM INC	3.44
4. NVIDIA CORP	3.05
5. ALPHABET INC CLASS A	2.06

ข้อมูล ณ วันที่ 31 ธันวาคม 2566

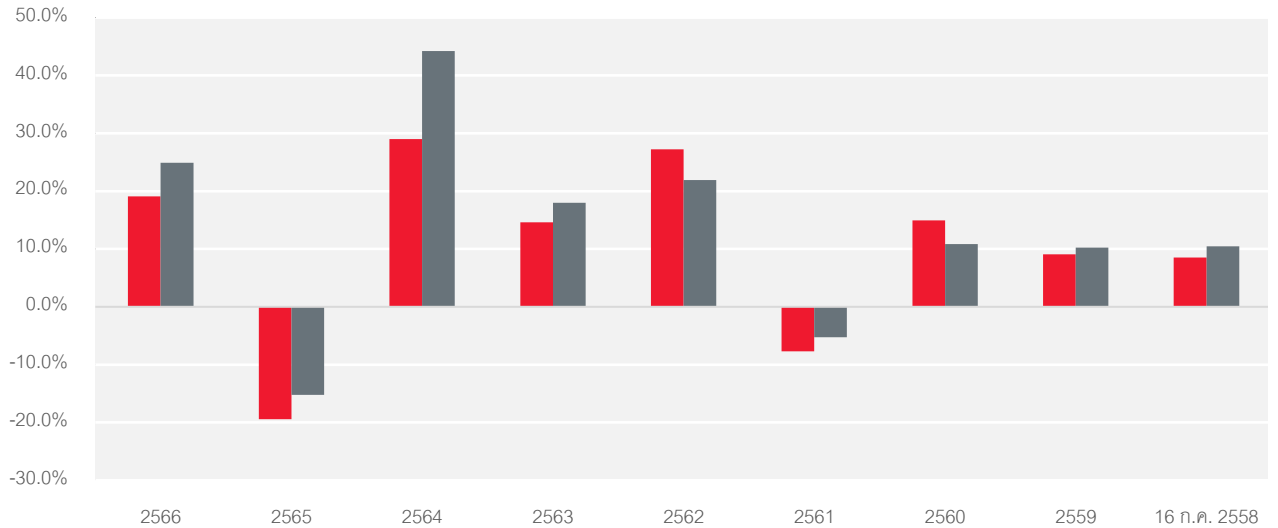
ศึกษาข้อมูลเพิ่มเติมได้ที่ <https://www.eastspring.co.th/funds/mutual-funds/funddetails?fundcode=I10>



## ผลการดำเนินงาน

\* ผลการดำเนินงานในอดีต มิได้เป็นสิ่งยืนยันถึงผลการดำเนินงานในอนาคต \*

### ผลการดำเนินงานแบบย้อนหลังตามปีปฏิทิน



	2566	2565	2564	2563	2562	2561	2560	2559	2558 ตั้งแต่วันที่ 16 ก.ค. 58
<b>ผลตอบแทน</b>	19.11%	-19.43%	28.98%	14.62%	27.22%	-7.69%	14.95%	9.05%	5.13%
<b>ดัชนีชี้วัด</b>	24.93%	-15.21%	44.24%	17.99%	21.91%	-5.29%	10.85%	10.26%	2.31%

หมายเหตุ: คำนวณเป็นอัตราผลตอบแทนสุทธิต่อปี (annualized)

1. ดัชนีชี้วัดคำนวณมาจากดัชนี S&P500 ในรูปสกุลเงินสกุลดอลลาร์สหรัฐปรับด้วยอัตราแลกเปลี่ยนเพื่อเทียบเท่ากับสกุลเงินบาท ณ วันที่คำนวณผลตอบแทน ทั้งนี้ ดัชนีชี้วัดดังกล่าวเป็น Total Return Index
2. ความผันผวนของการดำเนินงาน (standard deviation) คือ 16.81% ต่อปี



## ความเสี่ยงจากการลงทุน

### คำเตือนที่สำคัญ

นโยบายตราสารทุน มีความผันผวนของผลตอบแทนในระยะสั้น อาจขาดทุนได้ แต่ในระยะยาว ผลตอบแทนสามารถชนะเงินเฟ้อได้

### ปัจจัยความเสี่ยงที่สำคัญ

ความเสี่ยงจากความผันผวนของมูลค่าหน่วยลงทุน (market risk)

พิจารณาค่าความผันผวนของผลการดำเนินงานกองทุนรวม (standard deviation : SD) ต่อปี

< 5%	5 - 10%	10 - 15%	15 - 25%	> 25%
ต่ำ				สูง

หมายถึง ความเสี่ยงที่มูลค่าของหลักทรัพย์ที่กองทุนรวมลงทุนจะเปลี่ยนแปลงเพิ่มขึ้นหรือลดลงจากปัจจัยภายนอก เช่น สภาวะเศรษฐกิจการลงทุน ปัจจัยทางการเมืองทั้งในและต่างประเทศ เป็นต้น ซึ่งพิจารณาได้จากค่า standard deviation (SD) ของกองทุนรวม หากกองทุนรวมมีค่า SD สูง แสดงว่ากองทุนรวมมีความผันผวนจากการเปลี่ยนแปลงของราคาหลักทรัพย์สูง

ความเสี่ยงจากการกระจุกตัวลงทุนในอุตสาหกรรม (High sector concentration risk)

$\leq 10\%$	10 - 20%	20 - 50%	50 - 80%	> 80%
ต่ำ				สูง

หมายเหตุ : กองทุนรวมมีการกระจุกตัวในหมวดเทคโนโลยีสารสนเทศและการสื่อสาร (ICT)



### ความเสี่ยงจากการลงทุนกระจุกตัวในประเทศใดประเทศหนึ่ง (High country concentration risk)

≤ 20%	20 - 50%	50 - 80%	> 80%
ต่ำ			สูง

หมายเหตุ : กองทุนรวมมีการลงทุนกระจุกตัวในประเทศ สหรัฐอเมริกา (UNITED STATES)



### ความเสี่ยงจากการเปลี่ยนแปลงของอัตราแลกเปลี่ยน (exchange rate risk)

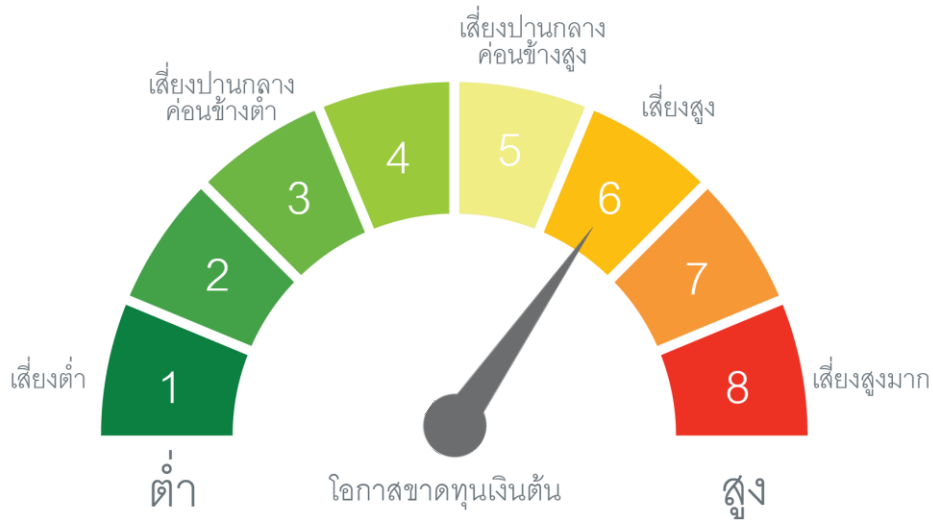
พิจารณาจากนโยบายการป้องกันความเสี่ยงจากอัตราแลกเปลี่ยนของกองทุนรวม

ทั้งหมด / เกือบทั้งหมด	บางส่วน	ดูเลยพินิจ	ไม่ได้ป้องกัน
ต่ำ			สูง

ความเสี่ยงจากการเปลี่ยนแปลงของอัตราแลกเปลี่ยน (Currency Risk) หมายถึง การเปลี่ยนแปลงของอัตราแลกเปลี่ยนมีผลกระทบต่อมูลค่าของหน่วยลงทุน เช่น กองทุนรวมลงทุนด้วยสกุลเงินดอลลาร์ในช่วงที่เงินบาทอ่อนแต่ขายทำกำไรในช่วงที่บาทแข็ง กองทุนรวมจะได้เงินบาทกลับมาน้อยลงในทางกลับกันหากกองทุนรวมลงทุนในช่วงที่บาทแข็งและขายทำกำไรในช่วงที่บาทอ่อนก็อาจได้ผลตอบแทนมากขึ้นกว่าเดิมด้วยเช่นกัน ดังนั้น การป้องกันความเสี่ยงจากอัตราแลกเปลี่ยนจึงเป็นเครื่องมือสำคัญในการบริหารความเสี่ยงจากดังกล่าว ซึ่งทำได้ดังต่อไปนี้

อาจป้องกันความเสี่ยงตามดุลยพินิจของผู้จัดการกองทุนรวม : ผู้ลงทุนอาจมีความเสี่ยงจากอัตราแลกเปลี่ยนเนื่องจากการป้องกันความเสี่ยงขึ้นอยู่กับดุลยพินิจของผู้จัดการกองทุนรวมในการพิจารณาว่า จะป้องกันความเสี่ยงหรือไม่

## แผนภาพแสดงตำแหน่งความเสี่ยงของกองทุนรวม



### ค่าธรรมเนียม

#### อัตราค่าธรรมเนียมที่เรียกเก็บจากกองทุนรายนโยบาย

ข้อมูล ณ วันที่ 28 ธันวาคม 2566

ค่าธรรมเนียมรายนโยบายของกองทุนสำรองเลี้ยงชีพ (ยังไม่รวมค่าธรรมเนียมกรณีลงทุนผ่านกองทุนรวม (ถ้ามี))	ไม่มี
ค่าธรรมเนียมการจัดการ (Management fee)	
ค่าธรรมเนียมทะเบียนสมาชิก (Member registrar fee)	
ค่าใช้จ่ายรวม (Total expenses)	
การลงทุนผ่านกองทุนรวม	<input checked="" type="checkbox"/> มี <input type="checkbox"/> ไม่มี
การเก็บค่าธรรมเนียมรวมในระดับกองทุนรวม (Total expenses) (% ต่อปีของ NAV)	อัตราที่เก็บจริง 1.4491% อัตราสูงสุด 1.7120%



อัตราค่าธรรมเนียมที่เรียกเก็บจากกองทุน

ค่าผู้สอบบัญชีกองทุน	บลจ.อีสท์สปรिंग (ประเทศไทย) เป็นผู้ดูแลรับผิดชอบ
----------------------	---

อัตราค่าธรรมเนียมที่เรียกเก็บจากสมาชิกกองทุน

ค่าใช้จ่ายในการซื้อหลักทรัพย์ (%ของมูลค่าซื้อ) ที่เรียกเก็บจากผู้ทำรายการนี้ (เก็บเข้ากองทุน)	ไม่มี
ค่าใช้จ่ายในการขายหลักทรัพย์ (%ของมูลค่าขาย) ที่เรียกเก็บจากผู้ทำรายการนี้ (เก็บเข้ากองทุน)	0.10%
ค่าธรรมเนียมการเปลี่ยนนโยบายการลงทุน	ไม่มี
ค่าธรรมเนียมการออกรายงานยอดเงินกองทุนสำรองเลี้ยงชีพ	ไม่มี
ค่าธรรมเนียมของคงเงินไว้ในกองทุน	500 บาท ต่อปี
ค่าธรรมเนียมขอรับเงินเป็นงวด <ul style="list-style-type: none"> <li>• ครั้งแรก</li> <li>• ค่าธรรมเนียมรายงวด</li> </ul>	500 บาท 100 บาท/งวด

หมายเหตุ : ค่าธรรมเนียมดังกล่าวรวมภาษีมูลค่าเพิ่ม ภาษีธุรกิจเฉพาะหรือภาษีอื่นใดแล้ว (ถ้ามี)



## ข้อมูลอื่น ๆ

### อัตราค่าธรรมเนียมที่เรียกเก็บจากสมาชิกกองทุน

ช่องทางขอรับคำแนะนำ ในการเลือก/เปลี่ยนนโยบาย /แผนการลงทุน	 ศูนย์ที่ปรึกษาการลงทุน โทร. 1725 วันจันทร์ – วันศุกร์ เวลา 8.30-17.00 น. (ยกเว้นวันหยุดนักขัตฤกษ์)
	 ระบบ FundLink M ผ่าน <a href="http://www.eastspring.co.th">www.eastspring.co.th</a> หรือ Mobile Application : Eastspring M Choice TH
	 E-mail: <a href="mailto:pvd.th@eastspring.com">pvd.th@eastspring.com</a>
ช่องทางการศึกษาข้อมูล การเปลี่ยนนโยบายการลงทุน	* ทั้งนี้ สิทธิการทำรายการต่าง ๆ ขึ้นอยู่กับการกำหนดของ คณะกรรมการกองทุน
ความถี่การปรับเปลี่ยนการลงทุน	ระบบ FundLink M ผ่าน <a href="http://www.eastspring.co.th">www.eastspring.co.th</a> หรือ Mobile Application : Eastspring M Choice TH เมนู กรอบการลงทุนเฉพาะส่วนบริษัท
วันทำการปรับเปลี่ยนการลงทุน	ทุกวันทำการ (Daily)
ช่องทางการยื่นขอเปลี่ยนการลงทุน	 เอกสาร : ถึงระยะเวลา 12.00 น.  ระบบ FundLink M หรือ Mobile Application : Eastspring M Choice TH ถึงระยะเวลา 13.30 น.
ข้อมูลนโยบายการลงทุนอื่น ๆ	ระบบ FundLink M ผ่าน <a href="http://www.eastspring.co.th">www.eastspring.co.th</a> หรือ Mobile Application : Eastspring M Choice TH เมนู ดูนโยบายการลงทุนทั้งหมด

การติดตามข้อมูลรายการย้อนหลัง	ระบบ FundLink M ผ่าน <a href="http://www.eastspring.co.th">www.eastspring.co.th</a> หรือ Mobile Application : Eastspring M Choice TH เมนู รายการเคลื่อนไหว (ตลอด 24 ชั่วโมง)
ช่องทางการออมต่อเมื่อออกจากงาน/เกษียณ	▶ การคงเงิน
	▶ การรับเงินงวด
	▶ กองทุนรวมเพื่อการเลี้ยงชีพ สำหรับกองทุนสำรองเลี้ยงชีพ
	▶ กองทุนรวมของบลจ.อีสท์สปริง (ประเทศไทย) ซึ่งสามารถส่งคำสั่งขายหน่วยลงทุน เพื่อรับเงินเป็นรายงวดได้ ด้วยคำสั่ง Auto Investment Plan (AIP)
โปรแกรมช่วยคาดการณ์ความเสี่ยงของเงินกองทุนสำรองเลี้ยงชีพยามเกษียณ	ระบบ FundLink M ผ่าน <a href="http://www.eastspring.co.th">www.eastspring.co.th</a> หรือ Mobile Application : Eastspring M Choice TH เมนู วางแผนเกษียณ (Retire Rich Workbook)

- ▶ การลงทุนในหน่วยลงทุนไม่ใช่การฝากเงิน รวมทั้งไม่ได้อยู่ภายใต้ความคุ้มครองของสถาบันคุ้มครองเงินฝาก จึงมีความเสี่ยงจากการลงทุนซึ่งผู้ลงทุนอาจไม่ได้รับเงินลงทุนคืนเต็มจำนวน
- ▶ ผลการดำเนินงานของกองทุนสำรองเลี้ยงชีพได้จัดทำขึ้นตามมาตรฐานการวัดผลการดำเนินงานของกองทุนสำรองเลี้ยงชีพของสมาคมบริษัทจัดการลงทุน ผลการดำเนินงานในอดีตมิได้เป็นสิ่งยืนยันถึงผลการดำเนินงานในอนาคต
- ▶ ผลการดำเนินงานในอดีตของกองทุนรวมมิได้เป็นสิ่งยืนยันถึงผลการดำเนินงานในอนาคต
- ▶ การลงทุนย่อมมีความเสี่ยง ก่อนการตัดสินใจลงทุนควรศึกษาข้อมูลก่อนตัดสินใจลงทุน
- ▶ ทำความเข้าใจลักษณะสินค้า เงื่อนไขผลตอบแทนและความเสี่ยงก่อนตัดสินใจลงทุน