



A Prudential plc company 

กองทุนสำรองเลี้ยงชีพ Eastspring M Choice **ซึ่งจดทะเบียนแล้ว**

บริษัทหลักทรัพย์จัดการกองทุน
อีสท์สปริง (ประเทศไทย) จำกัด

นโยบายอีสท์สปริง เพื่อเกษียณ 2060

นโยบายการลงทุนแบบสมดุลตามอายุ (Target Retirement Fund)



ทำไมต้องเลือกนโยบายการลงทุน



นโยบายนี้เหมาะกับใคร



สัดส่วนของประเภททรัพย์สินที่ลงทุน



ผลการดำเนินงาน



ความเสี่ยงจากการลงทุน



ค่าธรรมเนียม



ข้อมูลอื่นๆ



ทำไมต้องเลือกนโยบายการลงทุน

เนื่องจากสมาชิกกองทุนสำรองเลี้ยงชีพแต่ละคนมีความแตกต่างและมีความคาดหวังต่อผลตอบแทนและระดับความเสี่ยงที่ยอมรับได้ต่างกัน จึงควรมีโอกาสได้เลือกนโยบายการลงทุนที่เหมาะสมกับตนเอง และสามารถปรับเปลี่ยนนโยบายการลงทุนได้ตามความเหมาะสมของแต่ละช่วงอายุ เพื่อให้เงินออมในกองทุนสำรองเลี้ยงชีพมีโอกาสเติบโตและเพียงพอที่จะรองรับชีวิตยามเกษียณ ตัวอย่างเช่น สมาชิกที่เป็นวัยหนุ่มสาว มีระยะเวลาในการลงทุนในกองทุนสำรองเลี้ยงชีพอีกนาน สามารถยอมรับความผันผวนของราคาทรัพย์สินที่ลงทุนได้มาก น่าจะมีโอกาสได้ลงทุนในนโยบายการลงทุนตราสารทุน เพื่อให้มีโอกาสได้รับผลตอบแทนในระยะยาวที่สูงกว่าการลงทุนในตราสารหนี้ ขณะที่สมาชิกที่ใกล้เกษียณ มีระยะเวลาในการลงทุนอีกไม่นาน ต้องการรักษาดำเนินเงินต้นให้อยู่ครบ ควรมีนโยบายตราสารหนี้ให้เลือกลงทุนเพื่อลดความเสี่ยงของการขาดทุนจากความผันผวนของราคาตราสารทุนจนทำให้เงินที่ได้รับจากกองทุนสำรองเลี้ยงชีพไม่พอใช้จ่ายหลังเกษียณ



นโยบายนี้เหมาะกับใคร

ลงทุนในกองทุนปลายทางมากกว่าหนึ่งกองทุน ซึ่งเป็นกองทุนปลายทางที่มีประเภทการลงทุน อันได้แก่ กองทุนรวมตราสารหนี้ กองทุนรวมตราสารทุน กองทุนรวมทรัพย์สินทางเลือก และกองทุนรวมผสม โดยลงทุนหน่วยลงทุนของกองทุนรวมตราสารทุนในสัดส่วนการลงทุนสูงสุดไม่เกินร้อยละ 75

ทั้งนี้ หากกองทุนรวมดังกล่าวข้างต้นมีการลงทุนในต่างประเทศ กองทุนดังกล่าวอาจมีนโยบายเข้าทำสัญญาซื้อขายล่วงหน้า (Derivatives) โดยมีวัตถุประสงค์เพื่อป้องกันความเสี่ยงในอัตราแลกเปลี่ยนเงินตราต่างประเทศตามดุลยพินิจของผู้จัดการกองทุน

วัตถุประสงค์การลงทุน

มุ่งเน้นผลตอบแทนที่เหมาะสมเมื่อเทียบกับความเสี่ยง

นโยบายการลงทุนนี้เหมาะกับใคร

- ▶ สมาชิกที่คาดหวังผลตอบแทนในระยะยาวที่ดีกว่าการลงทุนในตราสารหนี้ทั่วไป
- ▶ สมาชิกที่อยากให้อายุ PVD เติบโตเพื่อรองรับชีวิตหลังเกษียณ
- ▶ สมาชิกที่รับความเสี่ยงของการลงทุนในหลักทรัพย์หรือทรัพย์สินที่เป็นตราสารทุนในต่างประเทศได้

นโยบายการลงทุนนี้ไม่เหมาะกับใคร

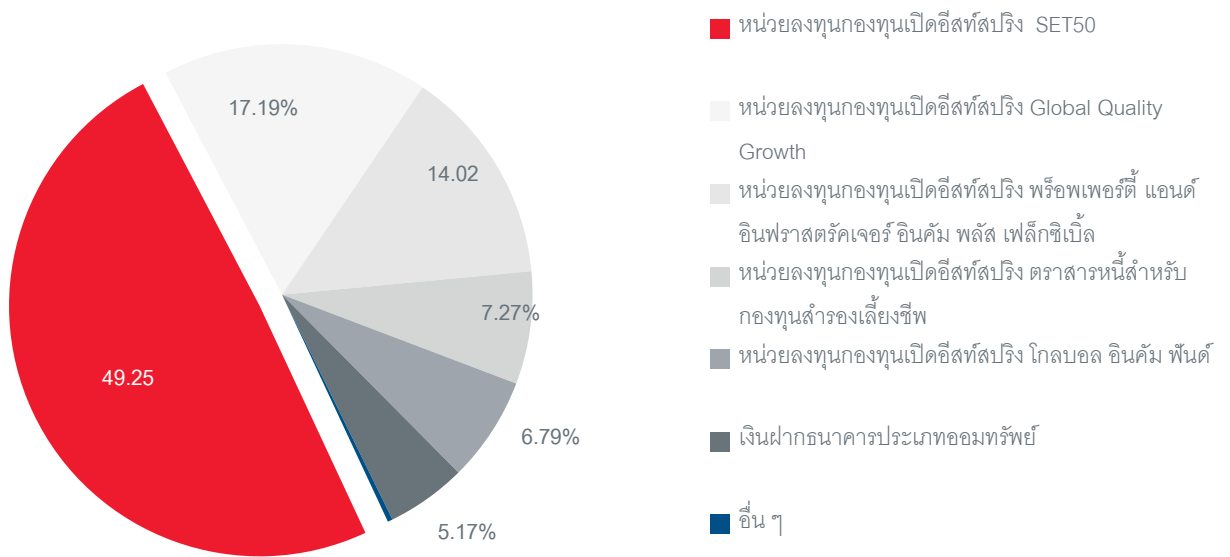
- ▶ สมาชิกที่เน้นการได้รับผลตอบแทนในจำนวนที่แน่นอน หรือรักษาเงินต้นให้อยู่ครบ
- ▶ สมาชิกที่คาดหวังผลตอบแทนสูง

ทำอะไรหากยังไม่เข้าใจนโยบาย และความเสี่ยงของกองทุนนี้ ?

- ▶ สอบถามคณะกรรมการกองทุน
- ▶ ศึกษาข้อมูลเพิ่มเติมเกี่ยวกับการเลือกนโยบายได้ที่ www.thaipvd.com
- ▶ ติดต่อศูนย์ที่ปรึกษาการลงทุนของ บลจ. อีสท์สปรिंग (ประเทศไทย) โทร. 1725



สัดส่วนของประเภททรัพย์สินที่ลงทุน



ข้อมูล ณ วันที่ 30 มิถุนายน 2567

ชื่อหลักทรัพย์ที่ลงทุนสูงสุด 5 อันดับแรก

ชื่อทรัพย์สิน	%ของ NAV
1) หน่วยลงทุนกองทุนเปิดอีเอสทีสปริง SET50	49.25
2) หน่วยลงทุนกองทุนเปิดอีเอสทีสปริง Global Quality Growth	17.19
3) หน่วยลงทุนกองทุนเปิดอีเอสทีสปริง พร็อพเพอร์ตี้ แอนด์ อินฟรา สตรัคเจอร์ อินคัม พลัส เฟล็กซิเบิ้ล	14.02
4) หน่วยลงทุนกองทุนเปิดอีเอสทีสปริง ตราสารหนี้สำหรับกองทุนสำรอง เลี้ยงชีพ	7.27
5) หน่วยลงทุนกองทุนเปิดอีเอสทีสปริง โกลบอล อินคัม พันด์	6.79

ข้อมูล ณ วันที่ 30 มิถุนายน 2567

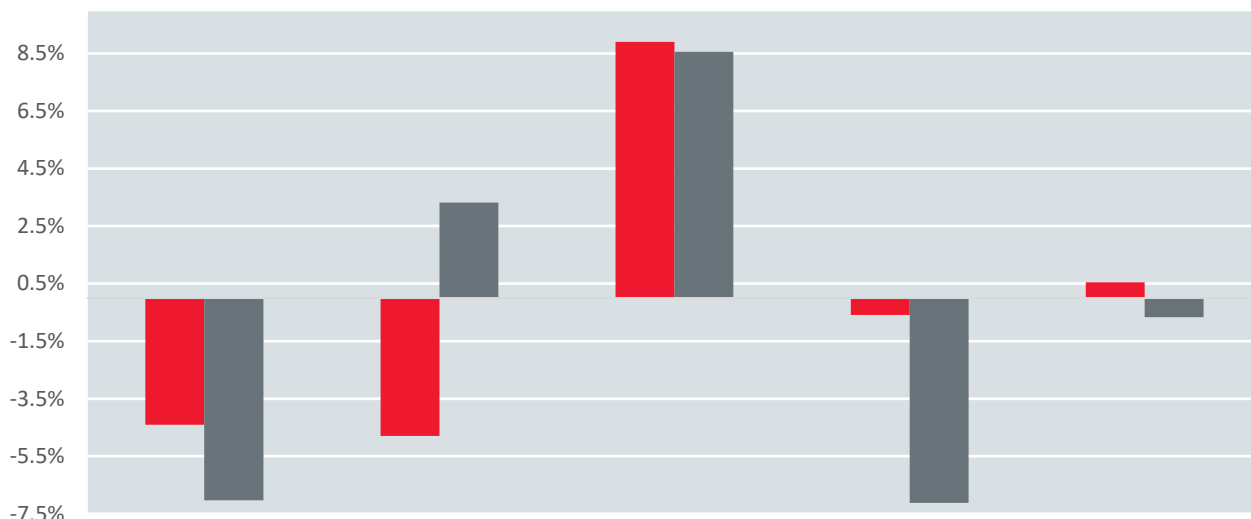
ศึกษาข้อมูลเพิ่มเติมได้ที่ www.eastspring.co.th



ผลการดำเนินงาน

* ผลการดำเนินงานในอดีต มิได้เป็นสิ่งยืนยันถึงผลการดำเนินงานในอนาคต *

ผลการดำเนินงานแบบย้อนหลังตามปีปฏิทิน



	2566	2565	2564	2563	2562 จัดตั้งวันที่ 26 ก.พ. 62
ผลตอบแทน	-4.40%	-4.79%	8.90%	-0.59%	0.55%
ดัชนีชี้วัด	-7.03%	3.32%	8.56%	-7.12%	-0.67%
ความผันผวนกองทุน	7.45%	8.19%	8.35%	17.70%	5.77%
ความผันผวนดัชนีชี้วัด	8.76%	7.65%	9.61%	23.68%	7.88%

คำนวณเป็นอัตราผลตอบแทนสุทธิต่อปี (annualized)

	มิ.ย. 2567	1 ปี*	3 ปี*	5 ปี*	10 ปี*	ตั้งแต่จัดตั้ง*
ผลตอบแทน	-2.75%	-3.65%	-2.76%	-1.15%	N/A	-0.71%
ดัชนีชี้วัด	-3.70%	-5.92%	-1.37%	-2.12%	N/A	-1.46%
ความผันผวนกองทุน	7.05%	7.46%	7.72%	10.45%	N/A	10.33%
ความผันผวนดัชนีชี้วัด	7.66%	8.14%	8.17%	13.04%	N/A	12.88%

*คำนวณเป็นอัตราผลตอบแทนสุทธิต่อปี (annualized)

1. ดัชนีชี้วัดคำนวณมาจาก

- 1.) Government Bond Index อายุระหว่าง 1-3 ปี (18%) และ
- 2.) TBMA Short-term Government Bond Index (3%) และ
- 3.) Corporate Zero Rate Return Index (BBB) 3-Year (3%) และ
- 4.) อัตราอ้างอิง THOR สำหรับรอบระยะเวลา 1 ปี บวกด้วยค่าเฉลี่ยของ Credit Spread ของตราสารที่มีการจัดอันดับเครดิตในระดับ A อายุ 1 ปี ในช่วงระยะเวลาที่คำนวณผลตอบแทน (6%) และ
- 5.) ดัชนีผลตอบแทนรวม SET50 (SET50 Total Return Index) (70%)



ความเสี่ยงจากการลงทุน

ค่าเดือนที่สำคัญ

นโยบายผสม มีความผันผวนของผลตอบแทนในระยะสั้น อาจขาดทุนได้ แต่ในระยะยาว ผลตอบแทนสามารถชนะเงินเฟ้อได้

ปัจจัยความเสี่ยงที่สำคัญ

ความเสี่ยงจากความผันผวนของมูลค่าหน่วยลงทุน (market risk)

พิจารณาจากอายุเฉลี่ยของทรัพย์สินที่กองทุนรวมลงทุน (portfolio duration) :

กองทุนนี้มี portfolio duration เท่ากับ 41 วัน (ข้อมูล ณ วันที่ 30 มิถุนายน 2567)

ต่ำกว่า 3 เดือน

3 เดือน - 1 ปี

1 ปี - 3 ปี

3 ปี - 5 ปี

มากกว่า 5 ปี

ต่ำ

สูง

พิจารณาค่าความผันผวนของผลการดำเนินงานกองทุนรวม (standard deviation : SD) ต่อปี

< 5%

5 - 10%

10 - 15%

15 - 25%

> 25%

ต่ำ

สูง

หมายถึง ความเสี่ยงที่เกิดจากการเปลี่ยนแปลงของอัตราดอกเบี้ยซึ่งขึ้นกับปัจจัยภายนอก เช่น สภาวะเศรษฐกิจ การลงทุน ปัจจัยทางการเมืองทั้งในและต่างประเทศ เป็นต้น โดยราคาตราสารหนี้จะเปลี่ยนแปลง ในทิศทางตรงข้ามกับการเปลี่ยนแปลงของอัตราดอกเบี้ย เช่น หากอัตราดอกเบี้ยในตลาดเงินมีแนวโน้มปรับตัวสูงขึ้น อัตราดอกเบี้ยของตราสารหนี้ที่ออกใหม่ก็จะสูงขึ้นด้วย ดังนั้นราคาตราสารหนี้ที่ออกมาก่อนหน้าจะมีการซื้อขาย ในระดับราคาที่ต่ำลง โดยกองทุนรวมที่มีอายุเฉลี่ยของทรัพย์สินที่ลงทุน (portfolio duration) สูงจะมีโอกาส เผชิญกับการเปลี่ยนแปลงของราคามากกว่ากองทุนรวมที่มี portfolio duration ต่ำกว่า นอกจากนี้ ความเสี่ยงจากความผันผวนของมูลค่าหน่วยลงทุน (Market Risk) ยังหมายถึง ความเสี่ยงที่มูลค่าของหลักทรัพย์ที่กองทุนรวมลงทุนจะเปลี่ยนแปลงเพิ่มขึ้นหรือลดลงจากปัจจัยภายนอก เช่น สภาวะเศรษฐกิจการลงทุน ปัจจัยทางการเมืองทั้งในและต่างประเทศ เป็นต้น ซึ่งพิจารณาได้จากค่า standard deviation (SD) ของกองทุนรวม หากกองทุนรวมมีค่า SD สูง แสดงว่ากองทุนรวมมีความผันผวนจากการเปลี่ยนแปลงของราคาหลักทรัพย์สูง

ความเสี่ยงจากการเปลี่ยนแปลงของอัตราแลกเปลี่ยน (exchange rate risk)

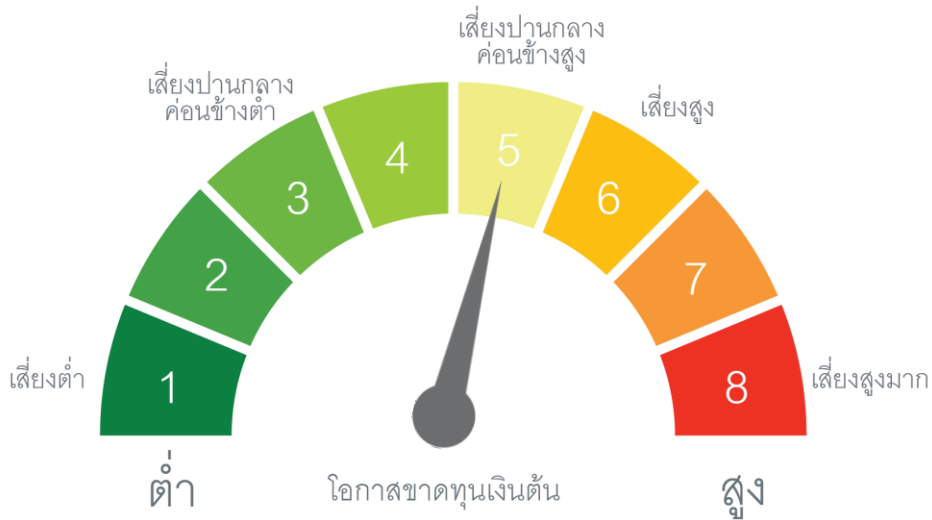
พิจารณาจากนโยบายการป้องกันความเสี่ยงจากอัตราแลกเปลี่ยนของกองทุนรวม

ทั้งหมด / เกือบทั้งหมด	บางส่วน	ดูเลยพินิจ	ไม่ได้ป้องกัน
ต่ำ			สูง

ความเสี่ยงจากการเปลี่ยนแปลงของอัตราแลกเปลี่ยน (Currency Risk) หมายถึง การเปลี่ยนแปลงของอัตราแลกเปลี่ยนมีผลกระทบต่อมูลค่าของหน่วยลงทุน เช่น กองทุนรวมลงทุนด้วยสกุลเงินดอลลาร์ในช่วงที่เงินบาทอ่อน แต่ขายทำกำไรในช่วงที่บาทแข็ง กองทุนรวมจะได้เงินบาทกลับมาน้อยลงในทางกลับกันหากกองทุนรวมลงทุนในช่วงที่บาทแข็งและขายทำกำไรในช่วงที่บาทอ่อนก็อาจได้ผลตอบแทนมากขึ้นกว่าเดิมด้วยเช่นกัน ดังนั้น การป้องกันความเสี่ยงจากอัตราแลกเปลี่ยนจึงเป็นเครื่องมือสำคัญในการบริหารความเสี่ยงจากดังกล่าว ซึ่งทำได้ดังต่อไปนี้

อาจป้องกันความเสี่ยงตามดุลยพินิจของผู้จัดการกองทุนรวม : ผู้ลงทุนอาจมีความเสี่ยงจากอัตราแลกเปลี่ยน เนื่องจากการป้องกันความเสี่ยงขึ้นอยู่กับดุลยพินิจของผู้จัดการกองทุนรวมในการพิจารณาว่า จะป้องกันความเสี่ยงหรือไม่

แผนภาพแสดงตำแหน่งความเสี่ยงของกองทุนรวม



ค่าธรรมเนียม

อัตราค่าธรรมเนียมที่เรียกเก็บจากกองทุนรายนโยบาย

ข้อมูล ณ วันที่ 28 มิถุนายน 2567

ค่าธรรมเนียมรายนโยบายของกองทุนสำรองเลี้ยงชีพ (ยังไม่รวมค่าธรรมเนียมกรณีลงทุนผ่านกองทุนรวม (ถ้ามี))	ไม่มี
ค่าธรรมเนียมการจัดการ (Management fee)	
ค่าธรรมเนียมทะเบียนสมาชิก (Member registrar fee)	
ค่าใช้จ่ายรวม (Total expenses)	
การลงทุนผ่านกองทุนรวม	<input checked="" type="checkbox"/> มี <input type="checkbox"/> ไม่มี
การเก็บค่าธรรมเนียมรวมในระดับกองทุนรวม (Total expenses) (% ต่อปีของ NAV)	
- กองทุนเปิดอีเอสทีสปริง SET50 (สัดส่วนการลงทุน 49.25%)	เก็บจริง 0.6321% สูงสุด 1.2000%
- กองทุนเปิดอีเอสทีสปริง Global Quality Growth (สัดส่วนการลงทุน 17.19%)	เก็บจริง 1.7881% สูงสุด 2.7820%

- กองทุนเปิดอีส์ทีสปริง พร็อพเพอร์ตี้ แอนด์ อินฟราสตรัคเจอร์ อินคัม พลัส เฟล็กซิเบิล (สัดส่วนการลงทุน 14.02%)	เก็บจริง 1.2235% สูงสุด 2.9960%
- กองทุนเปิดอีส์ทีสปริง ตราสารหนี้ สำหรับกองทุนสำรองเลี้ยงชีพ (สัดส่วนการลงทุน 7.27%)	เก็บจริง 0.5017% สูงสุด 1.0000%
- กองทุนเปิดอีส์ทีสปริง โกลบอล อินคัม ฟันด์ (สัดส่วนการลงทุน 6.79%)	เก็บจริง 1.0926% สูงสุด 1.9795%

อัตราค่าธรรมเนียมที่เรียกเก็บจากกองทุน

ค่าผู้สอบบัญชีกองทุน	บลจ.อีส์ทีสปริง (ประเทศไทย) เป็นผู้ดูแลรับผิดชอบ
----------------------	---

อัตราค่าธรรมเนียมที่เรียกเก็บจากสมาชิกกองทุน





ค่าใช้จ่ายในการซื้อหลักทรัพย์ (%ของมูลค่าซื้อ) ที่เรียกเก็บจากผู้ทำรายการนี้ (เก็บเข้ากองทุน)	
- กองทุนเปิดอีส์ทีสปริง SET50 (สัดส่วนการลงทุน 49.25%)	0.10%
กองทุนเปิดอีส์ทีสปริง Global Quality Growth (สัดส่วนการลงทุน 17.19%)	ไม่มี
- กองทุนเปิดอีส์ทีสปริง พร็อพเพอร์ตี้ แอนด์ อินฟราสตรัคเจอร์ อินคัม พลัส เฟล็กซิเบิล (สัดส่วนการลงทุน 14.02%)	ไม่มี
- กองทุนเปิดอีส์ทีสปริง ตราสารหนี้ สำหรับกองทุนสำรองเลี้ยงชีพ (สัดส่วนการลงทุน 7.27%)	ปัจจุบันไม่เรียกเก็บ
- กองทุนเปิดอีส์ทีสปริง โกลบอล อินคัม ฟันด์ (สัดส่วนการลงทุน 6.79%)	ปัจจุบันไม่เรียกเก็บ
ค่าใช้จ่ายในการขายหลักทรัพย์ (%ของมูลค่าขาย) ที่เรียกเก็บจากผู้ทำรายการนี้ (เก็บเข้ากองทุน)	
- กองทุนเปิดอีส์ทีสปริง SET50 (สัดส่วนการลงทุน 49.25%)	0.10%
กองทุนเปิดอีส์ทีสปริง Global Quality Growth (สัดส่วนการลงทุน 17.19%)	ไม่มี
- กองทุนเปิดอีส์ทีสปริง พร็อพเพอร์ตี้ แอนด์ อินฟราสตรัคเจอร์ อินคัม พลัส เฟล็กซิเบิล (สัดส่วนการลงทุน 14.02%)	0.10%

- กองทุนเปิดอีเอสทีสปริง ตราสารหนี้ สำหรับกองทุนสำรองเลี้ยงชีพ (สัดส่วนการลงทุน 7.27%)	ปัจจุบันไม่เรียกเก็บ
- กองทุนเปิดอีเอสทีสปริง โกลบอล อินคัม ฟันด์ (สัดส่วนการลงทุน 6.79%)	ปัจจุบันไม่เรียกเก็บ
ค่าธรรมเนียมการเปลี่ยนนโยบายการลงทุน	ไม่มี
ค่าธรรมเนียมการออกรายงานยอดเงินกองทุนสำรองเลี้ยงชีพ	ไม่มี
ค่าธรรมเนียมของคงเงินไว้ในกองทุน	500 บาท ต่อปี
ค่าธรรมเนียมขอรับเงินเป็นงวด	
• ครั้งแรก	500 บาท
• ค่าธรรมเนียมรายงวด	100 บาท/งวด






หมายเหตุ : ค่าธรรมเนียมดังกล่าวรวมภาษีมูลค่าเพิ่ม ภาษีธุรกิจเฉพาะหรือภาษีอื่นใดแล้ว (ถ้ามี)



ข้อมูลอื่น ๆ

ช่องทางขอรับคำแนะนำ ในการเลือก/เปลี่ยนนโยบาย /แผนการลงทุน	 ศูนย์ที่ปรึกษาการลงทุน โทร. 1725 วันจันทร์ – วันศุกร์ เวลา 8.30-17.00 น. (ยกเว้นวันหยุดนักขัตฤกษ์)
	 ระบบ FundLink M ผ่าน www.eastspring.co.th หรือ Mobile Application : Eastspring M Choice TH
	 E-mail: pvd.th@eastspring.com
ช่องทางการศึกษาข้อมูล การเปลี่ยนนโยบายการลงทุน	* ทั้งนี้ สิทธิการทำรายการต่าง ๆ ขึ้นอยู่กับการกำหนดของ คณะกรรมการกองทุน
ความถี่การปรับเปลี่ยนการลงทุน	ระบบ FundLink M ผ่าน www.eastspring.co.th หรือ Mobile Application : Eastspring M Choice TH เมนู กรอบการลงทุนเฉพาะส่วนบริษัท
วันทำการปรับเปลี่ยนการลงทุน	ทุกวันทำการ (Daily)
ช่องทางการยื่นขอเปลี่ยนการลงทุน	 เอกสาร : ถึงระยะเวลา 12.00 น. ระบบ FundLink M : ถึงระยะเวลา 13.30 น.
ข้อมูลนโยบายการลงทุนอื่น ๆ	ระบบ FundLink M ผ่าน www.eastspring.co.th หรือ Mobile Application : Eastspring M Choice TH เมนู ดูนโยบายการลงทุนทั้งหมด

การติดตามข้อมูลรายการย้อนหลัง	ระบบ FundLink M ผ่าน www.eastspring.co.th หรือ Mobile Application : Eastspring M Choice TH เมนู รายการเคลื่อนไหว (ตลอด 24 ชั่วโมง)
ช่องทางการออมต่อเมื่อออกจากงาน/เกษียณ	 การคงเงิน
	 การรับเงินงวด
	 กองทุนรวมเพื่อการเลี้ยงชีพ สำหรับกองทุนสำรองเลี้ยงชีพ
	 กองทุนรวมของบลจ.อีสท์สปริง (ประเทศไทย) ซึ่งสามารถส่งคำสั่งขายหน่วยลงทุน เพื่อรับเงินเป็นรายงวดได้ ด้วยคำสั่ง Auto Investment Plan (AIP)
โปรแกรมช่วยคาดการณ์ความเสี่ยงของเงินกองทุนสำรองเลี้ยงชีพยามเกษียณ	ระบบ FundLink M ผ่าน www.eastspring.co.th หรือ Mobile Application : Eastspring M Choice TH เมนู วางแผนเกษียณ (Retire Rich Workbook)

-  การลงทุนในหน่วยลงทุนไม่ใช่การฝากเงิน รวมทั้งไม่ได้อยู่ภายใต้ความคุ้มครองของสถาบันคุ้มครองเงินฝาก จึงมีความเสี่ยงจากการลงทุนซึ่งผู้ลงทุนอาจไม่ได้รับเงินลงทุนคืนเต็มจำนวน
-  ผลการดำเนินงานของกองทุนสำรองเลี้ยงชีพได้จัดทำขึ้นตามมาตรฐานการวัดผลการดำเนินงานของกองทุนสำรองเลี้ยงชีพของสมาคมบริษัทจัดการลงทุน ผลการดำเนินงานในอดีตมิได้เป็นสิ่งยืนยันถึงผลการดำเนินงานในอนาคต
-  ผลการดำเนินงานในอดีตของกองทุนรวมมิได้เป็นสิ่งยืนยันถึงผลการดำเนินงานในอนาคต
-  การลงทุนย่อมมีความเสี่ยง ก่อนการตัดสินใจลงทุนควรศึกษาข้อมูลก่อนตัดสินใจลงทุน
-  ทำความเข้าใจลักษณะสินค้า เงื่อนไขผลตอบแทนและความเสี่ยงก่อนตัดสินใจลงทุน