

สรุปข้อมูลสำคัญของนโยบายการลงทุน



กองทุนสำรองเลี้ยงชีพ ธนชาติทวีค่า ซึ่งจดทะเบียนแล้ว
เพื่อตลาดเงิน

NASSET TAWEEKA REGISTERED PROVIDENT FUND
FOR MONEY MARKET (NTWK-MO)

กองทุนรวมตลาดเงิน
(Money Market Fund)

บริษัทหลักทรัพย์จัดการกองทุน ธนชาติ จำกัด



ทำไมต้องเลือกนโยบายการลงทุน



วัตถุประสงค์การลงทุนและประเภทสมาชิก
ที่เหมาะสมกับนโยบายการลงทุนนี้



ประเภททรัพย์สินและสัดส่วนการลงทุน



ผลการดำเนินงาน



ความเสี่ยงจากการลงทุน



ค่าธรรมเนียม



ข้อมูลอื่นๆ

บริษัทหลักทรัพย์จัดการกองทุน ธนชาติ จำกัด

ที่อยู่ ห้อง 902-908 อาคาร มิตรทวารี ออฟฟิศ ทาวเวอร์ 944 ชั้น 9 ถนนพระราม 4 แขวงวังใหม่ เขตปทุมวัน กรุงเทพมหานคร 10330



ทำไมต้องเลือกนโยบายการลงทุน

เนื่องจากสมาชิกกองทุนสำรองเลี้ยงชีพแต่ละคนมีความคาดหวังต่อผลตอบแทน และระดับความเสี่ยงที่ยอมรับได้ต่างกัน จึงควรมีโอกาสได้เลือกนโยบายการลงทุนที่เหมาะสมกับตนเอง และสามารถปรับเปลี่ยนนโยบายการลงทุนได้ตามความเหมาะสมของแต่ละช่วงอายุ เพื่อให้เงินออมในกองทุนสำรองเลี้ยงชีพมีโอกาสเติบโตและเพียงพอ ที่จะรองรับชีวิตหลังเกษียณ ตัวอย่างเช่น สมาชิกที่เป็นวัยหนุ่มสาว มีระยะเวลาในการลงทุนผ่านกองทุนสำรองเลี้ยงชีพอีกนาน สามารถยอมรับความผันผวนของราคาทรัพย์สินที่ลงทุนได้มาก น่าจะมีโอกาสได้ลงทุนในนโยบายการลงทุนตราสารทุน เพื่อให้มีโอกาสได้รับผลตอบแทนในระยะยาวที่สูงกว่าการลงทุนในนโยบายตราสารหนี้ ขณะที่สมาชิกที่ใกล้เกษียณมีระยะเวลาในการลงทุนอีกไม่นาน ต้องการรักษาเงินต้นให้อยู่ครบ ควรมีนโยบายตราสารหนี้ให้เลือกลงทุน เพื่อลดความเสี่ยงของการขาดทุนจากความผันผวนของราคาตราสารทุนจนทำให้เงินที่ได้รับจากกองทุนสำรองเลี้ยงชีพไม่พอใช้จ่ายหลังเกษียณ



วัตถุประสงค์การลงทุนและประเภทสมาชิกที่เหมาะสมกับนโยบายการลงทุนนี้

กองทุนรวมนี้เหมาะกับใคร

สำหรับสมาชิกที่อยู่ในวัยใกล้เกษียณอายุ หรือมีแผนใช้เงินที่ลงทุนไว้ในระยะเวลาอันใกล้ ต้องการสภาพคล่อง ซึ่งต้องการการลงทุนที่มีโอกาสรับผลตอบแทนที่สม่ำเสมอแม้จะไม่มากนัก คาดหวังผลตอบแทนที่ใกล้เคียงเงินฝากต้องการสภาพคล่องสูง ต้องการความเสี่ยงต่ำ

กองทุนรวมนี้ไม่เหมาะกับใคร

สมาชิกที่คาดหวังผลตอบแทนสูง

ทำอย่างไรหากยังไม่เข้าใจนโยบาย และความเสี่ยงของกองทุนนี้

- สอบถามคณะกรรมการกองทุน
- ศึกษาข้อมูลเพิ่มเติมเกี่ยวกับการเลือกนโยบายได้ที่ www.thaipvd.com



ประเภททรัพย์สินและสัดส่วนการลงทุน

สัดส่วนการลงทุนของกองทุน (% ของ NAV)

เงินฝากและอื่นๆ

- 1 เงินฝากธนาคารประเภทกระแสรายวัน
- 2 เงินฝากธนาคารประเภทออมทรัพย์

0.81%

0.65%

รวมทั้งสิ้น

1.46%

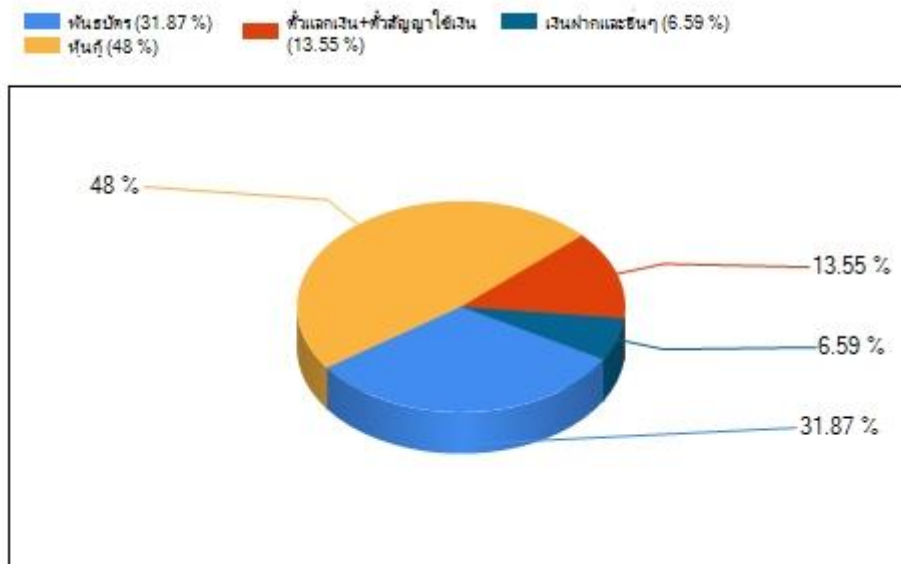
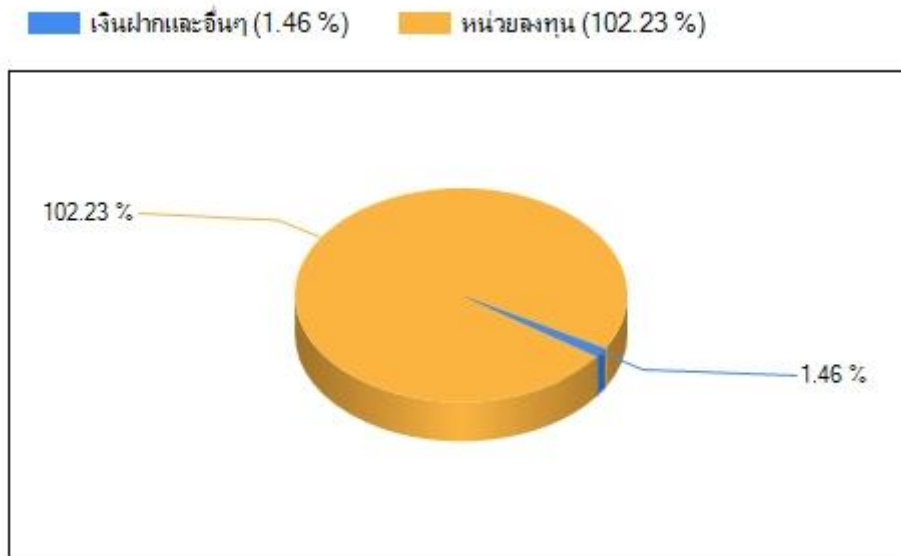
หน่วยลงทุน

- 1 หน่วยลงทุนของกองทุนตราสารหนี้

102.23%

รวมทั้งสิ้น

102.23%



ชื่อทรัพย์สินที่ลงทุนสูงสุด 10 อันดับแรก

อันดับความน่าเชื่อถือ

- 1 หน่วยลงทุนของกองทุนตราสารหนี้ : กองทุนเปิดธนชาติตลาดเงินเพื่อการเลี้ยงชีพ (T-NRMF)

102.23%

รวมทั้งสิ้น

102.23%

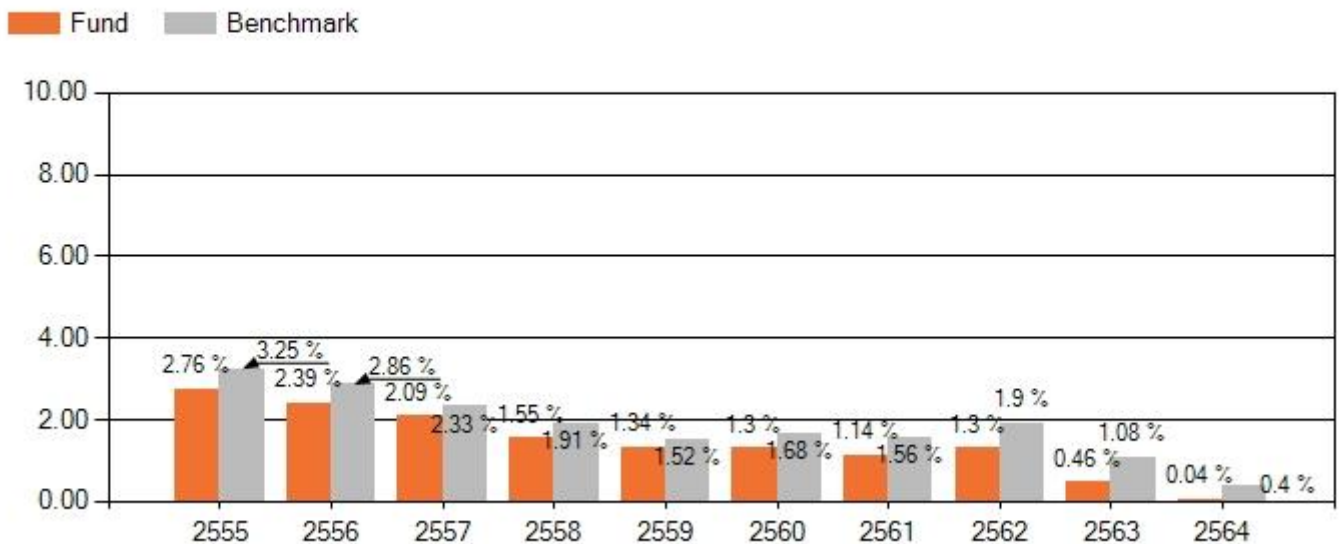
หมายเหตุ : เป็นข้อมูล ณ วันที่ 31 ธันวาคม 2021 ทั้งนี้คุณสามารถดูข้อมูลที่เป็นปัจจุบันได้ที่ www.thanachartfundeastspring.com



ผลการดำเนินงาน

ผลการดำเนินงานย้อนหลัง	1ปี	2ปี	3ปี	4ปี	5ปี	ตั้งแต่เริ่มใช้มูลค่าต่อหน่วย=10
ผลการดำเนินงานกองทุน	0.04	0.25	0.60	0.73	0.84	1.49
ดัชนีมาตรฐาน	0.40	0.74	1.12	1.23	1.32	1.87
ผลการดำเนินงานรายปี (%ต่อปี)	2564	2563	2562	2561	2560	2559
ผลการดำเนินงานกองทุน	0.04	0.46	1.30	1.14	1.30	1.34
ดัชนีมาตรฐาน	0.40	1.08	1.90	1.56	1.68	1.52

ผลการดำเนินงานในอดีต มิได้เป็นสิ่งยืนยันถึงผลการดำเนินงานในอนาคต
ผลการดำเนินงาน (คำนวณตามปีปฏิทิน)



*ผลการดำเนินงานข้อมูล ณ วันที่ 31 ธันวาคม 2021

*ดัชนีมาตรฐาน คำนวณจากดัชนีอัตราผลตอบแทนในพันธบัตรอายุคงที่ 6 เดือน โดยถ่วงน้ำหนักตามนโยบายการลงทุนของกองทุน และคำนวณตามมาตรฐานสมาคมบริษัทจัดการลงทุน

*ความผันผวนของการดำเนินงาน (standard deviation) 0.09% ต่อปี

ผลการดำเนินงานในอดีต มิได้เป็นสิ่งยืนยันถึงผลการดำเนินงานในอนาคต



ความเสี่ยงจากการลงทุน

ปัจจัยความเสี่ยงที่สำคัญ

ความเสี่ยงจากการผิดนัดชำระหนี้ของผู้ออกตราสาร (credit risk)

อันดับความน่าเชื่อถือส่วนใหญ่ของกองทุนรวมตาม National credit rating

ต่ำ	GOV/AAA	AA,A	BBB	ต่ำกว่า BBB	สูง Unrated
-----	---------	------	-----	-------------	----------------

หมายเหตุ : แรเงากรณีที่กองทุนลงทุนในอันดับความน่าเชื่อถือ credit rating นั้นเกินกว่า 20% ของ NAV

ความเสี่ยงจากความผันผวนของราคาหลักทรัพย์ (market risk)

อายุเฉลี่ยของทรัพย์สินที่ลงทุน

ต่ำ	ต่ำกว่า 3 เดือน	3 เดือนถึง 1 ปี	1 ปี ถึง 3 ปี	3 ปี ถึง 5 ปี	สูง มากกว่า 5 ปี
-----	-----------------	-----------------	---------------	---------------	---------------------

ความผันผวนของผลการดำเนินงาน (SD)

ต่ำ	< 5%	5 – 10%	10 -15%	15 - 25%	สูง > 25%
-----	------	---------	---------	----------	--------------

ความเสี่ยงจากการกระจุกตัวลงทุนในผู้ออกตราสาร (high issuer concentration risk)

การกระจุกตัวในผู้ออกตราสารรวม

ต่ำ	≤ 10%	10 – 20%	20 - 50%	50 - 80%	สูง > 80%
-----	-------	----------	----------	----------	--------------

หมายเหตุ : จำนวนจากผลรวมของน้ำหนักการลงทุนในตราสารของผู้ออกตราสารแต่ละรายที่กองทุนลงทุน มากกว่า 10% ของ NAV

แผนภาพแสดงความเสี่ยงของกองทุนรวม





ค่าธรรมเนียม

อัตราค่าธรรมเนียมที่เรียกเก็บจากกองทุนรายนโยบาย ข้อมูล ณ วันที่ 31 ธันวาคม 2564

ค่าธรรมเนียมการจัดการ	ไม่มี
ค่าใช้จ่ายรวม	อัตราที่เก็บจริง 0.0049% ต่อปีของ NAV
การลงทุนผ่านกองทุนรวม	<input checked="" type="checkbox"/> มี <input type="checkbox"/> ไม่มี
การเก็บค่าธรรมเนียมรวมในระดับกองทุนรวม* (Total expenses) ข้อมูล ณ วันที่ 15 ตุลาคม 2564	อัตราที่เก็บจริง 0.638% ต่อปีของ NAV อัตราที่เก็บสูงสุด 2.140% ต่อปีของ NAV

อัตราค่าธรรมเนียมที่เรียกเก็บจากกองทุนรายนายจ้าง

ค่าธรรมเนียมทะเบียนสมาชิก	ไม่มี
ค่าธรรมเนียมอื่นๆ	ไม่มี

ค่าธรรมเนียมที่เรียกเก็บจากสมาชิกกองทุน

ค่าธรรมเนียมออกรหัส E-Provident Fund	ไม่มี
ค่าธรรมเนียมขอคืนเงินไว้ในกองทุน	500 บาท ต่อปี
ค่าธรรมเนียมขอรับเงินเป็นงวด	
- ครั้งแรก	500 บาท (ครั้งเดียว)
- ค่าธรรมเนียมรายงวด	100 บาท ต่องวด
ค่าธรรมเนียมการเปลี่ยนนโยบายลงทุน	50 บาท ต่อครั้ง (ฟรี 4 ครั้งต่อปี)

*ปรับลดค่าธรรมเนียมการจัดการ (Management Fee) ของกองทุนเปิดธนชาตตลาดเงินเพื่อการเลี้ยงชีพ (T-NMRMF) จากอัตราเดิม 0.4815% ต่อปีของ NAV เป็นอัตราใหม่ 0.15% ต่อปีของ NAV ตั้งแต่วันที่ 15 พฤศจิกายน 2564 เป็นต้นไป หรือจนกว่าจะมีการเปลี่ยนแปลง



ข้อมูลอื่นๆ

ช่องทางขอรับคำแนะนำในการเลือก/
เปลี่ยนนโยบาย/แผนการลงทุน

ฝ่ายกองทุนสำรองเลี้ยงชีพ (การตลาด)
02-126-8300

ช่องทางศึกษาข้อมูลการเปลี่ยนแปลง
นโยบายการลงทุน

ช่องทางการเปลี่ยนนโยบายการลงทุน
E-mail: pvdregist@thanachartfundeastspring.com
<https://www.thanachartfundeastspring.com/tonlinepvd>
*ความถี่ในการเปลี่ยนนโยบายการลงทุนของสมาชิกขึ้นอยู่กับ
ข้อบังคับเฉพาะส่วนนายจ้าง

ช่องทางการออมต่อ

ฝ่ายทะเบียนกองทุนสำรองเลี้ยงชีพ
- การคงเงิน
- การรับเงินเป็นงวด
ฝ่ายกองทุนสำรองเลี้ยงชีพ (การตลาด)
- RMF for PVD