

สรุปข้อมูลสำคัญของนโยบายการลงทุน



กองทุนสำรองเลี้ยงชีพ ธนชาติทวีค่า ซึ่งจดทะเบียนแล้ว
เพื่อตราสารทุนต่างประเทศ

NASSET TAWEEKA REGISTERED PROVIDENT FUND
FOR GLOBAL EQUITY (NTWK-GE)

กองทุนรวมตราสารทุนต่างประเทศ
(Global Equity Fund)

บริษัทหลักทรัพย์จัดการกองทุน ธนชาติ จำกัด



ทำไมต้องเลือกนโยบายการลงทุน



วัตถุประสงค์การลงทุนและประเภทสมาชิก
ที่เหมาะสมกับนโยบายการลงทุนนี้



ประเภททรัพย์สินและสัดส่วนการลงทุน



ผลการดำเนินงาน



ความเสี่ยงจากการลงทุน



ค่าธรรมเนียม



ข้อมูลอื่นๆ

บริษัทหลักทรัพย์จัดการกองทุน ธนชาติ จำกัด

ที่อยู่ ห้อง 902-908 อาคาร มิตรทวาร์ ออฟฟิศ ทาวเวอร์ 944 ชั้น 9 ถนนพระราม 4 แขวงวังใหม่ เขตปทุมวัน กรุงเทพมหานคร 10330



ทำไมต้องเลือกนโยบายการลงทุน

เนื่องจากสมาชิกกองทุนสำรองเลี้ยงชีพแต่ละคนมีความคาดหวังต่อผลตอบแทน และระดับความเสี่ยงที่ยอมรับได้ต่างกัน จึงควรมีโอกาสได้เลือกนโยบายการลงทุนที่เหมาะสมกับตนเอง และสามารถปรับเปลี่ยนนโยบายการลงทุนได้ตามความเหมาะสมของแต่ละช่วงอายุ เพื่อให้เงินออมในกองทุนสำรองเลี้ยงชีพมีโอกาสเติบโตและเพียงพอ ที่จะรองรับชีวิตหลังเกษียณ ตัวอย่างเช่น สมาชิกที่เป็นวัยหนุ่มสาว มีระยะเวลาในการลงทุนผ่านกองทุนสำรองเลี้ยงชีพอีกนาน สามารถยอมรับความผันผวนของราคาทรัพย์สินที่ลงทุนได้มาก น่าจะมีโอกาสได้ลงทุนในนโยบายการลงทุนตราสารทุน เพื่อให้มีโอกาสได้รับผลตอบแทนในระยะยาวที่สูงกว่าการลงทุนในนโยบายตราสารหนี้ ขณะที่สมาชิกที่ใกล้เกษียณมีระยะเวลาในการลงทุนอีกไม่นานต้องการรักษาเงินต้นให้อยู่ครบ ควรมีนโยบายตราสารหนี้ให้เลือกลงทุน เพื่อลดความเสี่ยงของการขาดทุนจากความผันผวนของราคาตราสารทุนจนทำให้เงินที่ได้รับจากกองทุนสำรองเลี้ยงชีพไม่พอใช้จ่ายหลังเกษียณ กองทุนมีนโยบายการลงทุนในหรือมีไว้ซึ่งหน่วยลงทุนของกองทุนตราสารทุนต่างประเทศ และหรือ กองทุนรวมอียูโรปตราสารทุนต่างประเทศ โดยเฉลี่ยในรอบปีบัญชีไม่น้อยกว่าร้อยละ 80 ของมูลค่าทรัพย์สินสุทธิของกองทุน โดยสามารถลงทุนได้ในภูมิภาคต่าง ๆ ทั่วโลก หรือในบางช่วงเวลาอาจเน้นลงทุนเฉพาะประเทศ กลุ่มประเทศ ภูมิภาค และหรือกลุ่มธุรกิจ (Sectors)



วัตถุประสงค์การลงทุนและประเภทสมาชิกที่เหมาะสมกับนโยบายการลงทุนนี้

กองทุนรวมนี้เหมาะกับใคร

สำหรับสมาชิกที่ต้องการกระจายการลงทุนไปยังต่างประเทศ โดยสามารถลงทุนระยะยาวและรับความเสี่ยงที่เกี่ยวข้องกับการลงทุนในหลักทรัพย์หรือทรัพย์สินในต่างประเทศได้โดยผู้ลงทุนในกองทุนนี้สามารถยอมรับและเข้าใจความผันผวนของ เงินลงทุนและผลตอบแทนทั้งในระยะสั้นและระยะยาวได้

กองทุนรวมนี้ไม่เหมาะกับใคร

สมาชิกที่เน้นการได้รับผลตอบแทนในจำนวนเงินที่แน่นอน หรือรักษาเงินต้นให้อยู่ครบ

ทำอย่างไรหากยังไม่เข้าใจนโยบาย และความเสี่ยงของกองทุนนี้

- สอบถามคณะกรรมการกองทุน
- ศึกษาข้อมูลเพิ่มเติมเกี่ยวกับการเลือกนโยบายได้ที่ www.thaipvd.com



ประเภททรัพย์สินและสัดส่วนการลงทุน

สัดส่วนการลงทุนของกองทุน (% ของ NAV)

หน่วยลงทุน ในต่างประเทศ

1 หน่วยลงทุนของกองทุนตราสารทุน

รวมทั้งสิ้น

93.58%

93.58%

เงินฝาก

1 เงินฝากธนาคารประเภทออมทรัพย์

4.77%

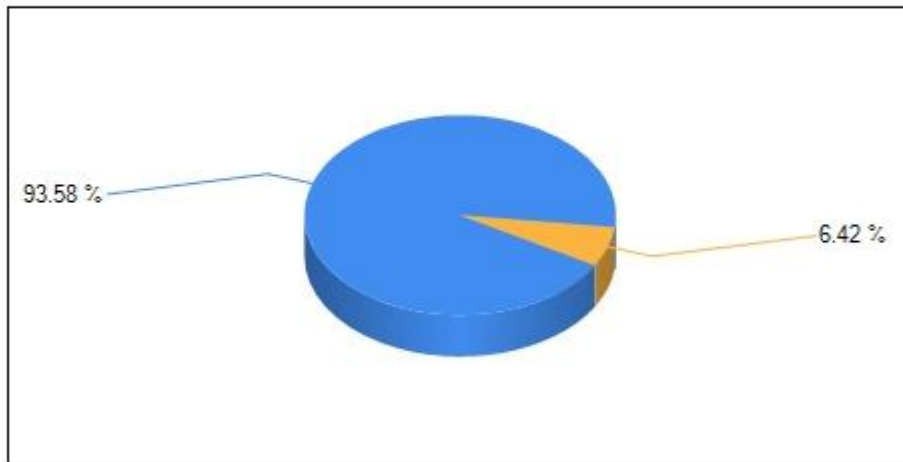
2 เงินฝากธนาคารประเภทกระแสรายวัน

0.46%

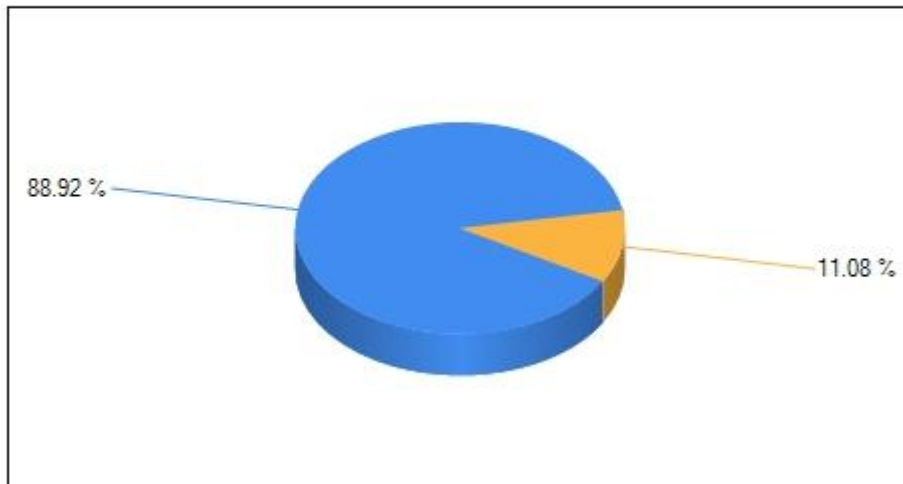
รวมทั้งสิ้น

5.23%

■ หน่วยลงทุน ในต่างประเทศ (93.58 %) ■ เงินฝากและอื่นๆ (6.42 %)



■ หน่วยลงทุน ในต่างประเทศ (88.92 %) ■ เงินฝากและอื่นๆ (11.08 %)



ชื่อทรัพย์สินที่ลงทุนสูงสุด 10 อันดับแรก

อันดับความน่าเชื่อถือ

1 หน่วยลงทุนของกองทุนตราสารทุน : กองทุนเปิดธนชาติ
Global Equity เพื่อการเลี้ยงชีพ (T-GlobalEQRMF)

93.58%

รวมทั้งสิ้น

93.58%

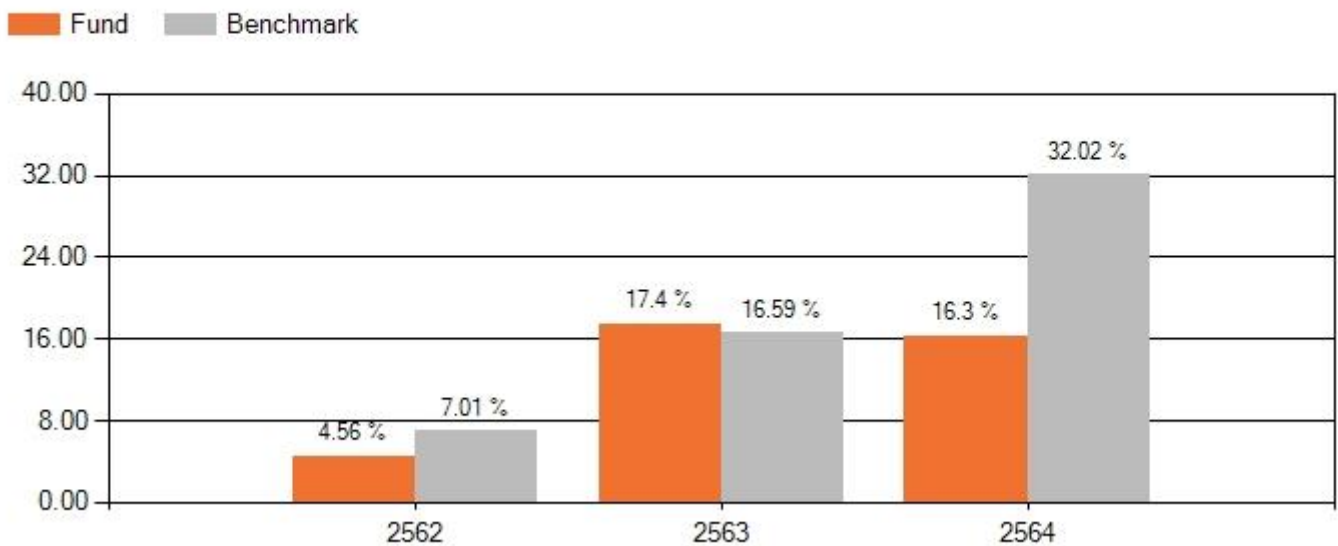
หมายเหตุ : เป็นข้อมูล ณ วันที่ 31 ธันวาคม 2021 ทั้งนี้คุณสามารถดูข้อมูลที่เป็นปัจจุบันได้ที่ www.thanachartfundeastspring.com



ผลการดำเนินงาน

ผลการดำเนินงานย้อนหลัง	1ปี	2ปี	3ปี	4ปี	5ปี	ตั้งแต่เริ่มใช้มูลค่า ต่อหน่วย=10
ผลการดำเนินงานกองทุน	16.30	16.82	0.00	0.00	0.00	16.67
ดัชนีมาตรฐาน	32.02	24.03	0.00	0.00	0.00	24.12
ผลการดำเนินงานรายปี (%ต่อปี)	2564	2563	2562	2561	2560	2559
ผลการดำเนินงานกองทุน	16.30	17.40	4.56	0.00	0.00	0.00
ดัชนีมาตรฐาน	32.02	16.59	7.01	0.00	0.00	0.00

ผลการดำเนินงานในอดีต มิได้เป็นสิ่งยืนยันถึงผลการดำเนินงานในอนาคต
ผลการดำเนินงาน (คำนวณตามปีปฏิทิน)



*ผลการดำเนินงานข้อมูล ณ วันที่ 31 ธันวาคม 2021

*ดัชนีมาตรฐาน คำนวณจากดัชนี MSCI AC World TR Net USD-THB โดยถ่วงน้ำหนักตามนโยบายการลงทุนของกองทุน และคำนวณตามมาตรฐานสมาคมบริษัทจัดการลงทุน

ผลการดำเนินงานในอดีต มิได้เป็นสิ่งยืนยันถึงผลการดำเนินงานในอนาคต



ความเสี่ยงจากการลงทุน

ปัจจัยความเสี่ยงที่สำคัญ

ความเสี่ยงจากความผันผวนของราคาหลักทรัพย์ (market risk)

ความผันผวนของผลการดำเนินงาน (SD)

ต่ำ	< 5%	5 - 10%	10 - 15%	15 - 25%	สูง
-----	------	---------	----------	----------	-----

ความเสี่ยงจากการเปลี่ยนแปลงของอัตราแลกเปลี่ยน (exchange rate risk)

การป้องกันความเสี่ยง fx

ต่ำ	ทั้งหมด/เกือบทั้งหมด	บางส่วน	ดลยพินิจ	ไม่ป้องกัน	สูง
-----	----------------------	---------	----------	------------	-----

ความเสี่ยงจากการกระจุกตัวลงทุนในผู้ออกตราสาร (high issuer concentration risk)

การกระจุกตัวในผู้ออกตราสารรวม

ต่ำ	≤ 10%	10 - 20%	20 - 50%	50 - 80%	สูง
-----	-------	----------	----------	----------	-----

หมายเหตุ : คำนวณจากผลรวมของน้ำหนักการลงทุนในตราสารของผู้ออกตราสารแต่ละรายที่กองทุนลงทุน มากกว่า 10% ของ NAV

แผนภาพแสดงความเสี่ยงของกองทุนรวม





ค่าธรรมเนียม

อัตราค่าธรรมเนียมที่เรียกเก็บจากกองทุนรายนโยบาย ข้อมูล ณ วันที่ 31 ธันวาคม 2564

ค่าธรรมเนียมการจัดการ	ไม่มี
ค่าใช้จ่ายรวม	อัตราที่เก็บจริง 0.0045% ต่อปีของ NAV
การลงทุนผ่านกองทุนรวม	<input checked="" type="checkbox"/> มี <input type="checkbox"/> ไม่มี
การเก็บค่าธรรมเนียมรวมในระดับกองทุนรวม (Total expenses) ข้อมูล ณ วันที่ 12 ธันวาคม 2564	อัตราที่เก็บจริง 1.859% ต่อปีของ NAV อัตราที่เก็บสูงสุด 5.350% ต่อปีของ NAV

อัตราค่าธรรมเนียมที่เรียกเก็บจากกองทุนรายนายจ้าง

ค่าธรรมเนียมทะเบียนสมาชิก	ไม่มี
ค่าธรรมเนียมอื่นๆ	ไม่มี

ค่าธรรมเนียมที่เรียกเก็บจากสมาชิกกองทุน

ค่าธรรมเนียมออกรหัส E-Provident Fund	ไม่มี
ค่าธรรมเนียมขอคงเงินไว้ในกองทุน	500 บาท ต่อปี
ค่าธรรมเนียมขอรับเงินเป็นงวด	
- ครั้งแรก	500 บาท (ครั้งเดียว)
- ค่าธรรมเนียมรายงวด	100 บาท ต่องวด
ค่าธรรมเนียมการเปลี่ยนนโยบายลงทุน	50 บาท ต่อครั้ง (ฟรี 4 ครั้งต่อปี)



ข้อมูลอื่นๆ

ช่องทางขอรับคำแนะนำในการเลือก/
เปลี่ยนนโยบาย/แผนการลงทุน

ฝ่ายกองทุนสำรองเลี้ยงชีพ (การตลาด)
02-126-8300

ช่องทางศึกษาข้อมูลการเปลี่ยนแปลง
นโยบายการลงทุน

ช่องทางการเปลี่ยนนโยบายการลงทุน
E-mail: pvdregist@thanachartfundeastspring.com
<https://www.thanachartfundeastspring.com/tonlinepvd>
*ความถี่ในการเปลี่ยนนโยบายการลงทุนของสมาชิกขึ้นอยู่กับ
ข้อบังคับเฉพาะสวนนายจ้าง

ช่องทางการติดต่อ

ฝ่ายทะเบียนกองทุนสำรองเลี้ยงชีพ
- การคงเงิน
- การรับเงินเป็นงวด
ฝ่ายกองทุนสำรองเลี้ยงชีพ (การตลาด)
- RMF for PVD