



บริษัทหลักทรัพย์จัดการกองทุน
อีสท์สปริง (ประเทศไทย) จำกัด

กองทุนสำรองเลี้ยงชีพ
Eastspring M Choice ซึ่งจดทะเบียนแล้ว
นโยบายลงทุนในหน่วยลงทุน
กองทุนเปิดอีสท์สปริง Gold

นโยบายทรัพย์สินทางเลือก (ทองคำ)



ทำไมต้องเลือกนโยบายการลงทุน

นโยบายนี้เหมาะกับใคร

สัดส่วนของประเภททรัพย์สินที่ลงทุน

ผลการดำเนินงาน

ความเสี่ยงจากการลงทุน

ค่าธรรมเนียม

ข้อมูลอื่นๆ

บริษัทหลักทรัพย์จัดการกองทุน อีสท์สปริง (ประเทศไทย) จำกัด
ชั้น 9 อาคาร มิตรทาวน์ ออฟฟิศ ทาวเวอร์ 944 ถ.พระราม 4 รัชใหม่ ปทุมวัน กรุงเทพฯ 10330
โทร. 0-2838-1800 หรือ 1725 website: www.eastspring.co.th



ทำไมต้องเลือกนโยบายการลงทุน

เนื่องจากสมาชิกกองทุนสำรองเลี้ยงชีพแต่ละคนมีความคาดหวังต่อผลตอบแทน และระดับความเสี่ยงที่ยอมรับได้ต่างกัน จึงควรมีโอกาสได้เลือกนโยบายการลงทุนที่เหมาะสมกับตนเอง และสามารถปรับเปลี่ยนนโยบายการลงทุนได้ตามความเหมาะสมของแต่ละช่วงอายุ เพื่อให้เงินออมในกองทุนสำรองเลี้ยงชีพมีโอกาสเติบโตและเพียงพอ ที่จะรองรับชีวิตหลังเกษียณ ตัวอย่างเช่น สมาชิกที่เป็นวัยหนุ่มสาว มีระยะเวลาในการลงทุนผ่านกองทุนสำรองเลี้ยงชีพอีกนาน สามารถยอมรับความผันผวนของราคาทรัพย์สินที่ลงทุนได้มาก น่าจะมีโอกาสได้ลงทุนในนโยบายการลงทุนตราสารทุน เพื่อให้มีโอกาสได้รับผลตอบแทนในระยะยาวที่สูงกว่าการลงทุนในนโยบายตราสารหนี้ ขณะที่สมาชิกที่ใกล้เกษียณมีระยะเวลาในการลงทุนอีกไม่นานต้องการรักษาเงินต้นให้อยู่ครบ ควรมีนโยบายตราสารหนี้ให้เลือกลงทุน เพื่อลดความเสี่ยงของการขาดทุนจากความผันผวนของราคาตราสารทุนจนทำให้เงินที่ได้รับจากกองทุนสำรองเลี้ยงชีพไม่พอใช้จ่ายหลังเกษียณ



นโยบายการลงทุนนี้เหมาะกับใคร

- ลงทุนในกองทุนปลายทาง กองทุนเปิดอีส์ทีสปริง Gold
- กองทุนเปิดอีส์ทีสปริง Gold เน้นลงทุนในหน่วยลงทุนของกองทุน SPDR Gold Trust (เป็นกองทุนที่ลงทุนในทองคำแท่ง Gold Bullion) ในอัตราส่วนโดยเฉลี่ยในรอบบัญชี ไม่น้อยกว่าร้อยละ 80 ของมูลค่าสินทรัพย์สุทธิของกองทุน ซึ่งกองทุนจะใช้นโยบายในการบริหารเชิงรับ (Passive Investment Strategy) กองทุน SPDR Gold Trust ได้จดทะเบียนในตลาดหลักทรัพย์นิวยอร์ก ญี่ปุ่น ฮองกง และสิงคโปร์ ซึ่งบริษัทจัดการจะทำการซื้อขายในตลาดหลักทรัพย์นิวยอร์ก (New York Stock Exchange, NYSE)

วัตถุประสงค์การลงทุน

เพื่อสร้างผลตอบแทนจากการลงทุนในนโยบายให้ได้ใกล้เคียงกับผลตอบแทนของกองทุนเปิดอีส์ทีสปริง Gold

นโยบายการลงทุนนี้เหมาะกับใคร

- สมาชิกที่สามารถรับความผันผวนของราคาทรัพย์สิน ซึ่งอาจจะปรับตัวเพิ่มสูงขึ้น หรือลดลงจนต่ำกว่ามูลค่าที่ลงทุน และทำให้ขาดทุนได้
- สมาชิกที่ต้องการกระจายความเสี่ยงในการลงทุนไปยังต่างประเทศ เพื่อสร้างผลตอบแทนจากการลงทุนในกองทุนให้ได้ใกล้เคียงกับผลตอบแทนจากการลงทุนในทองคำ
- สมาชิกที่ต้องการกระจายความเสี่ยงในการลงทุนไปยังต่างประเทศ เพื่อสร้างผลตอบแทนจากการลงทุนในกองทุนให้ได้ใกล้เคียงกับผลตอบแทนจากการลงทุนในทองคำ หรือ สมาชิกที่สามารถรับความผันผวนของราคาทองคำ และราคาของ SPDR GOLD TRUST ที่กองทุนลงทุน รวมถึงอัตราแลกเปลี่ยนของเงินบาทต่อเงินสกุลต่างประเทศ ในส่วนที่กองทุนไม่ได้ทำการป้องกันความเสี่ยงจากอัตราแลกเปลี่ยน

นโยบายการลงทุนนี้ไม่เหมาะกับใคร

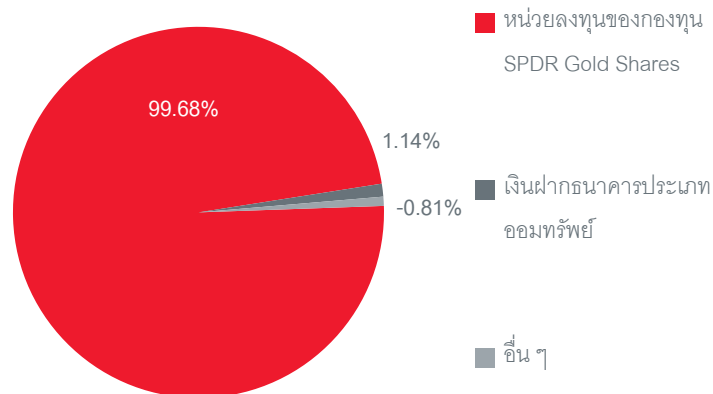
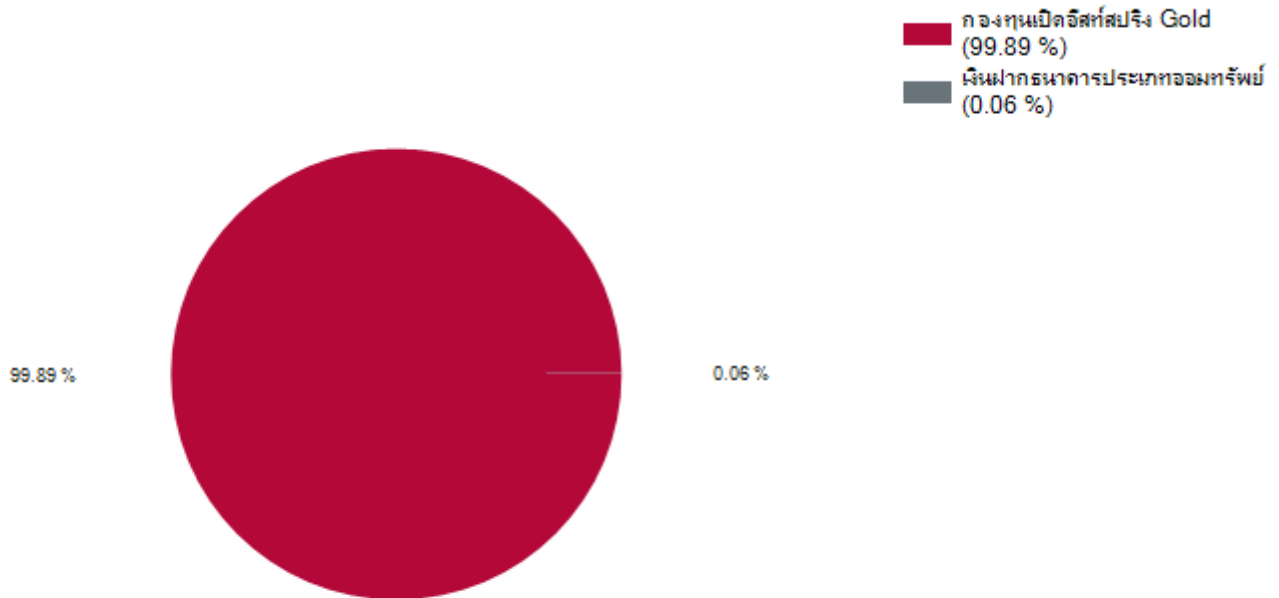
- สมาชิกที่เน้นการได้รับผลตอบแทนในจำนวนเงินที่แน่นอน หรือรักษาเงินต้นให้อยู่ครบ
- สมาชิกที่ไม่สามารถรับความเสี่ยงจากการลดลงของเงินต้นจากการลงทุน

ทำอย่างไรหากยังไม่เข้าใจนโยบาย และความเสี่ยงของกองทุนนี้

- สอบถามคณะกรรมการกองทุน
- ศึกษาข้อมูลเพิ่มเติมเกี่ยวกับการเลือกนโยบายได้ที่ www.thaipvd.com
- ติดต่อศูนย์ที่ปรึกษาการลงทุนของ บลจ.อีส์ทีสปริง (ประเทศไทย) โทร. 1725



สัดส่วนของประเภททรัพย์สินที่ลงทุน



ข้อมูล ณ วันที่ 31 ธันวาคม 2568

ชื่อหลักทรัพย์ที่ลงทุนสูงสุด 5 อันดับแรก

| ชื่อทรัพย์สิน | % ของ NAV |
|-----------------------------|-----------|
| 1)กองทุนเปิดออสต์สปริง Gold | 99.89% |
| 2)เงินฝากธนาคารประเภททองคำ | 0.06% |

ข้อมูล ณ วันที่ 31 ธันวาคม 2568

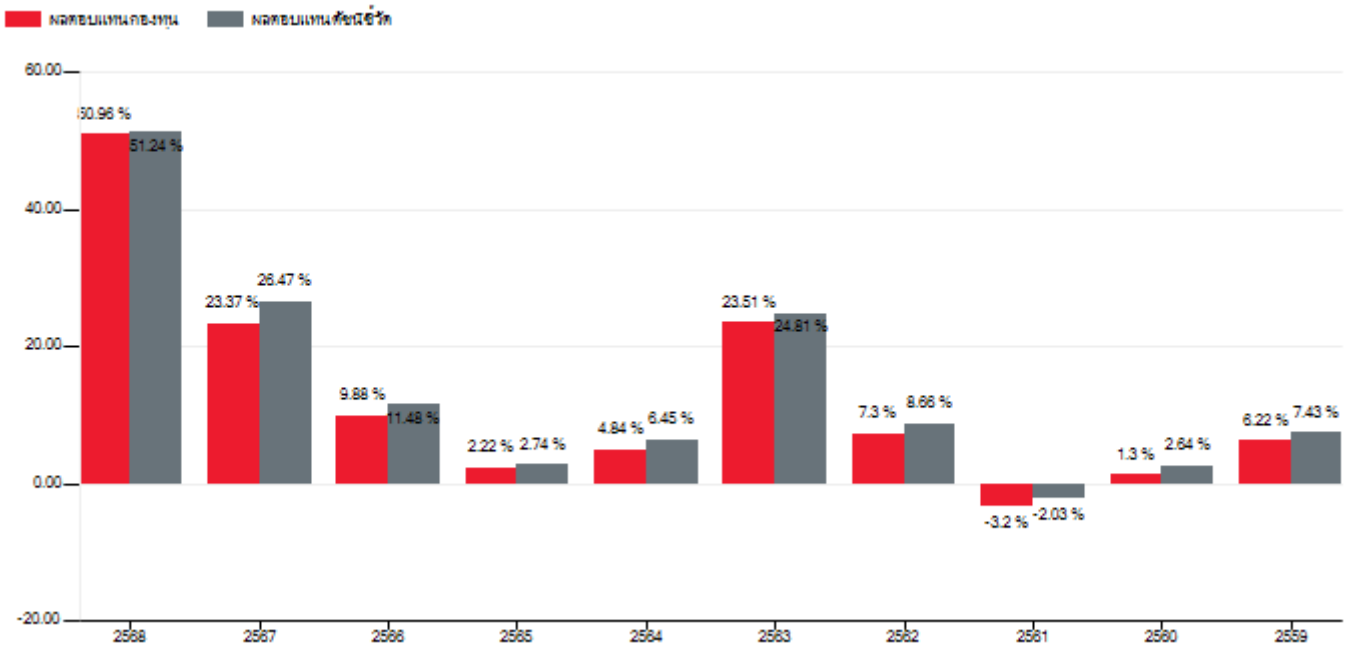
ศึกษาข้อมูลเพิ่มเติมได้ที่ www.eastspring.co.th



ผลการดำเนินงาน

ผลการดำเนินงานในอดีต มิได้เป็นสิ่งยืนยันถึงผลการดำเนินงานในอนาคต

ผลการดำเนินงานแบบย้อนหลังตามปีปฏิทิน



| ระยะเวลา ย้อนหลังล่าสุด | ผลตอบแทน (%ต่อปี) | | ความผันผวน (%ต่อปี) | | |
|---|----------------------|-------------|------------------------|-------------|-------|
| | ผลการดำเนินงาน | ดัชนีชี้วัด | ผลการดำเนินงาน | ดัชนีชี้วัด | |
| วันสุดท้ายของปี ปฏิทินก่อนหน้า จนถึงเดือนล่าสุด | 50.96 | 51.24 | 19.50 | 19.47 | |
| 1 ปี | 50.96 | 51.24 | 19.50 | 19.47 | |
| 3 ปี | 26.93 | 28.69 | 16.43 | 16.79 | |
| 5 ปี | 16.99 | 18.44 | 15.75 | 16.17 | |
| 10 ปี | 11.70 | 13.06 | 14.83 | 15.13 | |
| 1 ปีปฏิทิน | 23.30 | 25.27 | 15.30 | 13.79 | |
| 3 ปีปฏิทิน | 11.47 | 13.89 | 15.01 | 13.38 | |
| 5 ปีปฏิทิน | 12.39 | 14.35 | 15.82 | 14.99 | |
| 10 ปีปฏิทิน | 6.69 | 8.41 | 14.21 | 13.64 | |
| วันที่เริ่มต้นบริหาร จนถึงเดือนล่าสุด | 7.59 | 8.92 | 15.80 | 16.03 | |
| 10 ปีปฏิทิน | 2559 | 6.22 | 7.43 | 15.79 | 15.90 |
| | 2560 | 1.30 | 2.64 | 9.58 | 9.64 |
| | 2561 | -3.20 | -2.03 | 9.57 | 9.68 |
| | 2562 | 7.30 | 8.66 | 11.63 | 11.78 |
| | 2563 | 23.51 | 24.81 | 19.82 | 20.14 |
| | 2564 | 4.84 | 6.45 | 13.54 | 13.83 |
| | 2565 | 2.22 | 2.74 | 15.73 | 16.45 |

| | | | | | |
|--|------|-------|-------|-------|-------|
| | 2566 | 9.88 | 11.48 | 13.99 | 14.79 |
| | 2567 | 23.37 | 26.47 | 15.30 | 15.75 |
| | 2568 | 50.96 | 51.24 | 19.50 | 19.47 |

*คำนวณเป็นอัตราผลตอบแทนสุทธิต่อปี (annualized)

ดัชนีชี้วัดคำนวณมาจาก

1. ผลการดำเนินงานของกองทุนรวมหลัก สัดส่วน 100%

หมายเหตุ : ในรูปสกุลเงินบาท ณ วันที่คำนวณผลตอบแทน ประมาณร้อยละ 100

ข้อมูลเชิงสถิติ

| Maximum Drawdown | Recovering Period | FX Hedging | PTR | Sharp Ratio | Alpha | Beta | YTM |
|------------------|-------------------|------------|------|-------------|-------|------|-----|
| -11.91 | 3 เดือน | N/A | 0.25 | N/A | N/A | N/A | N/A |



ความเสี่ยงจากการลงทุน

คำเตือนที่สำคัญ

- นโยบายทรัพย์สินทางเลือก มีความผันผวนของผลตอบแทนในระยะสั้น อาจขาดทุนได้ แต่ในระยะยาว ผลตอบแทนสามารถชนะเงินเฟ้อได้

ปัจจัยความเสี่ยงที่สำคัญ

- ความเสี่ยงจากการเปลี่ยนแปลงของอัตราแลกเปลี่ยน (exchange rate risk)

พิจารณาจากนโยบายป้องกันความเสี่ยงจากอัตราแลกเปลี่ยนของกองทุนรวม

| ทั้งหมด/เกือบทั้งหมด | บางส่วน | ดูลงทุน | ไม่ได้ป้องกัน |
|----------------------|---------|---------|---------------|
|----------------------|---------|---------|---------------|

ความเสี่ยงจากการเปลี่ยนแปลงของอัตราแลกเปลี่ยน (Currency Risk) หมายถึง การเปลี่ยนแปลงของอัตราแลกเปลี่ยนมีผลกระทบต่อมูลค่าของหน่วยลงทุน เช่น กองทุนรวมลงทุนด้วยสกุลเงินดอลลาร์ในช่วงที่เงินบาทอ่อน แต่ขายทำกำไรในช่วงที่บาทแข็ง กองทุนรวมจะได้เงินบาทกลับมาน้อยลง ในทางกลับกันหากกองทุนรวมลงทุนในช่วงที่บาทแข็งและขายทำกำไรในช่วงที่บาทอ่อนก็อาจได้ผลตอบแทนมากขึ้นกว่าเดิมด้วยเช่นกัน ซึ่งทำได้ดังต่อไปนี้

ไม่ป้องกันความเสี่ยงเลย : ผู้ลงทุนมีความเสี่ยงจากอัตราแลกเปลี่ยน





ค่าธรรมเนียม

อัตราค่าธรรมเนียมที่เรียกเก็บจากกองทุนรายนโยบาย
ข้อมูล ณ 31 ธันวาคม 2568

| | |
|---|--|
| ค่าธรรมเนียมรายนโยบายของกองทุนสำรองเลี้ยงชีพ (ยังไม่รวมค่าธรรมเนียมกรณีลงทุนผ่านกองทุนรวม (ถ้ามี)) | ไม่มี |
| ค่าธรรมเนียมการจัดการ (Management fee) | ไม่มี |
| ค่าธรรมเนียมทะเบียนสมาชิก (Member registrar fee) | ไม่มี |
| ค่าใช้จ่ายรวม (Total expenses) | ไม่มี |
| การลงทุนผ่านกองทุนรวม | มี |
| การเก็บค่าธรรมเนียมรวมในระดับกองทุนรวม (Total expenses) (% ต่อปีของ NAV) | อัตราที่เก็บจริง 1.2193 % อัตราสูงสุด 1.7000% |
| อัตราค่าธรรมเนียมที่เรียกเก็บจากกองทุน | |
| ค่าผู้สอบบัญชีกองทุน | บลจ.อีสท์สปริง (ประเทศไทย) เป็นผู้ดูแลรับผิดชอบ |
| อัตราค่าธรรมเนียมที่เรียกเก็บจากสมาชิกกองทุน | |
| ค่าใช้จ่ายในการซื้อหลักทรัพย์ (%ของมูลค่าซื้อ) ที่เรียกเก็บจากผู้ทำรายการนี้ (เก็บเข้ากองทุน) | มี 0.10 % |
| ค่าใช้จ่ายในการขายหลักทรัพย์ (%ของมูลค่าขาย) ที่เรียกเก็บจากผู้ทำรายการนี้ (เก็บเข้ากองทุน) | มี 0.10 % |
| ค่าธรรมเนียมการเปลี่ยนนโยบายการลงทุน (ตั้งแต่ 1 เมษายน 2569 เป็นต้นไป) <ul style="list-style-type: none">เปลี่ยนสัดส่วนเงินลงทุนเข้าใหม่ (Re-Allocation)ปรับสัดส่วนเงินลงทุนปัจจุบัน (Rebalance) หรือ สับเปลี่ยนระหว่างนโยบาย (Rebalance Unit) | ไม่มี ไม่มี |
| ค่าธรรมเนียมการออกรายงานยอดเงินกองทุนสำรองเลี้ยงชีพ | ไม่มี |
| ค่าธรรมเนียมของคองเงินไว้ในกองทุน | มี 500 บาท ต่อปี |
| ค่าธรรมเนียมขอรับเงินเป็นงวด <ul style="list-style-type: none">ครั้งแรกค่าธรรมเนียมรายงวด | 500 บาท (ครั้งเดียว) 100 บาท ต่องวด |

หมายเหตุ : ค่าธรรมเนียมดังกล่าวรวมภาษีมูลค่าเพิ่ม ภาษีธุรกิจเฉพาะหรือภาษีอื่นใดแล้ว (ถ้ามี)



ข้อมูลอื่น ๆ

| | |
|---|--|
| ช่องทางขอรับคำแนะนำในการเลือก/เปลี่ยนนโยบาย/ แผนการลงทุน | <ul style="list-style-type: none">▶ ศูนย์ที่ปรึกษาการลงทุน โทร. 1725 วันจันทร์-วันศุกร์ เวลา 8.30-17.00 น. (ยกเว้นวันหยุดนักขัตฤกษ์)▶ ระบบ FundLink M ผ่าน www.eastspring.co.th หรือ Mobile Application : Eastspring M Choice TH▶ E-mail: pvd.th@eastspring.com |
| ช่องทางการศึกษาข้อมูล การเปลี่ยนนโยบายการลงทุน | * ทั้งนี้ สิทธิการทำรายการต่าง ๆ ขึ้นอยู่กับการกำหนดของคณะกรรมการ กองทุน |
| ความถี่การปรับเปลี่ยนการลงทุน | ระบบ FundLink M ผ่าน www.eastspring.co.th หรือ Mobile Application : Eastspring M Choice TH เมนู กรอบการลงทุนเฉพาะส่วนบริษัท |
| วันทำการปรับเปลี่ยนการลงทุน | ทุกวันทำการ (Daily) |
| ช่องทางการยื่นขอเปลี่ยนแปลงการลงทุน | <ul style="list-style-type: none">▶ เอกสาร : ถึงระยะเวลา 12.00 น.▶ ระบบ FundLink M ผ่าน www.eastspring.co.th หรือ Mobile Application : Eastspring M Choice TH : ถึงระยะเวลา 13:30 น. |
| ข้อมูลนโยบายการลงทุนอื่น ๆ | ระบบ FundLink M ผ่าน www.eastspring.co.th หรือ Mobile Application : Eastspring M Choice TH เมนู คู่มือนโยบายการลงทุนทั้งหมด |
| การติดตามข้อมูลรายการย้อนหลัง | ระบบ FundLink M ผ่าน www.eastspring.co.th หรือ Mobile Application : Eastspring M Choice TH เมนู รายการเคลื่อนไหว (ตลอด 24 ชั่วโมง) |
| ช่องทางการออมต่อเมื่อออกจากงาน/เกษียณ | ▶ การคงเงิน |

▶ การรับเงินงวด

▶ กองทุนรวมเพื่อการเลี้ยงชีพ สำหรับกองทุนสำรองเลี้ยงชีพ

▶ กองทุนรวมของบลจ.อีสท์สปริง (ประเทศไทย) ซึ่งสามารถส่งคำสั่งขายหน่วยลงทุน เพื่อรับเงินเป็นรายงวดได้ ด้วยคำสั่ง Auto Investment Plan (AIP)

โปรแกรมช่วยคาดการณ์ความเสี่ยงของ
เงินกองทุนสำรองเลี้ยงชีพเกษียณ

ระบบ FundLink M ผ่าน www.eastspring.co.th

Mobile Application : Eastspring M Choice TH

เมนู วางแผนเกษียณ (Retire Rich Workbook)

คำอธิบาย

Maximum Drawdown เปรอ์เซ็นต์ผลขาดทุนสูงสุดของกองทุนรวมในระยะเวลา 5 ปีย้อนหลัง (หรือตั้งแต่จัดตั้งกองทุนกรณีที่ยังไม่ครบ 5 ปี) โดยวัดจากระดับ NAV ต่อหน่วยที่จุดสูงสุดไปจนถึงจุดต่ำสุดในช่วงที่ NAV ต่อหน่วยปรับตัวลดลง ค่า Maximum Drawdown เป็นข้อมูลที่ช่วยให้ทราบถึงความเสี่ยงที่อาจจะขาดทุนจากการลงทุนในกองทุนรวม

Recovering Period ระยะเวลาการฟื้นตัว เพื่อเป็นข้อมูลให้ผู้ลงทุนทราบถึงระยะเวลาตั้งแต่การขาดทุนสูงสุดจนถึงระยะเวลาที่ฟื้นกลับมาที่เงินทุนเริ่มต้นใช้ระยะเวลานานเท่าใด

FX Hedging เปรอ์เซ็นต์ของการลงทุนในสกุลเงินต่างประเทศที่มีการป้องกันความเสี่ยงจากอัตราแลกเปลี่ยน

อัตราส่วนหมุนเวียนการลงทุน ความถี่ของการซื้อขายหลักทรัพย์ในพอร์ตการลงทุนในช่วงเวลาใดช่วงเวลานึง โดยคำนวณจากมูลค่าที่ต่ำกว่าระหว่างผลรวมของมูลค่าการซื้อขายหลักทรัพย์กับผลรวมของมูลค่าการขายหลักทรัพย์ของกองทุนรวมในรอบระยะเวลา 1 ปีหารด้วยมูลค่า NAV ของกองทุนรวมเฉลี่ยในรอบระยะเวลาเดียวกัน กองทุนรวมที่มีค่า portfolio turnover สูง บ่งชี้ถึงการซื้อขายหลักทรัพย์บ่อยครั้งของผู้จัดการกองทุนและทำให้มีต้นทุนการซื้อขายหลักทรัพย์ที่สูง จึงต้องพิจารณาเปรียบเทียบกับผลการดำเนินงานของกองทุนรวมเพื่อประเมินความคุ้มค่าของการซื้อขายหลักทรัพย์ดังกล่าว

Alpha ผลตอบแทนส่วนเกินของกองทุนรวมเมื่อเปรียบเทียบกับดัชนีชี้วัด (benchmark) โดยค่า Alpha ที่สูง หมายถึง กองทุนสามารถสร้างผลตอบแทนได้สูงกว่าดัชนีชี้วัด ซึ่งเป็นผลจากประสิทธิภาพของผู้จัดการกองทุนในการคัดเลือกหรือหาจังหวะเข้าลงทุนในหลักทรัพย์ได้อย่างเหมาะสม

Beta ระดับและทิศทางของการเปลี่ยนแปลงของอัตราผลตอบแทนของหลักทรัพย์ในพอร์ตการลงทุน โดยเปรียบเทียบกับอัตราการเปลี่ยนแปลงของตลาด Beta น้อยกว่า 1 แสดงว่า หลักทรัพย์ในพอร์ตการลงทุนมีการเปลี่ยนแปลงของอัตราผลตอบแทนน้อยกว่าการเปลี่ยนแปลงของอัตราผลตอบแทนของกลุ่มหลักทรัพย์ของตลาด Beta มากกว่า 1 แสดงว่า หลักทรัพย์ในพอร์ตการลงทุนมีการเปลี่ยนแปลงของอัตราผลตอบแทนมากกว่าการเปลี่ยนแปลงของอัตราผลตอบแทนของกลุ่มหลักทรัพย์ของตลาด

Tracking Error อัตราผลตอบแทนของกองทุนมีประสิทธิภาพในการเลียนแบบดัชนีชี้วัด โดยหาก tracking error ต่ำ หมายถึงกองทุนรวมมีประสิทธิภาพในการสร้างผลตอบแทนให้ใกล้เคียงกับดัชนีชี้วัด กองทุนรวมที่มีค่า tracking error สูง จะมีอัตราผลตอบแทนโดยเฉลี่ยห่างจากดัชนีชี้วัดมากขึ้น

Yield to Maturity อัตราผลตอบแทนจากการลงทุนในตราสารหนี้โดยถือจนครบกำหนดอายุ ซึ่งคำนวณจากดอกเบี้ยที่จะได้รับในอนาคตตลอดอายุตราสารและเงินต้นที่จะได้รับคืน นำมาคิดลดเป็นมูลค่าปัจจุบัน โดยใช้วัดอัตราผลตอบแทนของกองทุนรวมตราสารหนี้ คำนวณจากค่าเฉลี่ยถ่วงน้ำหนักของ Yield to Maturity ของตราสารหนี้แต่ละตัวที่กองทุนมีการลงทุน และเนื่องจาก Yield to Maturity มีหน่วยมาตรฐานเป็นเปอร์เซ็นต์ต่อปี จึงสามารถนำไปใช้เปรียบเทียบอัตราผลตอบแทนระหว่างกองทุนรวมตราสารหนี้ที่มีนโยบายถือครองตราสารหนี้จนครบกำหนดอายุและมีลักษณะการลงทุนที่ใกล้เคียงกันได้

Standard Deviation หมายถึง ความเสี่ยงที่มูลค่าของหลักทรัพย์ที่กองทุนรวมลงทุนจะเปลี่ยนแปลงเพิ่มขึ้นหรือลดลงจากปัจจัยภายนอก เช่น สภาวะเศรษฐกิจการลงทุน ปัจจัยทางการเมืองทั้งในและต่างประเทศ เป็นต้น ซึ่งพิจารณาได้จากค่า standard deviation (SD) ของกองทุนรวม หากกองทุนรวมมีค่า SD สูง แสดงว่ากองทุนรวมมีความผันผวนจากการเปลี่ยนแปลงของราคาหลักทรัพย์สูง

- การลงทุนในหน่วยลงทุนไม่ใช่การฝากเงิน รวมทั้งไม่ได้อยู่ภายใต้ความคุ้มครองของสถาบันคุ้มครองเงินฝาก จึงมีความเสี่ยงจากการลงทุนซึ่งผู้ลงทุนอาจไม่ได้รับเงินลงทุนคืนเต็มจำนวน
- ผลการดำเนินงานของกองทุนสำรองเลี้ยงชีพได้จัดทำขึ้นตามมาตรฐานการวัดผลการดำเนินงานของกองทุนสำรองเลี้ยงชีพของสมาคมบริษัทจัดการลงทุน ผลการดำเนินงานในอดีตมิได้เป็นสิ่งยืนยันถึงผลการดำเนินงานในอนาคต
- ผลการดำเนินงานในอดีตของกองทุนรวมมิได้เป็นสิ่งยืนยันถึงผลการดำเนินงานในอนาคต
- การลงทุนย่อมมีความเสี่ยง ก่อนการตัดสินใจลงทุนควรศึกษาข้อมูลก่อนตัดสินใจลงทุน
- ทำความเข้าใจลักษณะสินค้า เงื่อนไขผลตอบแทนและความเสี่ยงก่อนตัดสินใจลงทุน