



บริษัทหลักทรัพย์จัดการกองทุน  
อีสท์สปริง (ประเทศไทย) จำกัด

กองทุนสำรองเลี้ยงชีพ  
ธนาทิตวีค่า ซึ่งจดทะเบียนแล้ว

นโยบายลงทุนในหน่วยลงทุน  
กองทุนเปิดอีสท์สปริง SET50 ปีผล 2

นโยบายตราสารทุน



ทำไมต้องเลือกนโยบายการลงทุน



นโยบายนี้เหมาะกับใคร



สัดส่วนของประเภททรัพย์สินที่ลงทุน



ผลการดำเนินงาน



ความเสี่ยงจากการลงทุน



ค่าธรรมเนียม



## ข้อมูลอื่นๆ

บริษัทหลักทรัพย์จัดการกองทุน อีสท์สปริง (ประเทศไทย) จำกัด  
ชั้น 9 อาคาร มิตรทาวน์ ออฟฟิศ ทาวเวอร์ 944 ถ.พระราม 4 วังใหม่ ปทุมวัน กรุงเทพฯ 10330  
โทร. 0-2838-1800 หรือ 1725 website: [www.eastspring.co.th](http://www.eastspring.co.th)



## ทำไมต้องเลือกนโยบายการลงทุน

เนื่องจากสมาชิกกองทุนสำรองเลี้ยงชีพแต่ละคนมีความคาดหวังต่อผลตอบแทน และระดับความเสี่ยงที่ยอมรับได้ต่างกัน จึงควรมีโอกาสได้เลือกนโยบายการลงทุนที่เหมาะสมกับตนเอง และสามารถปรับเปลี่ยนนโยบายการลงทุนได้ตามความเหมาะสมของแต่ละช่วงอายุ เพื่อให้เงินออมในกองทุนสำรองเลี้ยงชีพมีโอกาสเติบโตและเพียงพอ ที่จะรองรับชีวิตหลังเกษียณ ตัวอย่างเช่น สมาชิกที่เป็นวัยหนุ่มสาว มีระยะเวลาในการลงทุนผ่านกองทุนสำรองเลี้ยงชีพอีกนาน สามารถยอมรับความผันผวนของราคาทรัพย์สินที่ลงทุนได้มาก น่าจะมีโอกาสได้ลงทุนในนโยบายการลงทุนตราสารทุน เพื่อให้มีโอกาสได้รับผลตอบแทนในระยะยาวที่สูงกว่าการลงทุนในนโยบายตราสารหนี้ ขณะที่สมาชิกที่ใกล้เกษียณมีระยะเวลาในการลงทุนอีกไม่นานต้องการรักษาเงินต้นให้อยู่ครบ ควรเลือกนโยบายตราสารหนี้ให้เลือกลงทุน เพื่อลดความเสี่ยงของการขาดทุนจากความผันผวนของราคาตราสารทุนจนทำให้เงินที่ได้รับจากกองทุนสำรองเลี้ยงชีพไม่พอใช้จ่ายหลังเกษียณ



## นโยบายการลงทุนนี้เหมาะกับใคร

- ▶ ลงทุนในกองทุนปลายทาง กองทุนเปิดอีส์ทีสปริง SET50 ปันผล 2
- ▶ กองทุนมีเป้าหมายที่มุ่งเน้นลงทุนในตราสารแห่งทุนของบริษัทจดทะเบียนในตลาดหลักทรัพย์แห่งประเทศไทย ที่เป็นส่วนประกอบของดัชนี SET50 เป็นหลัก โดยเฉลี่ยในรอบปีบัญชีไม่น้อยกว่าร้อยละ 80 ของมูลค่าทรัพย์สินสุทธิของกองทุน กองทุนเป็นกองทุนรวมดัชนี (Index Fund) ที่มีนโยบายสร้างผลตอบแทนตามการเคลื่อนไหวของดัชนี SET50 (SET50 Index) กองทุนจะใช้การบริหารเชิงรับ (Passive management strategy) ซึ่งกองทุนลักษณะนี้ไม่ได้มีวัตถุประสงค์ที่จะเอาชนะดัชนีอย่างไรก็ตาม ในขณะที่ขณะหนึ่งกองทุนอาจไม่ได้ลงทุนในตราสารแห่งทุนที่เป็นส่วนประกอบของดัชนี SET50 ครบทุกหลักทรัพย์ ทั้งนี้กองทุนมีค่าธรรมเนียมและค่าใช้จ่ายในการจัดการกองทุนที่ต้องหักออกจากกองทุน รวมทั้งการลงทุนในส่วนของสภาพคล่อง ปัจจัยเหล่านี้มีส่วนที่ทำให้มูลค่าหน่วยลงทุนของกองทุนอาจไม่ได้เคลื่อนไหวขึ้นลงตามดัชนี SET50 ที่กองทุนใช้เป็นดัชนีมาตรฐาน (Benchmark) อย่างสมบูรณ์

## วัตถุประสงค์การลงทุน

เพื่อสร้างผลตอบแทนจากการลงทุนในนโยบายให้ได้ใกล้เคียงกับผลตอบแทนของกองทุนเปิดอีส์ทีสปริง SET50 ปันผล 2 และมุ่งหวังให้ผลประกอบการเคลื่อนไหวตามดัชนีชี้วัด (passive management)

## นโยบายการลงทุนนี้เหมาะกับใคร

- ▶ สำหรับสมาชิกในวัยเริ่มต้นทำงาน หรือสมาชิกที่มีความรู้ความเข้าใจในการลงทุน ที่ต้องการโอกาสรับผลตอบแทนที่สูงจากราคาหุ้นที่จะเติบโตไปกับภาวะเศรษฐกิจของประเทศในระยะยาว โดยสมาชิกต้อง

สามารถรับความเสี่ยงจากราคาหุ้นที่จะผันผวนจนเกิดกำไรหรือขาดทุนได้อย่างมาก อันเนื่องจากปัจจัยแวดล้อมทางเศรษฐกิจ การเมือง และภาวะการลงทุน ในระยะสั้นที่อาจมีผลกระทบต่อราคาหุ้นในแต่ละขณะ ได้ สามารถรับความผันผวนของราคาหุ้นที่กองทุนรวมไปลงทุนซึ่งอาจจะปรับตัวเพิ่มสูงขึ้นหรือลดลงจนต่ำกว่ามูลค่าที่ลงทุนและทำให้ขาดทุนได้

## นโยบายการลงทุนนี้ไม่เหมาะกับใคร

- สมาชิกที่เน้นการได้รับผลตอบแทนในจำนวนเงินที่แน่นอน หรือรักษาเงินต้นให้อยู่ครบ
- สมาชิกที่ไม่สามารถรับความเสี่ยงจากการลดลงของเงินต้น จากการลงทุนในหุ้น

ทำอย่างไรหากยังไม่เข้าใจนโยบาย และความเสี่ยงของกองทุนนี้


- สอบถามคณะกรรมการกองทุน
- ศึกษาข้อมูลเพิ่มเติมเกี่ยวกับการเลือกนโยบายได้ที่ [www.thaipvd.com](http://www.thaipvd.com)
- ติดต่อศูนย์ที่ปรึกษาการลงทุนของ บลจ.อีเอสสปริง (ประเทศไทย) โทร. 1725



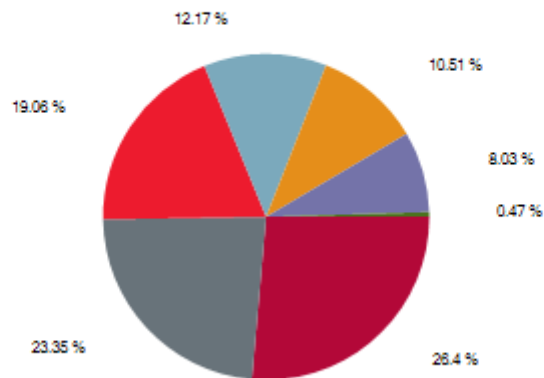
## สัดส่วนของประเภททรัพย์สินที่ลงทุน

■ หน่วยงานในประเทศ (96.98 %)

96.98 %



■ หุ้นอื่นๆ (26.4 %)    ■ เทคโนโลยีสารสนเทศและการสื่อสาร (12.17 %)    ■ ขนส่งและโลจิสติกส์ (8.03 %)  
■ พลังงานและสาธารณูปโภค (23.35 %)    ■ ชิ้นส่วนอิเล็กทรอนิกส์ (10.51 %)    ■ เงินฝากและอื่นๆ (0.47 %)  
■ ธนาคาร (19.06 %)



ข้อมูล ณ วันที่ 31 ธันวาคม 2568

## ชื่อหลักทรัพย์ที่ลงทุนสูงสุด 5 อันดับแรก

| ชื่อทรัพย์สิน  | %ของ NAV |
|--|----------|
| 1) หุ้นสามัญ : บริษัท เดลต้า อีเลคโทรนิคส์ (ประเทศไทย) จำกัด (มหาชน) (DELTA) | 10.08    |
| 2) หุ้นสามัญ : บริษัท แอดวานซ์ อินโฟร์เซอร์วิสเซอ จำกัด (มหาชน) (ADVANC)     | 8.63     |
| 3) หุ้นสามัญ : บริษัท ปตท. จำกัด (มหาชน) (PTT)                               | 8.55     |
| 4) หุ้นสามัญ : บริษัท ท่าอากาศยานไทย จำกัด (มหาชน) (AOT)                     | 6.93     |
| 5) หุ้นสามัญ : บริษัท กัลฟ์ เอ็นเนอร์จี ดีเวลลอปเม้นท์ จำกัด (มหาชน) (GULF)  | 5.81     |

ข้อมูล ณ วันที่ 28 พฤศจิกายน 2568

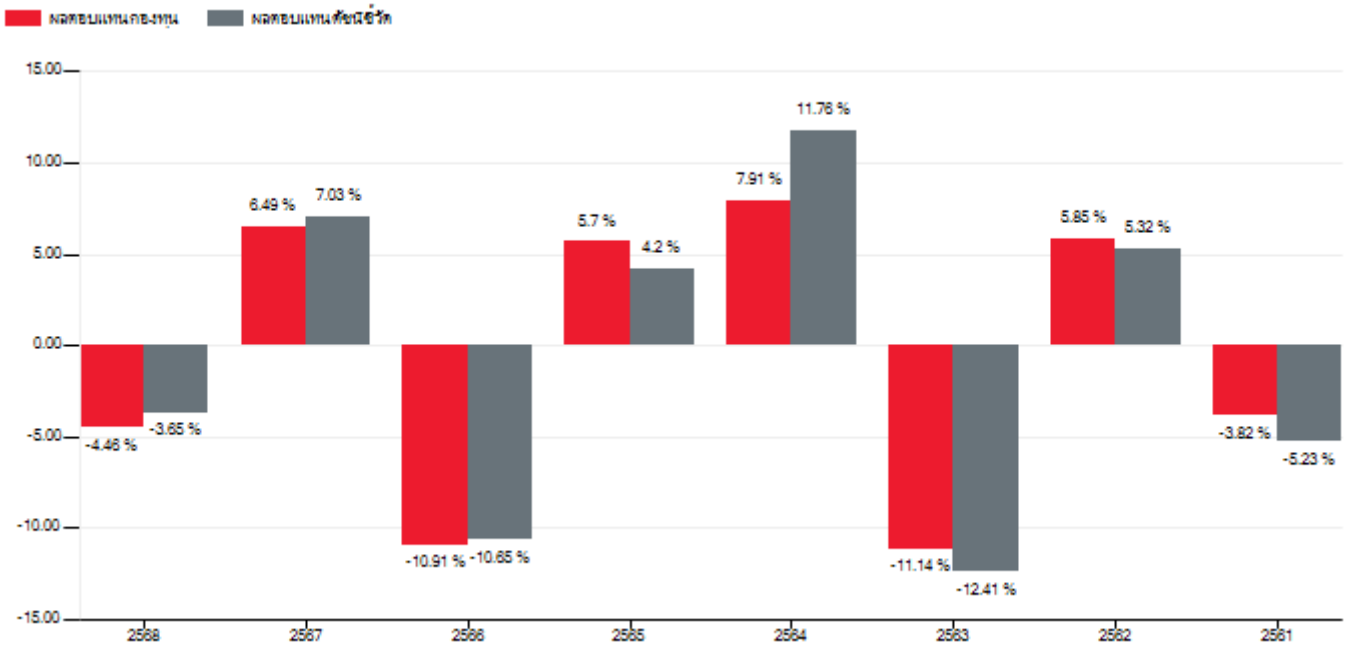
ศึกษาข้อมูลเพิ่มเติมได้ที่ <https://www.eastspring.co.th/>



## ผลการดำเนินงาน

\*ผลการดำเนินงานในอดีต มิได้เป็นสิ่งยืนยันถึงผลการดำเนินงานในอนาคต\*

### ผลการดำเนินงานแบบย้อนหลังตามปีปฏิทิน



|                          | 2568   | 2567   | 2566    | 2565   | 2564   | 2563    | 2562   | 2561   |
|--------------------------|--------|--------|---------|--------|--------|---------|--------|--------|
| ผลตอบแทนกองทุน           | -4.46% | 6.49%  | -10.91% | 5.70%  | 7.91%  | -11.14% | 5.85%  | -3.82% |
| ผลตอบแทนดัชนีชี้วัด      | -3.65% | 7.03%  | -10.65% | 4.20%  | 11.76% | -12.41% | 5.32%  | -5.23% |
| ความผันผวนของกองทุน      | 18.42% | 11.47% | 11.88%  | 10.36% | 13.29% | 32.37%  | 10.19% | 12.61% |
| ความผันผวนของดัชนีชี้วัด | 19.05% | 11.83% | 12.51%  | 10.87% | 13.73% | 33.88%  | 10.46% | 13.46% |

หมายเหตุ: ค่าจำนวนเป็นอัตราผลตอบแทนสุทธิต่อปี (annualized)

- ดัชนีชี้วัดคำนวณมาจาก ดัชนีผลตอบแทนรวม SET50

- ความผันผวนของส่วนต่างผลการดำเนินงานและดัชนีชี้วัด (Tracking Error : TE) คือ 27.12 % ต่อปี



## ความเสี่ยงจากการลงทุน

### คำเตือนที่สำคัญ

- ▶ นโยบายตราสารทุน มีความผันผวนของผลตอบแทนในระยะสั้น อาจขาดทุนได้ แต่ในระยะยาวผลตอบแทนสามารถชนะเงินเฟ้อได้

### ปัจจัยความเสี่ยงที่สำคัญ

แผนภาพแสดงตำแหน่งความเสี่ยงของกองทุนรวม





## ค่าธรรมเนียม

### อัตราค่าธรรมเนียมที่เรียกเก็บจากกองทุนรายนโยบาย ข้อมูล ณ 31 ธันวาคม 2568

|   |  |
|---|--|
| ค่าธรรมเนียมรายนโยบายของกองทุนสำรองเลี้ยงชีพ<br>(ยังไม่รวมค่าธรรมเนียมกรณีลงทุนผ่านกองทุนรวม (ถ้ามี)) | ไม่มี  |
| ค่าธรรมเนียมการจัดการ (Management fee)  | ไม่มี  |
| ค่าธรรมเนียมทะเบียนสมาชิก (Member registrar fee)  | ไม่มี  |
| ค่าใช้จ่ายรวม (Total expenses)  | มี 0.0055%                                       |
| การลงทุนผ่านกองทุนรวม   | มี   |
| การเก็บค่าธรรมเนียมรวมในระดับกองทุนรวม<br>(Total expenses) (% ต่อปีของ NAV)                           | อัตราที่เก็บจริง 0.6040 %<br>อัตราสูงสุด 3.3210% |
| อัตราค่าธรรมเนียมที่เรียกเก็บจากกองทุน  |  |
| ค่าผู้สอบบัญชีกองทุน  | ตามที่เจรจาตกลงกัน<br>และเปิดเผยต่อนายจ้าง       |
| อัตราค่าธรรมเนียมที่เรียกเก็บจากสมาชิกกองทุน  |  |
| ค่าใช้จ่ายในการซื้อหลักทรัพย์ (%ของมูลค่าซื้อ)<br>ที่เรียกเก็บจากผู้ทำรายการนี้ (เก็บเข้ากองทุน)      | ไม่มี  |
| ค่าใช้จ่ายในการขายหลักทรัพย์ (%ของมูลค่าขาย)<br>ที่เรียกเก็บจากผู้ทำรายการนี้ (เก็บเข้ากองทุน)        | ไม่มี  |
| ค่าธรรมเนียมการเปลี่ยนนโยบายการลงทุน  | ไม่มี  |
| ค่าธรรมเนียมการออกรายงานยอดเงินกองทุนสำรองเลี้ยงชีพ   | ไม่มี  |
| ค่าธรรมเนียมของคองเงินไว้ในกองทุน   | ไม่เกิน 500 บาท ต่อปี                            |

ค่าธรรมเนียมขอรับเงินเป็นงวด

- ครั้งแรก
- ค่าธรรมเนียมรายงวด

500 บาท (ครั้งเดียว)

100 บาท ต่องวด

หมายเหตุ : ค่าธรรมเนียมดังกล่าวรวมภาษีมูลค่าเพิ่ม ภาษีธุรกิจเฉพาะหรือภาษีอื่นใดแล้ว (ถ้ามี)



ข้อมูลอื่น ๆ

|   |  |
|---|--|
| ช่องทางขอรับคำแนะนำในการเลือก/เปลี่ยนนโยบาย/<br>แผนการลงทุน | <ul style="list-style-type: none"><li>▶ ศูนย์ที่ปรึกษาการลงทุน โทร. 1725<br/>วันจันทร์-วันศุกร์ เวลา 8.30-17.00 น.<br/>(ยกเว้นวันหยุดนักขัตฤกษ์)</li><li>▶ ระบบ i-PVD ผ่าน <a href="http://www.eastspring.co.th">www.eastspring.co.th</a></li><li>▶ E-mail: <a href="mailto:pvd.th@eastspring.com">pvd.th@eastspring.com</a></li></ul> |
| ช่องทางขอรับคำแนะนำในการเลือก/เปลี่ยนนโยบาย/<br>แผนการลงทุน | * ทั้งนี้ สิทธิการทำรายการต่าง ๆ ขึ้นอยู่กับการกำหนดของคณะกรรมการ<br>กองทุน  |
| ความถี่การปรับเปลี่ยนการลงทุน                               | สิทธิการทำรายการต่าง ๆ ขึ้นอยู่กับการกำหนดของคณะกรรมการกองทุน<br>และกรอบการลงทุนเฉพาะส่วนบริษัท  |
| วันทำการปรับเปลี่ยนการลงทุน                                 | ทุกวันทำการสิ้นสัปดาห์ (Weekly)  |
| ช่องทางการยื่นขอเปลี่ยนแปลงการลงทุน                         | <ul style="list-style-type: none"><li>▶ เอกสาร : ถึงระยะเวลา 12.00 น.</li><li>▶ ระบบ i-PVD : ถึงระยะเวลา 13.30 น.</li></ul>  |
| ข้อมูลนโยบายการลงทุนอื่น ๆ                                  | ระบบ i-PVD ผ่าน <a href="http://www.eastspring.co.th">www.eastspring.co.th</a>   |
| การติดตามข้อมูลรายการย้อนหลัง                               | ระบบ i-PVD ผ่าน <a href="http://www.eastspring.co.th">www.eastspring.co.th</a>   |
| ช่องทางการออมต่อเมื่อออกจากงาน/เกษียณ                       | ▶ การคงเงิน  |

การรับเงินงวด

กองทุนรวมเพื่อการเลี้ยงชีพ สำหรับกองทุนสำรองเลี้ยงชีพ

กองทุนรวมของบลจ.อีเอสสปริง (ประเทศไทย) ซึ่งสามารถส่งคำสั่งขายหน่วยลงทุน เพื่อรับเงินเป็นรายงวดได้ ด้วยคำสั่ง Auto Investment Plan (AIP)

การลงทุนในหน่วยลงทุนไม่ใช่การฝากเงิน รวมทั้งไม่ได้อยู่ภายใต้ความคุ้มครองของสถาบันคุ้มครองเงินฝาก จึงมีความเสี่ยงจากการลงทุน ซึ่งผู้ลงทุนอาจไม่ได้รับเงินลงทุนคืนเต็มจำนวน

ผลการดำเนินงานของกองทุนสำรองเลี้ยงชีพได้จัดทำขึ้นตามมาตรฐานการวัดผลการดำเนินงานของกองทุนสำรองเลี้ยงชีพของสมาคมบริษัทจัดการลงทุน ผลการดำเนินงานในอดีตมิได้เป็นสิ่งยืนยันถึงผลการดำเนินงานในอนาคต

ผลการดำเนินงานในอดีตของกองทุนรวมมิได้เป็นสิ่งยืนยันถึงผลการดำเนินงานในอนาคต

การลงทุนย่อมมีความเสี่ยง ก่อนการตัดสินใจลงทุนควรศึกษาข้อมูลก่อนตัดสินใจลงทุน

ทำความเข้าใจลักษณะสินค้า เงื่อนไขผลตอบแทนและความเสี่ยงก่อนตัดสินใจลงทุน