



บริษัทหลักทรัพย์จัดการกองทุน
อีสท์สปริง (ประเทศไทย) จำกัด

กองทุนสำรองเลี้ยงชีพ
ธนชาติทวิค่า ซึ่งจดทะเบียนแล้ว

นโยบายลงทุนในหน่วยลงทุน
กองทุนเปิดอีสท์สปริง ตลาดเงิน เพื่อการเลี้ยงชีพ

นโยบายตลาดเงิน



ทำไมต้องเลือกนโยบายการลงทุน



นโยบายนี้เหมาะกับใคร



สัดส่วนของประเภททรัพย์สินที่ลงทุน



ผลการดำเนินงาน



ความเสี่ยงจากการลงทุน



ค่าธรรมเนียม



ข้อมูลอื่นๆ

บริษัทหลักทรัพย์จัดการกองทุน อีสท์สปริง (ประเทศไทย) จำกัด
ชั้น 9 อาคาร มิตรทาวน์ ออฟฟิศ ทาวเวอร์ 944 ถ.พระราม 4 วังใหม่ ปทุมวัน กรุงเทพฯ 10330
โทร. 0-2838-1800 หรือ 1725 website: www.eastspring.co.th



ทำไมต้องเลือกนโยบายการลงทุน

เนื่องจากสมาชิกกองทุนสำรองเลี้ยงชีพแต่ละคนมีความแตกต่างและมีความคาดหวังต่อผลตอบแทนและระดับความเสี่ยงที่ยอมรับได้ต่างกัน จึงควรมีโอกาสได้เลือกนโยบายการลงทุนที่เหมาะสมกับตนเอง และสามารถปรับเปลี่ยนนโยบายการลงทุนได้ตามความเหมาะสมของแต่ละช่วงอายุ เพื่อให้เงินออมในกองทุนสำรองเลี้ยงชีพมีโอกาสดีโตและเพียงพอที่จะรองรับชีวิตยามเกษียณ ตัวอย่างเช่น สมาชิกที่เป็นวัยหนุ่มสาว มีระยะเวลาในการลงทุนในกองทุนสำรองเลี้ยงชีพอีกนาน สามารถยอมรับความผันผวนของราคาทรัพย์สินที่ลงทุนได้มาก น่าจะมีโอกาสได้ลงทุนในนโยบายการลงทุนตราสารทุน เพื่อให้มีโอกาสได้รับผลตอบแทนในระยะยาวที่สูงกว่าการลงทุนในตราสารหนี้ ขณะที่สมาชิกที่ใกล้เกษียณ มีระยะเวลาในการลงทุนอีกไม่นาน ต้องการรักษาเงินต้นให้อยู่ครบ ควรมีนโยบายตราสารหนี้ให้เลือกลงทุนเพื่อลดความเสี่ยงของการขาดทุนจากความผันผวนของราคาตราสารทุนจนทำให้เงินที่ได้รับจากกองทุนสำรองเลี้ยงชีพไม่พอใช้จ่ายหลังเกษียณ



นโยบายการลงทุนนี้เหมาะกับใคร

- ลงทุนในกองทุนปลายทาง กองทุนเปิดอีสท์สปริง ตลาดเงิน เพื่อการเลี้ยงชีพ
- กองทุนเปิดอีสท์สปริง ตลาดเงิน เพื่อการเลี้ยงชีพ กองทุนจะลงทุนในเงินฝาก ตราสารแห่งหนึ่งธุรกรรมทางการเงิน หรือตราสารทางการเงินอื่นใด ที่มีกำหนดวันนัดชำระหนี้ตามตราสารเมื่อทวงถามหรือเมื่อได้เห็นหรือไม่เกิน 397 วัน นับแต่วันที่ลงทุนในทรัพย์สินหรือเข้าทำสัญญา รวมถึงตราสารทางการเงินหลักทรัพย์หรือการขาดผลด้วยวิธีอื่นตามที่สำนักงานกำหนด หรือเห็นชอบให้ลงทุนได้โดยกองทุนกำหนดอายุถ่วงเฉลี่ยแบบถ่วงน้ำหนักของกระแสเงินที่จะได้รับจากทรัพย์สินที่กองทุนรวมลงทุนหรือมีไว้ (Portfolio Duration) ในขณะใด ๆ น้อยกว่าหรือเท่ากับ 92 วัน

วัตถุประสงค์การลงทุน

เพื่อสร้างผลตอบแทนจากการลงทุนในนโยบายให้ได้ใกล้เคียงกับผลตอบแทนของกองทุนเปิดอีสท์สปริง ตลาดเงิน เพื่อการเลี้ยงชีพ

นโยบายการลงทุนนี้เหมาะกับใคร

- สมาชิกที่คาดหวังผลตอบแทนที่สูงกว่าเงินฝาก ยอมรับผลตอบแทนที่อาจต่ำกว่าหุ้นและความเสี่ยงที่อาจมีเงินไม่พอใช้จ่ายยามเกษียณได้

นโยบายการลงทุนนี้ไม่เหมาะกับใคร

- สมาชิกที่คาดหวังผลตอบแทนสูง

- สมาชิกที่เน้นการได้รับผลตอบแทนในจำนวนเงินที่แน่นอน หรือรักษาเงินต้นให้อยู่ครบ
- สมาชิกที่ต้องการลงทุนเฉพาะในตราสารหนี้ที่มีคุณภาพดีสภาพคล่องสูง และมีความเสี่ยงจากความผันผวนของราคาต่ำ เนื่องจากกองทุนรวมนี้นี้ไม่ถูกจำกัดโดยกฎเกณฑ์ให้ต้องลงทุนในทรัพย์สินดังกล่าวเช่นเดียวกับกองทุนรวมตลาดเงิน

ทำอย่างไรหากยังไม่เข้าใจนโยบาย และความเสี่ยงของกองทุนนี้

- สอบถามคณะกรรมการกองทุน
- ศึกษาข้อมูลเพิ่มเติมเกี่ยวกับการเลือกนโยบายได้ที่ www.thaipvd.com
- ติดต่อศูนย์ที่ปรึกษาการลงทุนของ บลจ.อีส์ทีสปริง (ประเทศไทย) โทร. 1725

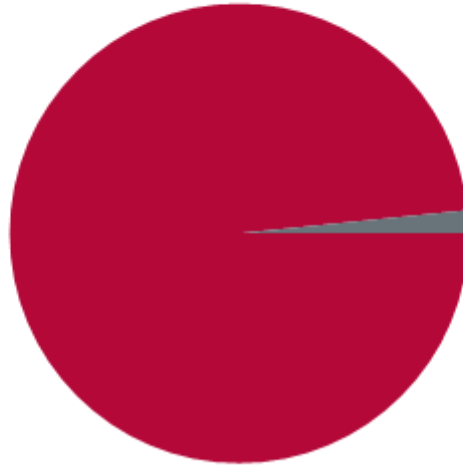


สัดส่วนของประเภททรัพย์สินที่ลงทุน

หน่วยลงทุนในประเทศ (101.54 %)

เงินฝากและอื่นๆ (1.66 %)

101.54 %



1.66 %

พันธบัตร (66.34 %)

หุ้นกู้ (19.48 %)

ตัวแลกเปลี่ยน+ตัวสัญญาใช้เงิน (9.06 %)

เงินฝากและอื่นๆ (3.62 %)

ตัวเงินคลัง (1.52 %)

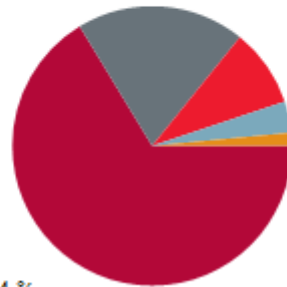
19.48 %

9.06 %

3.62 %

1.52 %

66.34 %



ข้อมูล ณ วันที่ 31 ธันวาคม 2568

ชื่อหลักทรัพย์ที่ลงทุนสูงสุด 5 อันดับแรก

ชื่อทรัพย์สิน	%ของ NAV
1) พันธบัตร : พันธบัตรธนาคารแห่งประเทศไทย (CBF26216A)	11.73
2) พันธบัตร : พันธบัตรธนาคารแห่งประเทศไทย (CB26106A)	10.03
3) พันธบัตร : พันธบัตรธนาคารแห่งประเทศไทย (CB26108A)	9.42
4) พันธบัตร : พันธบัตรธนาคารแห่งประเทศไทย (CBF26126A)	9.18
5) พันธบัตร : พันธบัตรธนาคารแห่งประเทศไทย (CB26319A)	6.07

พิจารณาจากอายุเฉลี่ยของทรัพย์สินที่กองทุนรวมลงทุน (portfolio duration) :

กองทุนนี้มี portfolio duration เท่ากับ 2 เดือน 6 วัน

ข้อมูล ณ วันที่ 31 ธันวาคม 2568

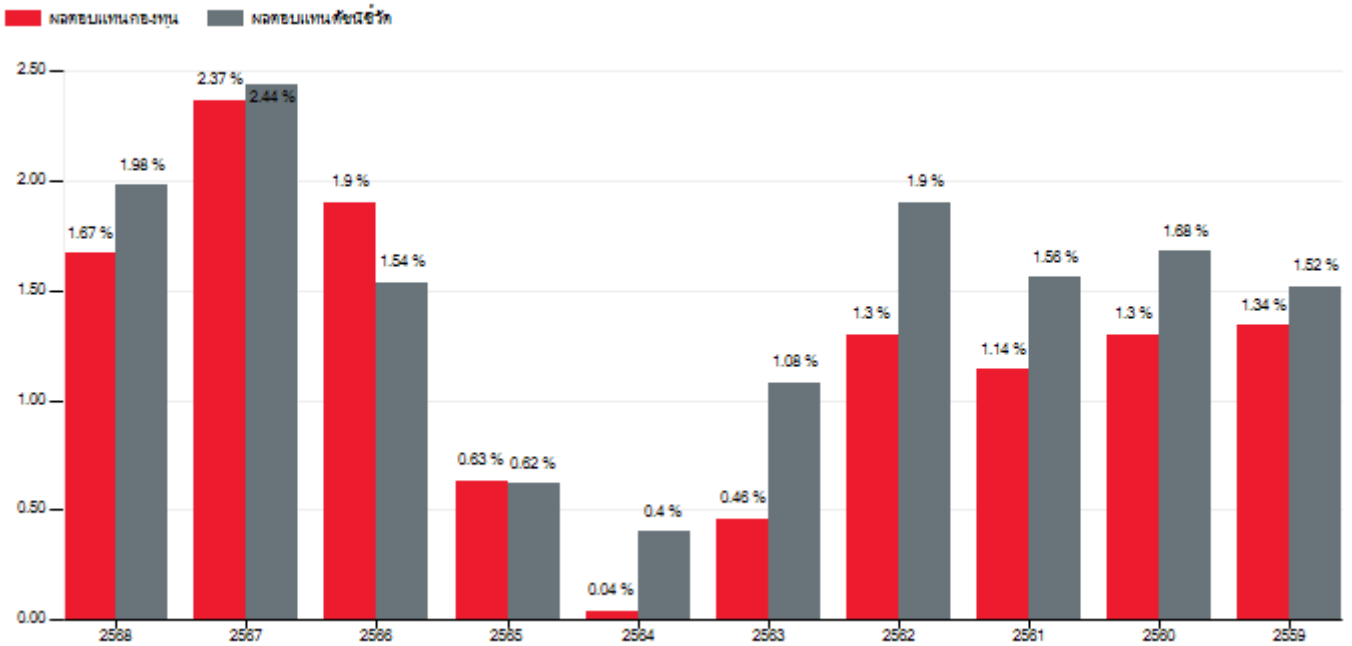
ศึกษาข้อมูลเพิ่มเติมได้ที่ <https://www.eastspring.co.th/>



ผลการดำเนินงาน

ผลการดำเนินงานในอดีต มิได้เป็นสิ่งยืนยันถึงผลการดำเนินงานในอนาคต

ผลการดำเนินงานแบบย้อนหลังตามปีปฏิทิน



	2568	2567	2566	2565	2564	2563	2562	2561	2560	2559
ผลตอบแทนกองทุน	1.67%	2.37%	1.90%	0.63%	0.04%	0.46%	1.30%	1.14%	1.30%	1.34%
ผลตอบแทนดัชนีชี้วัด	1.98%	2.44%	1.54%	0.62%	0.40%	1.08%	1.90%	1.56%	1.68%	1.52%
ความผันผวนของกองทุน	0.08%	0.10%	0.10%	0.05%	0.04%	0.11%	0.08%	0.13%	0.07%	0.07%
ความผันผวนของดัชนีชี้วัด	0.10%	0.10%	0.14%	0.10%	0.04%	0.12%	0.12%	0.13%	0.08%	0.08%

หมายเหตุ: ค่าจำนวนเป็นอัตราผลตอบแทนสุทธิต่อปี (annualized)

- ดัชนีชี้วัดคำนวณมาจาก ดัชนีอัตราผลตอบแทนในพันธบัตรอายุคงที่ 6 เดือน



คำเตือนที่สำคัญ

- ▶ นโยบายตราสารหนี้ ในระยะสั้นโอกาสสูญเสียเงินต้นมีน้อย แต่ในระยะยาวการเติบโตของเงินลงทุนอาจไม่เพียงพอสำหรับค่าใช้จ่ายหลังเกษียณ
- ▶ นโยบายนี้ไม่ได้ถูกจำกัดโดยกฎเกณฑ์ให้ต้องลงทุนเฉพาะในตราสารที่มีความเสี่ยงต่ำเช่นเดียวกับกองทุนรวมตลาดเงิน เช่น อาจมีการลงทุนในตราสารหนี้ที่มีสภาพคล่องต่ำ ซึ่งอาจไม่สามารถซื้อขายตราสารหนี้ได้ในเวลาที่ต้องการหรือในราคาที่เหมาะสม ดังนั้น จึงอาจมีความเสี่ยงสูงกว่ากองทุนรวมตลาดเงิน
- ▶ นโยบายนี้อาจมีการลงทุนในตราสารหนี้ที่มีสภาพคล่องต่ำ จึงอาจไม่สามารถซื้อขายตราสารหนี้ได้ในเวลาที่ต้องการหรือในราคาที่เหมาะสม

แผนภาพแสดงตำแหน่งความเสี่ยงของกองทุนรวม





ค่าธรรมเนียม

อัตราค่าธรรมเนียมที่เรียกเก็บจากกองทุนรายนโยบาย ข้อมูล ณ 31 ธันวาคม 2568

ค่าธรรมเนียมรายนโยบายของกองทุนสำรองเลี้ยงชีพ (ยังไม่รวมค่าธรรมเนียมกรณีลงทุนผ่านกองทุนรวม (ถ้ามี))	ไม่มี
ค่าธรรมเนียมการจัดการ (Management fee)	ไม่มี
ค่าธรรมเนียมทะเบียนสมาชิก (Member registrar fee)	ไม่มี
ค่าใช้จ่ายรวม (Total expenses)	มี 0.0049%
การลงทุนผ่านกองทุนรวม	มี
การเก็บค่าธรรมเนียมรวมในระดับกองทุนรวม (Total expenses) (% ต่อปีของ NAV)	อัตราที่เก็บจริง 0.2790 % อัตราสูงสุด 2.1400%
อัตราค่าธรรมเนียมที่เรียกเก็บจากกองทุน	
ค่าผู้สอบบัญชีกองทุน	ตามที่เจรจาตกลงกัน และเปิดเผยต่อนายจ้าง
อัตราค่าธรรมเนียมที่เรียกเก็บจากสมาชิกกองทุน	
ค่าใช้จ่ายในการซื้อหลักทรัพย์ (%ของมูลค่าซื้อ) ที่เรียกเก็บจากผู้ทำรายการนี้ (เก็บเข้ากองทุน)	ไม่มี
ค่าใช้จ่ายในการขายหลักทรัพย์ (%ของมูลค่าขาย) ที่เรียกเก็บจากผู้ทำรายการนี้ (เก็บเข้ากองทุน)	ไม่มี
ค่าธรรมเนียมการเปลี่ยนนโยบายการลงทุน	ไม่มี
ค่าธรรมเนียมการออกรายงานยอดเงินกองทุนสำรองเลี้ยงชีพ	ไม่มี
ค่าธรรมเนียมของคองเงินไว้ในกองทุน	ไม่เกิน 500 บาท ต่อปี

ค่าธรรมเนียมขอรับเงินเป็นงวด

- ครั้งแรก
- ค่าธรรมเนียมรายงวด

500 บาท (ครั้งเดียว)

100 บาท ต่องวด

หมายเหตุ : ค่าธรรมเนียมดังกล่าวรวมภาษีมูลค่าเพิ่ม ภาษีธุรกิจเฉพาะหรือภาษีอื่นใดแล้ว (ถ้ามี)



ข้อมูลอื่น ๆ

ช่องทางขอรับคำแนะนำในการเลือก/เปลี่ยนนโยบาย/
แผนการลงทุน

➤ ศูนย์ที่ปรึกษาการลงทุน โทร. 1725
วันจันทร์-วันศุกร์ เวลา 8.30-17.00 น.
(ยกเว้นวันหยุดนักขัตฤกษ์)

➤ ระบบ i-PVD ผ่าน www.eastspring.co.th

➤ E-mail: pvd.th@eastspring.com

ช่องทางขอรับคำแนะนำในการเลือก/เปลี่ยนนโยบาย/
แผนการลงทุน

* ทั้งนี้ สิทธิการทำรายการต่าง ๆ ขึ้นอยู่กับการกำหนดของคณะกรรมการ
กองทุน

ความถี่การปรับเปลี่ยนการลงทุน

สิทธิการทำรายการต่าง ๆ ขึ้นอยู่กับการกำหนดของคณะกรรมการกองทุน
และกรอบการลงทุนเฉพาะส่วนบริษัท

วันทำการปรับเปลี่ยนการลงทุน

ทุกวันทำการสิ้นสัปดาห์ (Weekly)

ช่องทางการยื่นขอเปลี่ยนแปลงการลงทุน

➤ เอกสาร : ถึงระยะเวลา 12.00 น.

➤ ระบบ i-PVD : ถึงระยะเวลา 13.30 น.

ข้อมูลนโยบายการลงทุนอื่น ๆ

ระบบ i-PVD ผ่าน www.eastspring.co.th

การติดตามข้อมูลรายการย้อนหลัง

ระบบ i-PVD ผ่าน www.eastspring.co.th

ช่องทางการออมต่อเมื่อออกจากงาน/เกษียณ

➤ การคงเงิน

➤ การรับเงินงวด



กองทุนรวมเพื่อการเลี้ยงชีพ สำหรับกองทุนสำรองเลี้ยงชีพ



กองทุนรวมของบลจ.อีเอสสปริง (ประเทศไทย) ซึ่งสามารถส่งคำสั่งขายหน่วยลงทุน เพื่อรับเงินเป็นรายงวดได้ ด้วยคำสั่ง Auto Investment Plan (AIP)



การลงทุนในหน่วยลงทุนไม่ใช่การฝากเงิน รวมทั้งไม่ได้อยู่ภายใต้ความคุ้มครองของสถาบันคุ้มครองเงินฝาก จึงมีความเสี่ยงจากการลงทุนซึ่งผู้ลงทุนอาจไม่ได้รับเงินลงทุนคืนเต็มจำนวน



ผลการดำเนินงานของกองทุนสำรองเลี้ยงชีพได้จัดทำขึ้นตามมาตรฐานการวัดผลการดำเนินงานของกองทุนสำรองเลี้ยงชีพของสมาคมบริษัทจัดการลงทุน ผลการดำเนินงานในอดีตมิได้เป็นสิ่งยืนยันถึงผลการดำเนินงานในอนาคต



ผลการดำเนินงานในอดีตของกองทุนรวมมิได้เป็นสิ่งยืนยันถึงผลการดำเนินงานในอนาคต



การลงทุนย่อมมีความเสี่ยง ก่อนการตัดสินใจลงทุนควรศึกษาข้อมูลก่อนตัดสินใจลงทุน



ทำความเข้าใจลักษณะสินค้า เงื่อนไขผลตอบแทนและความเสี่ยงก่อนตัดสินใจลงทุน