



บริษัทหลักทรัพย์จัดการกองทุน
อีสท์สปริง (ประเทศไทย) จำกัด

กองทุนสำรองเลี้ยงชีพ
ธนาทิตวีค่า ซึ่งจดทะเบียนแล้ว
นโยบายลงทุนในหน่วยลงทุน
กองทุนเปิดอีสท์สปริง General
Fixed Incomeเพื่อการเลี้ยงชีพ
นโยบายตราสารหนี้



ทำไมต้องเลือกนโยบายการลงทุน



นโยบายนี้เหมาะกับใคร



สัดส่วนของประเภททรัพย์สินที่ลงทุน



ผลการดำเนินงาน



ความเสี่ยงจากการลงทุน



ค่าธรรมเนียม



ข้อมูลอื่นๆ

บริษัทหลักทรัพย์จัดการกองทุน อีสท์สปริง (ประเทศไทย) จำกัด
ชั้น 9 อาคาร มิตรทาวน์ ออฟฟิศ ทาวเวอร์ 944 ถ.พระราม 4 วังใหม่ ปทุมวัน กรุงเทพฯ 10330
โทร. 0-2838-1800 หรือ 1725 website: www.eastspring.co.th



ทำไมต้องเลือกนโยบายการลงทุน

เนื่องจากสมาชิกกองทุนสำรองเลี้ยงชีพแต่ละคนมีความแตกต่างและมีความคาดหวังต่อผลตอบแทนและระดับความเสี่ยงที่ยอมรับได้ต่างกัน จึงควรมีโอกาสได้เลือกนโยบายการลงทุนที่เหมาะสมกับตนเอง และสามารถปรับเปลี่ยนนโยบายการลงทุนได้ตามความเหมาะสมของแต่ละช่วงอายุ เพื่อให้เงินออมในกองทุนสำรองเลี้ยงชีพมีโอกาสเติบโตและเพียงพอที่จะรองรับชีวิตยามเกษียณ ตัวอย่างเช่น สมาชิกที่เป็นวัยหนุ่มสาว มีระยะเวลาในการลงทุนในกองทุนสำรองเลี้ยงชีพอีกนาน สามารถยอมรับความผันผวนของราคาทรัพย์สินที่ลงทุนได้มาก น่าจะมีโอกาสได้ลงทุนในนโยบายการลงทุนตราสารทุน เพื่อให้มีโอกาสได้รับผลตอบแทนในระยะยาวที่สูงกว่าการลงทุนในตราสารหนี้ ขณะที่สมาชิกที่ใกล้เกษียณ มีระยะเวลาในการลงทุนอีกไม่นาน ต้องการรักษาเงินต้นให้อยู่ครบ ควรมีนโยบายตราสารหนี้ให้เลือกลงทุนเพื่อลดความเสี่ยงของการขาดทุนจากความผันผวนของราคาตราสารทุนจนทำให้เงินที่ได้รับจากกองทุนสำรองเลี้ยงชีพไม่พอใช้จ่ายหลังเกษียณ



นโยบายการลงทุนนี้เหมาะกับใคร

- ลงทุนในกองทุนปลายทาง กองทุนเปิดอีส์ทีสปริง General Fixed Income เพื่อการเลี้ยงชีพ
- กองทุนเปิดอีส์ทีสปริง General Fixed Income เพื่อการเลี้ยงชีพ ให้ความสำคัญกับการลงทุนในหลักทรัพย์ หรือ หรือทรัพย์สินที่เกี่ยวข้องกับตราสารหนี้เหล่านี้ เงินฝากและ/หรือตราสารทางการเงินต่าง ๆ ของ ทั้งภาครัฐและเอกชนที่มีความมั่นคงและให้ผลตอบแทนที่ดีและ/หรือหลักทรัพย์หรือทรัพย์สินอื่นหรือการขาดอกผลโดยวิธีอื่นที่ สำนักงานคณะกรรมการ ก.ล.ต. กำหนดให้กองทุนลงทุนได้ ทั้งนี้กองทุนอาจมีการลงทุนในหลักทรัพย์หรือตราสารที่เสนอขายในต่างประเทศ ภายใต้หลักเกณฑ์ที่สำนักงานคณะกรรมการก.ล.ต. กำหนด

วัตถุประสงค์การลงทุน

เพื่อสร้างผลตอบแทนจากการลงทุนในนโยบายให้ได้ใกล้เคียงกับผลตอบแทนของกองทุนเปิดอีส์ทีสปริง General Fixed Income เพื่อการเลี้ยงชีพ

นโยบายการลงทุนนี้เหมาะกับใคร

- สมาชิกที่คาดหวังผลตอบแทนที่สูงกว่าเงินฝาก ยอมรับผลตอบแทนที่อาจต่ำกว่าหุ้นและความเสี่ยงที่อาจมีเงินไม่พอใช้จ่ายยามเกษียณได้

นโยบายการลงทุนนี้ไม่เหมาะกับใคร

- สมาชิกที่คาดหวังผลตอบแทนสูง

- สมาชิกที่เน้นการได้รับผลตอบแทนในจำนวนเงินที่แน่นอน หรือรักษาเงินต้นให้อยู่ครบ
- สมาชิกที่ต้องการลงทุนเฉพาะในตราสารหนี้ที่มีคุณภาพดีสภาพคล่องสูง และมีความเสี่ยงจากความผันผวน
- ของราคาต่ำ เนื่องจากกองทุนรวมนี้ไม่ถูกจำกัดโดยกฎเกณฑ์ให้ต้องลงทุนในทรัพย์สินดังกล่าวเช่นเดียวกับกองทุนรวมตลาดเงิน

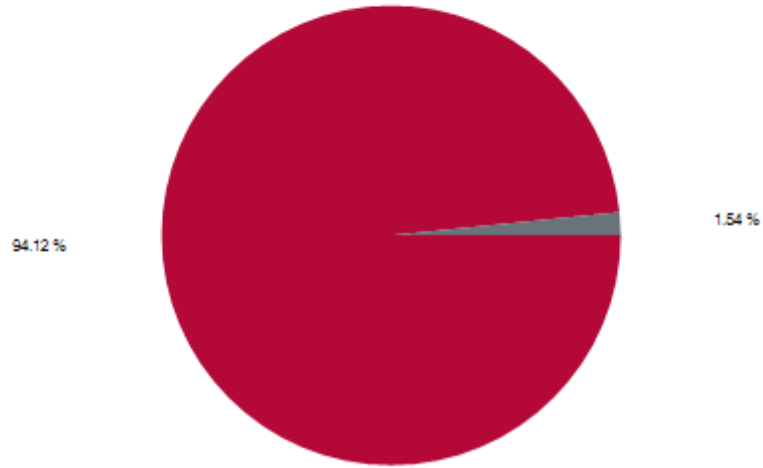
ทำอย่างไรหากยังไม่เข้าใจนโยบาย และความเสี่ยงของกองทุนนี้

- สอบถามคณะกรรมการกองทุน
- ศึกษาข้อมูลเพิ่มเติมเกี่ยวกับการเลือกนโยบายได้ที่ www.thaipvd.com
- ติดต่อศูนย์ที่ปรึกษาการลงทุนของ บลจ.อีสท์สปรिंग (ประเทศไทย) โทร. 1725

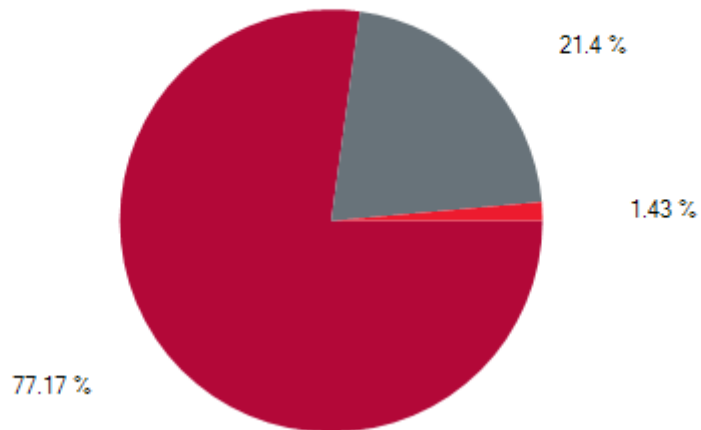


สัดส่วนของประเภททรัพย์สินที่ลงทุน

■ หมายลงทุนในประเทศ (94.12 %)
■ เงินฝากและอื่นๆ (1.54 %)



■ หุ้นกู้ (77.17 %)
■ พันธบัตร (21.4 %)
■ เงินฝากและอื่นๆ (1.43 %)



ข้อมูล ณ วันที่ 31 ธันวาคม 2568

ชื่อหลักทรัพย์ที่ลงทุนสูงสุด 5 อันดับแรก

ชื่อทรัพย์สิน	%ของ NAV
1) พันธบัตร : พันธบัตรธนาคารแห่งประเทศไทย (CB26108B)	5.87
2) หุ้นกู้ : บริษัท แลนด์ แอนด์ เฮ้าส์ จำกัด(มหาชน) (LH264B)	2.72
3) หุ้นกู้ : บริษัท ราชธานีลิสซิ่ง จำกัด(มหาชน) (THANI265A)	2.41
4) หุ้นกู้ : บริษัท เซ็นทรัล รีเทล คอร์ปอเรชั่น จำกัด (มหาชน) (CRC28OA)	2.17
5) หุ้นกู้ : บริษัท เบอร์ลี่ ยุคเกอร์ จำกัด (มหาชน) (BJC269A)	2.11

พิจารณาจากอายุเฉลี่ยของทรัพย์สินที่ลงทุนรวมลงทุน (portfolio duration) :

กองทุนนี้มี portfolio duration เท่ากับ 2 ปี 5 เดือน 24 วัน

ข้อมูล ณ วันที่ 31 ธันวาคม 2568

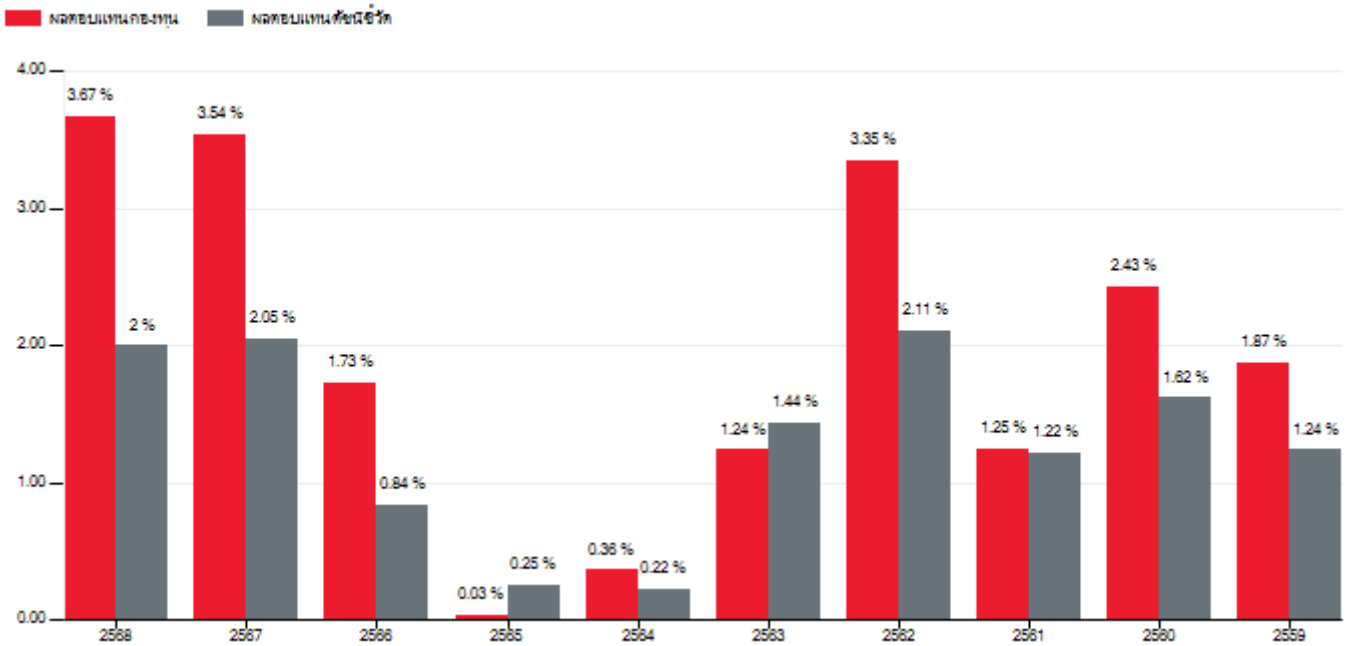
ศึกษาข้อมูลเพิ่มเติมได้ที่ <https://www.eastspring.co.th>



ผลการดำเนินงาน

ผลการดำเนินงานในอดีต มิได้เป็นสิ่งยืนยันถึงผลการดำเนินงานในอนาคต

ผลการดำเนินงานแบบย้อนหลังตามปีปฏิทิน



	2568	2567	2566	2565	2564	2563	2562	2561	2560	2559
ผลตอบแทนกองทุน	3.67%	3.54%	1.73%	0.03%	0.36%	1.24%	3.35%	1.25%	2.43%	1.87%
ผลตอบแทนดัชนีชี้วัด	2.00%	2.05%	0.84%	0.25%	0.22%	1.44%	2.11%	1.22%	1.62%	1.24%
ความผันผวนของกองทุน	1.59%	0.47%	0.34%	0.71%	0.59%	1.34%	0.40%	0.20%	0.18%	0.51%
ความผันผวนของดัชนีชี้วัด	0.28%	0.26%	0.23%	0.48%	0.18%	0.39%	0.25%	0.19%	0.15%	0.23%

หมายเหตุ: ค่าจำนวนเป็นอัตราผลตอบแทนสุทธิต่อปี (annualized)

- ดัชนีชี้วัดคำนวณมาจาก ผลตอบแทนรวมของดัชนีพันธบัตรรัฐบาลของสมาคมตลาดตราสารหนี้ไทย 1-3 ปี, อัตราดอกเบี้ยเงินฝากประจำ 1 ปี กองทุนสำรองเลี้ยงชีพ เงิน 1 ล้านบาท เหลือ 4 ธนาคาร ได้แก่ ธนาคารกรุงเทพ ธนาคารกสิกรไทย ธนาคารไทยพาณิชย์ และธนาคารกรุงไทย



คำเตือนที่สำคัญ

- นโยบายตราสารหนี้ ในระยะสั้นโอกาสสูญเสียเงินต้นมีน้อย แต่ในระยะยาวการเติบโตของเงินลงทุนอาจไม่เพียงพอสำหรับค่าใช้จ่ายหลังเกษียณ
- นโยบายนี้ไม่ได้ถูกจำกัดโดยกฎเกณฑ์ให้ต้องลงทุนเฉพาะในตราสารที่มีความเสี่ยงต่ำเช่นเดียวกับกองทุนรวมตลาดเงิน เช่น อาจมีการลงทุนในตราสารหนี้ที่มีสภาพคล่องต่ำ ซึ่งอาจไม่สามารถซื้อขายตราสารหนี้ได้ในเวลาที่ต้องการหรือในราคาที่เหมาะสม ดังนั้น จึงอาจมีความเสี่ยงสูงกว่ากองทุนรวมตลาดเงิน
- นโยบายนี้อาจมีการลงทุนในตราสารหนี้ที่มีสภาพคล่องต่ำ จึงอาจไม่สามารถซื้อขายตราสารหนี้ได้ในเวลาที่ต้องการหรือในราคาที่เหมาะสม

แผนภาพแสดงตำแหน่งความเสี่ยงของกองทุนรวม





ค่าธรรมเนียม

อัตราค่าธรรมเนียมที่เรียกเก็บจากกองทุนรายนโยบาย ข้อมูล ณ 31 ธันวาคม 2568

ค่าธรรมเนียมรายนโยบายของกองทุนสำรองเลี้ยงชีพ (ยังไม่รวมค่าธรรมเนียมกรณีลงทุนผ่านกองทุนรวม (ถ้ามี))	ไม่มี
ค่าธรรมเนียมการจัดการ (Management fee)	ไม่มี
ค่าธรรมเนียมทะเบียนสมาชิก (Member registrar fee)	ไม่มี
ค่าใช้จ่ายรวม (Total expenses)	มี 0.0048%
การลงทุนผ่านกองทุนรวม	มี
การเก็บค่าธรรมเนียมรวมในระดับกองทุนรวม (Total expenses) (% ต่อปีของ NAV)	อัตราที่เก็บจริง 0.7010 % อัตราสูงสุด 2.1400%
อัตราค่าธรรมเนียมที่เรียกเก็บจากกองทุน	
ค่าผู้สอบบัญชีกองทุน	ตามที่เจรจาตกลงกัน และเปิดเผยต่อนายจ้าง
อัตราค่าธรรมเนียมที่เรียกเก็บจากสมาชิกกองทุน	
ค่าใช้จ่ายในการซื้อหลักทรัพย์ (%ของมูลค่าซื้อ) ที่เรียกเก็บจากผู้ทำรายการนี้ (เก็บเข้ากองทุน)	ไม่มี
ค่าใช้จ่ายในการขายหลักทรัพย์ (%ของมูลค่าขาย) ที่เรียกเก็บจากผู้ทำรายการนี้ (เก็บเข้ากองทุน)	ไม่มี
ค่าธรรมเนียมการเปลี่ยนนโยบายการลงทุน	ไม่มี
ค่าธรรมเนียมการออกรายงานยอดเงินกองทุนสำรองเลี้ยงชีพ	ไม่มี
ค่าธรรมเนียมของคองเงินไว้ในกองทุน	ไม่เกิน 500 บาท ต่อปี

ค่าธรรมเนียมขอรับเงินเป็นงวด

- ครั้งแรก
- ค่าธรรมเนียมรายงวด

500 บาท (ครั้งเดียว)

100 บาท ต่องวด

หมายเหตุ : ค่าธรรมเนียมดังกล่าวรวมภาษีมูลค่าเพิ่ม ภาษีธุรกิจเฉพาะหรือภาษีอื่นใดแล้ว (ถ้ามี)



ข้อมูลอื่น ๆ

ช่องทางขอรับคำแนะนำในการเลือก/เปลี่ยนนโยบาย/
แผนการลงทุน

➤ ศูนย์ที่ปรึกษาการลงทุน โทร. 1725
วันจันทร์-วันศุกร์ เวลา 8.30-17.00 น.
(ยกเว้นวันหยุดนักขัตฤกษ์)

➤ ระบบ i-PVD ผ่าน www.eastspring.co.th

➤ E-mail: pvd.th@eastspring.com

ช่องทางขอรับคำแนะนำในการเลือก/เปลี่ยนนโยบาย/
แผนการลงทุน

* ทั้งนี้ สิทธิการทำรายการต่าง ๆ ขึ้นอยู่กับการกำหนดของคณะกรรมการ
กองทุน

ความถี่การปรับเปลี่ยนการลงทุน

สิทธิการทำรายการต่าง ๆ ขึ้นอยู่กับการกำหนดของคณะกรรมการกองทุน
และกรอบการลงทุนเฉพาะส่วนบริษัท

วันทำการปรับเปลี่ยนการลงทุน

ทุกวันทำการสิ้นสัปดาห์ (Weekly)

ช่องทางการยื่นขอเปลี่ยนแปลงการลงทุน

➤ เอกสาร : ถึงระยะเวลา 12.00 น.

➤ ระบบ i-PVD : ถึงระยะเวลา 13.30 น.

ข้อมูลนโยบายการลงทุนอื่น ๆ

ระบบ i-PVD ผ่าน www.eastspring.co.th

การติดตามข้อมูลรายการย้อนหลัง

ระบบ i-PVD ผ่าน www.eastspring.co.th

ช่องทางการออมต่อเมื่อออกจากงาน/เกษียณ

➤ การคงเงิน

➤ การรับเงินงวด



กองทุนรวมเพื่อการเลี้ยงชีพ สำหรับกองทุนสำรองเลี้ยงชีพ



กองทุนรวมของบลจ.อีเอสสปริง (ประเทศไทย) ซึ่งสามารถส่งคำสั่งขายหน่วยลงทุน เพื่อรับเงินเป็นรายงวดได้ ด้วยคำสั่ง Auto Investment Plan (AIP)



การลงทุนในหน่วยลงทุนไม่ใช่การฝากเงิน รวมทั้งไม่ได้อยู่ภายใต้ความคุ้มครองของสถาบันคุ้มครองเงินฝาก จึงมีความเสี่ยงจากการลงทุนซึ่งผู้ลงทุนอาจไม่ได้รับเงินลงทุนคืนเต็มจำนวน



ผลการดำเนินงานของกองทุนสำรองเลี้ยงชีพได้จัดทำขึ้นตามมาตรฐานการวัดผลการดำเนินงานของกองทุนสำรองเลี้ยงชีพของสมาคมบริษัทจัดการลงทุน ผลการดำเนินงานในอดีตมิได้เป็นสิ่งยืนยันถึงผลการดำเนินงานในอนาคต



ผลการดำเนินงานในอดีตของกองทุนรวมมิได้เป็นสิ่งยืนยันถึงผลการดำเนินงานในอนาคต



การลงทุนย่อมมีความเสี่ยง ก่อนการตัดสินใจลงทุนควรศึกษาข้อมูลก่อนตัดสินใจลงทุน



ทำความเข้าใจลักษณะสินค้า เงื่อนไขผลตอบแทนและความเสี่ยงก่อนตัดสินใจลงทุน