

กองทุนเปิดรสนชาติโกลบอล บอนด์ เพื่อการเลี้ยงชีพ
รายงานประจำรอบ 6 เดือน

ตั้งแต่วันที่ 1 สิงหาคม 2567
สิ้นสุดวันที่ 31 มกราคม 2568

วันที่ 14 กุมภาพันธ์ 2568

เรียน ท่านผู้ถือหุ้นหน่วยลงทุนทุกท่าน

บริษัทหลักทรัพย์จัดการกองทุน อีสท์สปริง (ประเทศไทย) จำกัด ขอนำเสนอรายงานประจำรอบ 6 เดือน ตั้งแต่วันที่ 1 สิงหาคม 2567 ถึง 31 มกราคม 2568 ของกองทุนเปิดตราสารหนี้สากล บอนด์ เพื่อการเลี้ยงชีพ มายังท่านผู้ถือหุ้นหน่วยลงทุนทุกท่าน

ในช่วงรอบ 6 เดือนที่ผ่านมา ดัชนี Bloomberg Global Aggregate Total Return Index Value Hedged USD ปรับตัวเพิ่มขึ้น 1.69% ในสกุลเงินดอลลาร์สหรัฐฯ ขณะที่ผลการดำเนินงานของกองทุนหลัก PIMCO GIS Global Bond Fund ผลตอบแทนปรับตัวสูงขึ้น 1.96% ในสกุลเงินดอลลาร์สหรัฐฯ สัดส่วนหลักเน้นลงทุนตราสารหนี้ในประเทศสหรัฐฯ กระจายไปยังประเทศกลุ่มยุโรป สหราชอาณาจักร ญี่ปุ่น ออสเตรเลีย และจีน เน้นลงทุนในพันธบัตรรัฐบาล 55% อันดับความน่าเชื่อถือของตราสารเฉลี่ยอยู่ที่ AA- อายุตราสารหนี้เฉลี่ย 6.66 ปี Effective Duration ของกองทุนหลัก 4.99 ปี ขณะที่ Benchmark Duration 6.61 ปี และผลตอบแทนเฉลี่ย (Yield to Maturity) อยู่ที่ 5.82% (ข้อมูล Fund Fact Sheet ณ วันที่ 31 กรกฎาคม 2567) ในช่วงรอบ 6 เดือนที่ผ่านมา ดัชนี Bloomberg Global Aggregate Total Return Index Value Hedged USD ปรับตัวเพิ่มขึ้น 3.26% ในสกุลเงินดอลลาร์สหรัฐฯ ขณะที่ผลการดำเนินงานของกองทุนหลัก PIMCO GIS Global Bond Fund ผลตอบแทนปรับตัวสูงขึ้น 3.13% ในสกุลเงินดอลลาร์สหรัฐฯ สัดส่วนหลักเน้นลงทุนตราสารหนี้ในประเทศสหรัฐฯ กระจายไปยังประเทศกลุ่มยุโรป ญี่ปุ่น อังกฤษ และจีน เน้นลงทุนในพันธบัตรรัฐบาล 48% อันดับความน่าเชื่อถือของตราสารเฉลี่ยอยู่ที่ AA- อายุตราสารหนี้เฉลี่ย 5.96 ปี Effective Duration ของกองทุนหลัก 6.95 ปี ขณะที่ Benchmark 6.54 ปี และผลตอบแทนเฉลี่ย (Yield to Maturity) อยู่ที่ 5.96% (ข้อมูล Fund Fact Sheet ณ วันที่ 31 มกราคม 2568)

ภาพเศรษฐกิจโดยรวม เงินเฟ้อต่างๆ ทั่วโลกเริ่มชะลอตัวลง ในสหรัฐฯ ตัวเลขเงินเฟ้อยังคงสูงกว่าเป้าหมาย 2% ตัวเลขเศรษฐกิจต่างๆ เช่น Initial Jobless Claim ยังคงออกมาดี ตัวเลขอัตราการว่างงานมีแนวโน้มสูงขึ้น ส่งผลให้ Fed ได้ประกาศลดดอกเบี้ยนโยบายลง 0.5% มาที่ระดับ 4.75%-5.00% ในการประชุมวันที่ 17-18 กันยายนที่ผ่านมา พร้อมกับปรับคาดการณ์อัตราว่างงานปี 2567 เป็น 4.4% จาก 4.0% ซึ่งมีแนวโน้มชะลอตัวลง และปรับการคาดการณ์ GDP ลงมาเป็น 2% จาก 2.1% ล่าสุดในการประชุมวันที่ 18 ธันวาคม 2567 Fed ได้ประกาศลดดอกเบี้ยนโยบายเป็นครั้งที่สามลงอีก 0.25% อย่างไรก็ตามอัตราดอกเบี้ยของเศรษฐกิจยังคงแข็งแกร่ง เงินเฟ้อมีแนวโน้มลดลง ยังไม่มีสัญญาณใดๆบ่งชี้การเกิด Recession

ทางด้านเศรษฐกิจยุโรป ตัวเลขเงินเฟ้อ (Harmonized Index of Consumer Prices) เริ่มชะลอตัวลงตั้งแต่ต้นปีและมีแนวโน้มลดลงอย่างต่อเนื่อง ล่าสุดเดือนมกราคม 2568 อยู่ที่ระดับ 2.5% (yoy) ยังคงอยู่ระดับที่สูงกว่าเป้าหมายเงินเฟ้อระยะยาวของ ECB ที่ 2% ในเดือนธันวาคมที่ผ่านมา ธนาคารกลางยุโรป (ECB) ได้ปรับลดดอกเบี้ยนโยบายลง 0.25% ตามที่ตลาดคาดการณ์ โดยเป็นการปรับลดดอกเบี้ยครั้งที่ 4 นับตั้งแต่ ECB เริ่มลดดอกเบี้ย ส่งผลให้อัตราดอกเบี้ยเงินฝากอยู่ที่ระดับ 3.0% อัตราดอกเบี้ยการกู้ยืมอยู่ที่ระดับ 3.40% อัตราดอกเบี้ยรีไฟแนนซ์อยู่ที่ 3.15% การพิจารณาลดดอกเบี้ยในครั้งต่อไป คณะกรรมการ ECB ยังคงต้องติดตามข้อมูลอัตราเงินเฟ้อเพิ่มเติม เนื่องจากอัตราเงินเฟ้อในภาคบริการที่ยังทรงตัว

สุดท้ายนี้ บริษัท หลักทรัพย์จัดการกองทุน อีสท์สปริง (ประเทศไทย) จำกัด ขอขอบพระคุณผู้ถือหุ้นหน่วยลงทุนทุกท่านที่ได้ออมความไว้วางใจลงทุนในกองทุนรวมของ บริษัท หลักทรัพย์จัดการกองทุน อีสท์สปริง (ประเทศไทย) จำกัด

ขอแสดงความนับถือ

คณะผู้จัดการกองทุน

บริษัท หลักทรัพย์จัดการกองทุน อีสท์สปริง (ประเทศไทย) จำกัด

รายงานการวิเคราะห์ของบริษัทหลักทรัพย์จัดการกองทุน ইসต์สปริง (ประเทศไทย) จำกัด ในฐานะบริษัทจัดการกองทุนเปิดตลาดไกลบอล บอนด์ เพื่อการเลี้ยงชีพ

ภาวะเศรษฐกิจ

ภาพเศรษฐกิจโดยรวม เงินเฟ้อต่างๆ ทั่วโลกเริ่มชะลอตัวลง ในสหรัฐฯ ตัวเลขเงินเฟ้อยังคงสูงกว่าเป้าหมาย 2% ตัวเลขเศรษฐกิจต่างๆ เช่น Initial Jobless Claim ยังคงออกมาดี ตัวเลขอัตราการว่างงานมีแนวโน้มสูงขึ้น ส่งผลให้ Fed ได้ประกาศลดดอกเบี้ยนโยบายลง 0.5% มาที่ระดับ 4.75%-5.00% ในการประชุมวันที่ 17-18 กันยายนที่ผ่านมา พร้อมกับปรับคาดการณ์อัตราว่างงานปี 2567 เป็น 4.4% จาก 4.0% ซึ่งมีแนวโน้มชะลอตัวลง และปรับการคาดการณ์ GDP ลงมาเป็น 2% จาก 2.1% ล่าสุดในการประชุมวันที่ 18 ธันวาคม 2567 Fed ได้ประกาศลดดอกเบี้ยนโยบายเป็นครั้งที่สามลงอีก 0.25% อย่างไรก็ตามอัตราการเติบโตของเศรษฐกิจยังคงแข็งแกร่ง เงินเฟ้อมีแนวโน้มลดลง ยังไม่มีสัญญาณใดๆ บ่งชี้การเกิด Recession

ทางด้านเศรษฐกิจยุโรป ตัวเลขเงินเฟ้อ (Harmonized Index of Consumer Prices) เริ่มชะลอตัวลงตั้งแต่ต้นปีและมีแนวโน้มลดลงอย่างต่อเนื่อง ล่าสุดเดือนมกราคม 2568 อยู่ที่ระดับ 2.5% (yoy) ยังคงอยู่ระดับที่สูงกว่าเป้าหมายเงินเฟ้อระยะยาวของ ECB ที่ 2% ในเดือนธันวาคมที่ผ่านมา ธนาคารกลางยุโรป (ECB) ได้ปรับลดดอกเบี้ยนโยบายลง 0.25% ตามที่ตลาดคาดการณ์ โดยเป็นการปรับลดดอกเบี้ยครั้งที่ 4 นับตั้งแต่ ECB เริ่มลดดอกเบี้ย ส่งผลให้อัตราดอกเบี้ยเงินฝากอยู่ที่ระดับ 3.0% อัตราดอกเบี้ยการกู้ยืมอยู่ที่ระดับ 3.40% อัตราดอกเบี้ยรีไฟแนนซ์อยู่ที่ 3.15% การพิจารณาลดดอกเบี้ยในครั้งต่อไป คณะกรรมการ ECB ยังคงต้องติดตามข้อมูลอัตราเงินเฟ้อเพิ่มเติม เนื่องจากอัตราเงินเฟ้อในภาคบริการที่ยังทรงตัว

ขณะที่เงินเฟ้อประเทศญี่ปุ่น อยู่ที่ระดับ 2.8% ซึ่งสูงกว่าเป้าหมายระยะยาวของ BOJ ที่ 2% เงินเฟ้อที่สูงขึ้นสะท้อนจากการปรับเพิ่มขึ้นของค่าแรงภายในประเทศ ความกังวลเงินเฟ้อในประเทศส่งผลให้ BOJ ประกาศปรับเพิ่มอัตราดอกเบี้ยนโยบายเป็น 0.5% ในเดือนมกราคม 2568 เป็นการขึ้นดอกเบี้ยนโยบายเป็นครั้งที่ 3 นับตั้งแต่เดือนมีนาคม 2567

ในช่วงรอบ 6 เดือนที่ผ่านมา ดัชนี Bloomberg Global Aggregate Total Return Index Value Hedged USD ปรับตัวเพิ่มขึ้น 1.69% ในสกุลเงินดอลลาร์สหรัฐฯ ขณะที่ผลการดำเนินงานของกองทุนหลัก PIMCO GIS Global Bond Fund ผลตอบแทนปรับตัวสูงขึ้น 1.96% ในสกุลเงินดอลลาร์สหรัฐฯ สัดส่วนหลักนั้นลงทุนตราสารหนี้ในประเทศสหรัฐฯ กระจายไปยังประเทศกลุ่มยุโรป ญี่ปุ่น อังกฤษ และจีน เน้นลงทุนในพันธบัตรรัฐบาล 48% อันดับความน่าเชื่อถือของตราสารเฉลี่ยอยู่ที่ AA- อายุตราสารหนี้เฉลี่ย 5.96 ปี Effective Duration ของกองทุนหลัก 6.95 ปี ขณะที่ Benchmark 6.54 ปี และผลตอบแทนเฉลี่ย (Yield to Maturity) อยู่ที่ 5.96% (ข้อมูล Fund Fact Sheet ณ วันที่ 31 มกราคม 2568)

ตลาดตราสารหนี้

ภาวะตลาดตราสารหนี้ในรอบ 6 เดือนที่ผ่านมาพบว่า เส้นอัตราผลตอบแทนพันธบัตรรัฐบาลสหรัฐฯ (Yield Curve) ในเดือนธันวาคม ปรับตัว Steepening อัตราผลตอบแทนระยะสั้นอายุ 2 ปี ปรับตัวลดลงอยู่ที่ระดับ 4.20% ณ สิ้นธันวาคม 2567 (สิ้นเดือนกรกฎาคม 2567 อยู่ที่ระดับ 4.26%) สะท้อนถึงการคาดการณ์ปรับลดลงของอัตราดอกเบี้ยนโยบายของ Fed ในขณะที่อัตราผลตอบแทนพันธบัตรรัฐบาลสหรัฐฯ รุ่นอายุ 10 ปี ปรับตัวเพิ่มขึ้น 4.54% (จาก 4.03% ณ สิ้นเดือนกรกฎาคม 2567) ทั้งนี้จากความไม่แน่นอนของอัตราเงินเฟ้อทั่วโลกและตัวเลขเศรษฐกิจที่ออกมาดี ส่งผลให้ Bond Yield ทั่วโลก โดยเฉพาะ bond ที่มี Duration ยาว เคลื่อนไหวอย่างผันผวน

ความเห็นของบริหารจัดการกองทุนรวมเกี่ยวกับการลงทุนเพื่อเป็นทรัพย์สินของกองทุนรวม สำหรับรอบบัญชีตั้งแต่ วันที่ 1 สิงหาคม 2567 ถึง 31 มกราคม 2568

สำหรับนโยบายของกองทุนเปิดรสนชาติโกลบอล บอนด์ เพื่อการเลี้ยงชีพ เน้นลงทุนในหน่วยลงทุนของกองทุนรวม ต่างประเทศเพียงกองเดียว (Master Fund) คือ กองทุน PIMCO GIS Global Bond Fund โดยกองทุน PIMCO GIS Global Bond Fund มุ่งสร้างผลตอบแทนสูงสุดจากการลงทุนในพอร์ตการลงทุนของตราสารหนี้ที่ออกโดยรัฐบาลและองค์กรที่มีความเกี่ยวข้องกับรัฐบาล และสกุลเงินต่างๆ ทั้งในตลาดที่พัฒนาแล้วและตลาดเกิดใหม่

ทั้งนี้ในรอบระยะเวลา 6 เดือนที่ผ่านมา บริหารจัดการได้ปฏิบัติตามนโยบายการลงทุนตามที่กำหนด และไม่มีการรับชำระหนี้ด้วยทรัพย์สินอื่นใด

การเปลี่ยนแปลงที่เกิดขึ้นในรอบบัญชีที่ผ่านมาเมื่อเทียบกับรอบบัญชีก่อนหน้า

เนื่องจากกองทุนเน้นลงทุนในหน่วยลงทุนของกองทุนต่างประเทศเพียงกองเดียว ที่มีวัตถุประสงค์และนโยบายการลงทุนตรงตามวัตถุประสงค์ของกองทุนโดยจะเน้นลงทุนเต็มที่ตลอดเวลา การเปลี่ยนแปลงสัดส่วนการลงทุนในรอบแต่ละปีบัญชี จึงไม่มีการเปลี่ยนแปลงอย่างมีนัยสำคัญ

รายงานการลงทุนที่ไม่เป็นไปตามนโยบายการลงทุนเฉลี่ยในรอบปีบัญชีพร้อมทั้งการดำเนินการแก้ไข

ไม่มี

ข้อมูลการดำเนินการรับชำระหนี้ด้วยทรัพย์สินอื่น (ถ้ามี)

ไม่มี

ข้อมูลการบันทึกมูลค่าตราสารแห่งหนี้หรือสิทธิเรียกร้องดังกล่าวเป็นศูนย์ ในกรณีที่ผู้ออกตราสารแห่งหนี้หรือลูกหนี้แห่งสิทธิเรียกร้องผิดนัดชำระหนี้หรือมีเหตุการณ์ว่าจะไม่สามารถชำระหนี้ได้ (ถ้ามี)

ไม่มี

ข้อมูลที่ลงทุนในหน่วยลงทุนกองทุนรวมต่างประเทศ เกินกว่าร้อยละสิบของมูลค่าทรัพย์สินสุทธิ
ของ
กองทุนเปิดธนาชาติโกลบอล บอนด์ เพื่อการเลี้ยงชีพ

Global Bond Fund

INSTITUTIONAL CLASS ACCUMULATION AND INCOME SHARES

Morningstar Rating™ ★★★★★

Fund Description

The investment objective of the Fund is to seek to maximise total return, consistent with preservation of capital and prudent investment management.

The Global Bond Fund is a diverse, actively managed portfolio of global fixed-income securities. The average duration of the fund will normally vary within +/-3 years of the benchmark. The fund invests primarily in a diversified portfolio of investment grade bonds denominated in major world currencies.

The fund offers the potential for more efficient returns through a diversified regional and sector exposure.

The Fund may use or invest in financial derivatives.

The fund's extensive global opportunity set can offer diversified sources of returns, benefiting from the manager's views on interest rates, currencies, credit and country trends.

ABOUT THE BENCHMARK

Bloomberg Global Aggregate (USD Hedged) Index provides a broad-based measure of the global investment-grade fixed income markets. The three major components of this index are the U.S. Aggregate, the Pan-European Aggregate, and the Asian-Pacific Aggregate Indices. The index also includes Eurodollar and Euro-Yen corporate bonds, Canadian Government securities, and USD investment grade 144A securities. It is not possible to invest directly in an unmanaged index.

Unless otherwise stated in the prospectus, the Fund is not managed against a particular benchmark or index, and any reference to a particular benchmark or index in this factsheet is made solely for risk or performance comparison purposes.

Key Facts

	Accumulation	Income
Bloomberg Ticker	PIMGBAI	PIMGBBI
ISIN	IE0002461055	IE0002460198
Sedol	246105	0242062
CUSIP	G7096V443	G7096V450
Valoren	1010477	845016
WKN	691191	691193
Inception Date	12/03/1998	18/04/2001
Distribution	-	Quarterly ¹
Unified Management Fee	0.49% p.a.	0.49% p.a.
Fund Type	UCITS	
Portfolio Manager	Andrew Balls, Sachin Gupta, Lorenzo Pagani	
Total Net Assets	15.9 (USD in Billions)	
Fund Base Currency	USD	
Share Class Currency	USD	

Fund Statistics

Effective Duration (yrs)	6.95
Benchmark Duration (yrs)	6.54
Current Yield (%) [⊕]	4.24
Estimated Yield to Maturity (%) [⊕]	5.96
Annualised Distribution Yield (%) [†]	4.35
Average Coupon (%)	4.05
Effective Maturity (yrs)	9.42
Average Credit Quality	AA-

¹This share class aims to pay dividend on a Quarterly basis. The dividend amount or dividend rate/yield is not guaranteed.

MANAGER

PIMCO Global Advisors (Ireland) Limited
INVESTMENT ADVISOR
Pacific Investment Management Company LLC

For questions regarding the PIMCO Funds: Global Investors Series plc, please call +65 6826 7589.

Visit our website for a full menu of products and services at pimco.com.sg

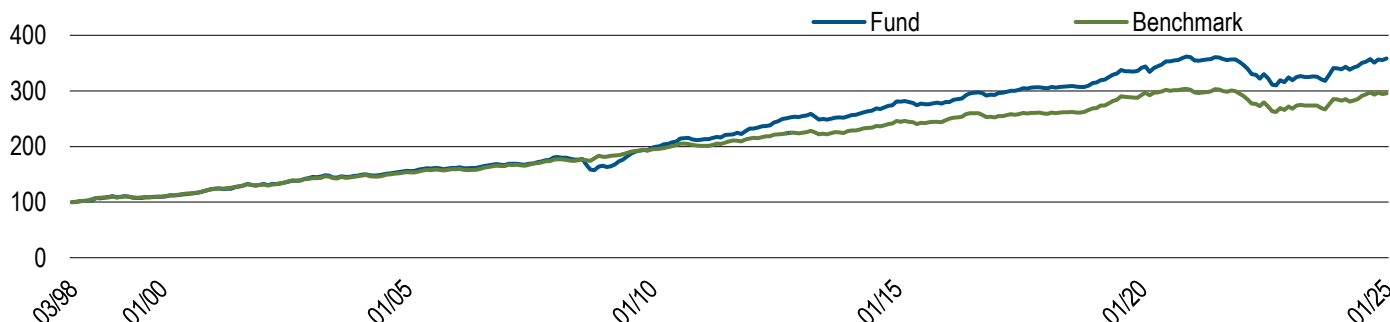


Chart shows performance from the first month-end, rebased to 100, for the Institutional Acc USD class. **Past Performance is not a guarantee or reliable indicator of future results and no guarantee is being made that similar returns will be achieved in the future.**

Performance (Net of Fees)	1 Mo.	3 Mos.	6 Mos.	1 Yr.	3 Yrs.	5 Yrs.	10 Yrs.	SI
Institutional, Acc (%) ¹	0.62	1.85	1.96	4.95	0.52	0.92	2.42	4.86
Net of 5% Preliminary Charge ²	-4.43	-3.24	-3.13	-0.31	-1.19	-0.11	1.90	4.66
Institutional, Inc (%) ¹	0.65	1.85	1.98	4.95	0.52	0.92	2.42	4.55
Net of 5% Preliminary Charge ²	-4.37	-3.23	-3.12	-0.30	-1.18	-0.10	1.90	4.32
Benchmark (%)	0.39	0.80	1.69	4.00	0.10	0.19	1.86	—

Past Performance is not a guarantee or reliable indicator of future results and no guarantee is being made that similar returns will be achieved in the future.

Calendar Year (Net of Fees)	2015	2016	2017	2018	2019	2020	2021	2022	2023	2024	YTD
Institutional, Acc (%) ¹	0.91	5.83	4.56	1.01	8.47	7.63	-1.43	-11.39	8.05	4.12	0.62
Net of 5% Preliminary Charge ²	-4.14	0.55	-0.68	-4.05	3.06	2.26	-6.37	-15.82	2.64	-1.08	-4.43
Institutional, Inc (%) ¹	0.84	5.86	4.56	1.00	8.48	7.63	-1.46	-11.34	8.01	4.11	0.65
Net of 5% Preliminary Charge ²	-4.19	0.55	-0.67	-4.06	3.04	2.24	-6.40	-15.76	2.59	-1.09	-4.37
Benchmark (%)	1.02	3.95	3.04	1.76	8.22	5.58	-1.39	-11.22	7.15	3.40	0.39

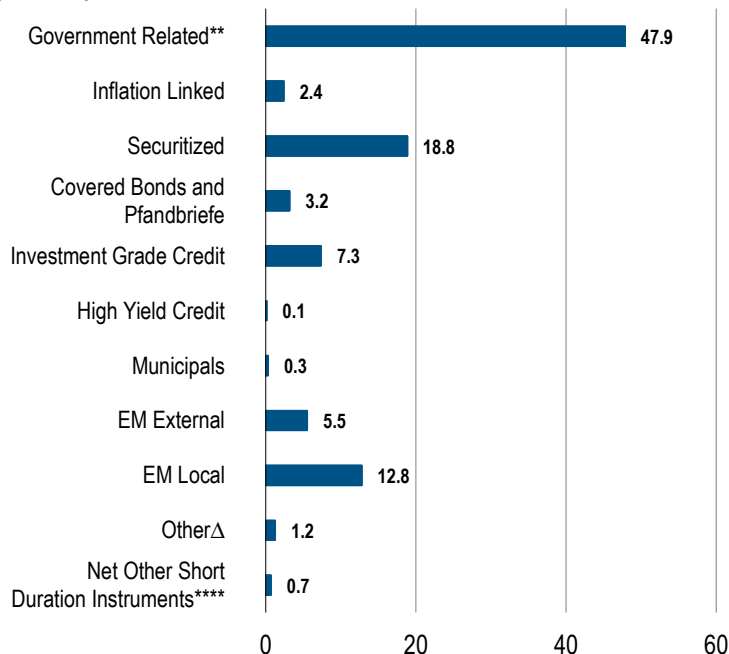
Past performance is not necessarily indicative of future performance. The benchmark is the Inception to November 30, 2000 JPMorgan GBI Global Index Hedged in USD. December 1, 2000 onwards Bloomberg Global Aggregate (USD Hedged) Index. All periods longer than one year are annualised. SI is the performance since inception. ¹ Performance shown is on a NAV-to-NAV basis in the denominated currency, excluding the preliminary charge and on the assumption that distributions are reinvested, as applicable. ² Performance shown is on a NAV-to-NAV basis in the denominated currency, taking into account the preliminary charge and on the assumption that distributions are reinvested, as applicable. A preliminary charge of up to 5% may or may not be deducted from the subscription amount depending on the distributor from whom you had purchased shares, as such this may not represent actual performance returns. Investment returns denominated in non-local currency may be exposed to exchange rate fluctuations.

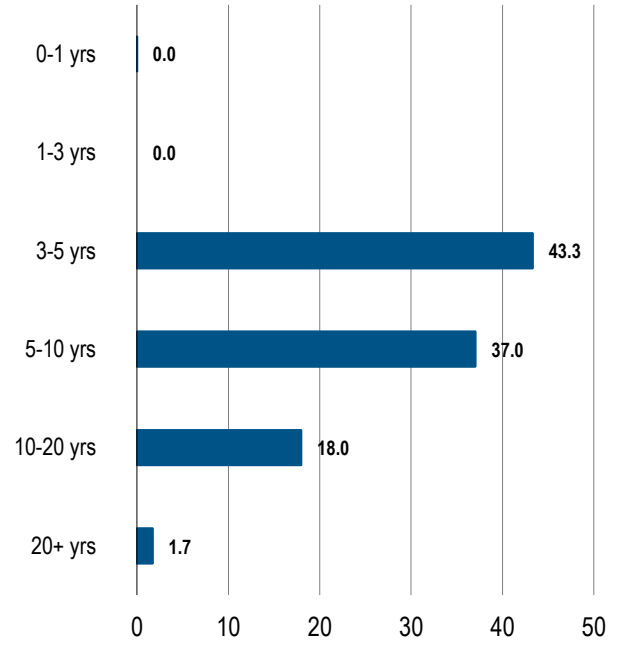
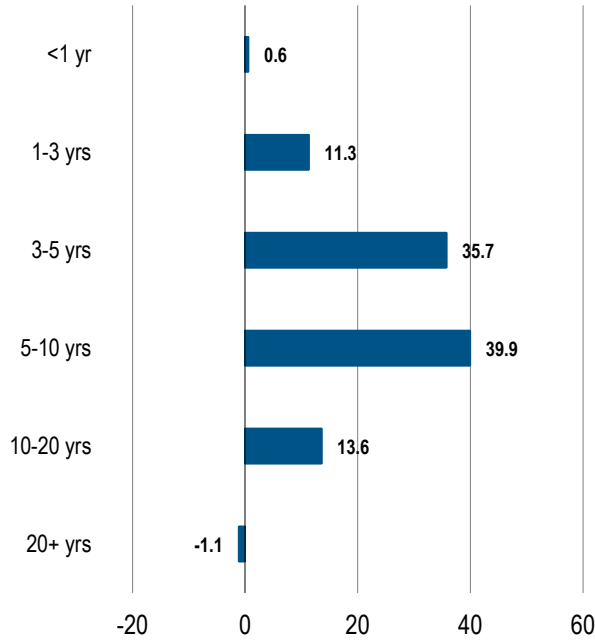
Top 10 Holdings (% Market Value)*

FNMA TBA 6.5% OCT 30YR	6.5
FNMA PASS THRU 30YR #SD8439	4.4
FNMA PASS THRU 30YR #SD8402	3.7
FNMA PASS THRU 30YR #SD8447	3.3
FNMA TBA 4.5% DEC 30YR	3.3
FNMA PASS THRU 30YR #SD8432	2.9
FNMA TBA 4.5% NOV 30YR	2.5
FNMA PASS THRU 30YR #MA5217	1.6
FNMA TBA 6.5% NOV 30YR	1.4
FNMA PASS THRU 30YR #MA5192	1.3

*Top 10 holdings as of 09/30/2024, excluding derivatives.

Sector Allocation (% Duration Weighted Exposure)

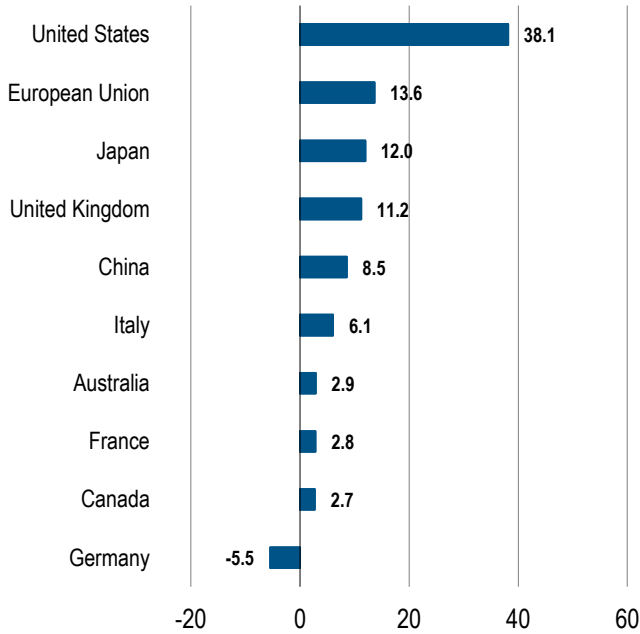




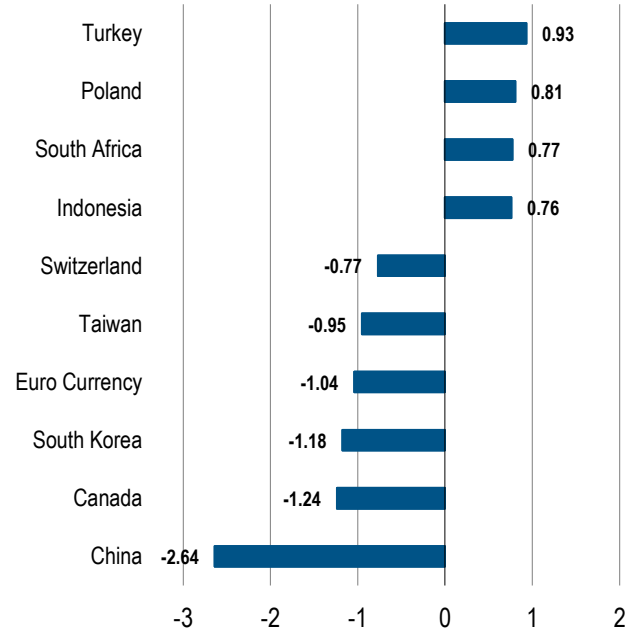
Source: PIMCO

Market Value % may not equal 100 due to rounding.

Top 10 Countries by Contribution to Total Duration (% Duration Weighted Exposure)



Top 10 Currency Exposure (% Market Value)



Countries are categorized by currency of settlement. EMU-member countries reflect the country of exposure for EUR-denominated securities. Europe represents European Union instruments that cannot be separated by specific country.

Source: PIMCO

⊕PIMCO calculates a Fund's Estimated Yield to Maturity by averaging the yield to maturity of each security held in the Fund on a market weighted basis. PIMCO sources each security's yield to maturity from PIMCO's Portfolio Analytics database. When not available in PIMCO's Portfolio Analytics database, PIMCO sources the security's yield to maturity from Bloomberg. When not available in either database, PIMCO will assign a yield to maturity for that security from a PIMCO matrix based on prior data. The source data used in such circumstances is a static metric and PIMCO makes no representation as to the accuracy of the data for the purposes of calculating the Estimated Yield to Maturity. The Estimated Yield to Maturity is provided for illustrative purposes only and should not be relied upon as a primary basis for an investment decision and should not be interpreted as a guarantee or prediction of future performance of the Fund or the likely returns of any investment.

[†]Annualised Distribution Yield is as of last quarter ending 31/12/2024. The dividend distribution rate/yield is based on historical dividend rate/yield. The dividend amount or dividend rate/yield is not guaranteed. Distribution payments of the Fund where applicable, may at the sole discretion of the Fund, be made out of either income and/ or capital of the Fund.

^{****}Net Other Short Duration Instruments includes securities and other instruments (except instruments tied to emerging markets by country of risk) with an effective duration less than one year and rated investment grade or higher or, if unrated, determined by PIMCO to be of comparable quality, commingled liquidity funds, uninvested cash, interest receivables, net unsettled trades, broker money, short duration derivatives and derivatives offsets. With respect to certain categories of short duration securities, the Adviser reserves the discretion to require a minimum credit rating higher than investment grade for inclusion in this category. Derivatives Offsets includes offsets associated with investments in futures, swaps and other derivatives. Such offsets may be taken at the notional value of the derivative position.

^{**}May include nominal and inflation-protected Treasuries, Treasury futures and options, agencies, FDIC-guaranteed and government-guaranteed corporate securities, and interest rate swaps.

[^]Where permitted by the investment guidelines stated in the portfolios offering documents, "other" may include exposure to, convertibles, preferred, common stock, equity-related securities, and Yankee bonds.

Source: PIMCO, index provider for benchmark data.

PIMCO duration calculation that adjusts the durations of credit securities to account for the potential that in the event of default investors will receive the recovery amount prior to the maturity of the security.

Differences in the Fund's performance versus the index and related attribution information with respect to particular categories of securities or individual positions may be attributable, in part, to differences in the pricing methodologies used by the Fund and the index.

Dividend is not guaranteed. Past distributions are not necessarily indicative of future trends, which may be lower. A positive distribution yield does not imply a positive return. Data does not include special cash dividends. Distribution payments of the Fund where applicable, may at the sole discretion of the Fund, be made out of either income and/ or capital of the Fund. In the case of the Fund, the Fund may at its discretion pay dividends out of capital which may result in an immediate reduction of the Fund's NAV per share. In the case of Income II Shares, the Fund may at its discretion pay dividends out of capital as well as take into account the yield differential arising from share class currency hedging (which constitutes a distribution from capital). The management and other fees payable by the Income II Shares may also be charged to the capital of the Income II Shares, resulting in an increase in distributable income available for the payment of dividends and therefore, the Income II Shares may effectively pay dividends out of capital. This may result in an immediate reduction of the NAV per share for the Income II Shares. Please refer to www.pimco.com.sg for more information on income statistics.

Negative allocations may result from derivative positions and unsettled trades and does not imply the fund is short cash, is levered, or that the derivatives are not fully cash backed. Duration is the sensitivity of a fixed income security to a change in interest rates. The longer the duration of a fixed income security, the higher its sensitivity to interest rates. Duration Weighted Exposure (DWE%) is the percentage weight of each sector's contribution to the overall duration of the fund. Morningstar ratings are shown for funds with 4 or 5 star ratings only. Other share classes ratings are either lower or unavailable. A rating is not a recommendation to buy, sell or hold a fund. Copyright © 2025 Morningstar Ltd.

All Rights Reserved. The information contained herein: (1) is proprietary to Morningstar and/or its content providers; (2) may not be copied or distributed; and (3) is not warranted to be accurate, complete or timely. Neither Morningstar nor its content providers are responsible for any damages or losses arising from any use of this information. Past performance is no guarantee of future results. Investment involves risk including possible loss of the principal amount invested.

The Fund may use or invest in financial derivative instruments and be subject to various risks (including for e.g. liquidity risk, interest rate risk, market risk, credit risk and management risk etc.) associated with such investments in financial derivative instruments. A Fund's use of, or investment in, financial derivative instruments involves risks different from, or possibly greater than, the risks associated with investing directly in securities and other traditional investments. Participation in the markets for financial derivative instruments involves investment risks and transaction costs to which a Fund may not be subject if such strategies are not used. You should carefully consider these risks prior to making an investment in the relevant Fund. Please refer to the Singapore prospectus for more information.

Investment involves risk including possible loss of the principal amount invested. Past performance is not a guarantee or a reliable indicator of future results and no guarantee is being made that similar returns will be achieved in the future. The value of shares of the Fund and the income accruing to them, if any, may fall or rise. Investment returns denominated in non-local currency may be exposed to exchange rate fluctuations. In an environment where interest rates may trend upward, rising rates will negatively impact most bond funds, and fixed income securities held by a fund are likely to decrease in value. Bond funds and individual bonds with a longer duration (a measure of the expected life of a security) tend to be more sensitive to changes in interest rates, usually making them more volatile than securities with shorter durations. Investors should consider the investment objectives, risks, charges and expenses carefully before investing. This and other information is contained in the Fund's Singapore Prospectus which is available and can be obtained from our website www.pimco.com.sg, a Fund distributor or the Singapore Representative. Prospective investors should read the Fund's Singapore Prospectus before deciding whether to subscribe for or purchase shares in any of the Funds. Investors may wish to seek advice from a financial adviser before making a commitment to invest and in the event you choose not to seek advice, you should consider whether the investment is suitable for you.

PIMCO Funds: Global Investors Series plc is an open-ended investment company with variable capital and with segregated liability between Funds incorporated on 10 December, 1997 and is authorised in Ireland by the Central Bank as an undertaking for collective investment in transferable securities pursuant to the European Communities (Undertakings for Collective Investment in Transferable Securities) Regulations, 2011 (S.I. No. 352 of 2011) as amended. PIMCO Funds: Global Investors Series plc has appointed PIMCO Asia Pte Ltd as the Singapore Representative. This document is issued by PIMCO Asia Pte Ltd (8 Marina View, #30-01, Asia Square Tower 1, Singapore 018960, Registration No. 199804652K). This advertisement or publication has not been reviewed by the Monetary Authority of Singapore. No part of this publication may be reproduced in any form, or referred to in any other publication, without express written permission. Unified management fee is a single fixed Management Fee out of which the fees of the Investment Advisers, the Administrator and Custodian shall be paid, and certain other expenses including the fees of Paying Agents (and other local representatives) in jurisdictions where the Funds are registered. PIMCO is a trademark of Allianz Asset Management of America LLC in the United States and throughout the world. © 2025, PIMCO.

ตารางเปรียบเทียบผลการดำเนินงาน								
	Year to Date	3 เดือน	6 เดือน	1 ปี	3 ปี	5 ปี	10 ปี	Since Inception Return
T-GlobalBondRMF	0.26	0.92	-0.36	0.66	-3.81	-2.73	-2.36	-0.42
Benchmark	0.07	0.21	-0.09	0.87	-4.92	-3.08	-0.41	0.64
ความผันผวนของ ผลการดำเนินงาน	3.78	3.03	2.85	3.14	5.19	5.49	5.80	6.02
ความผันผวนของ Benchmark	3.34	3.14	3.17	3.56	6.66	6.37	5.95	5.78

ผลการดำเนินงาน 3 เดือน และ 6 เดือน ไม่ได้คำนวณเป็น % ต่อปี

1. ผลการดำเนินงานย้อนหลัง 1 ปีขึ้นไป คิดเป็น % ต่อปี

2. Information Ratio แสดงความสามารถของผู้จัดการกองทุน ในการสร้างผลตอบแทนเมื่อเทียบกับความเสี่ยง Benchmark คำนวณจาก

1. Bloomberg GLOBAL AGGREGATE Total RETURN INDEX VALUE Hedged USD สัดส่วน 100%

หมายเหตุ : ในรูปสกุลเงินดอลลาร์สหรัฐ และปรับด้วยต้นทุนการป้องกันความเสี่ยงด้านอัตราแลกเปลี่ยนเพื่อเทียบเท่ากับค่าสกุลเงินบาท ณ วันที่คำนวณผลตอบแทน ประมาณร้อยละ 90 และปรับด้วยอัตราแลกเปลี่ยนเพื่อเทียบกับค่าสกุลเงินบาท ณ วันที่คำนวณผลตอบแทน ประมาณร้อยละ 10

สำหรับผลการดำเนินงานย้อนหลังแบบปิดหมุด ผลการดำเนินงานน้อยกว่า 1 ปี คำนวณตามระยะเวลาจริง

รายงานความเห็นผู้ดูแลผลประโยชน์

เสนอ ผู้ถือหุ้นหน่วยลงทุน
กองทุนเปิดธนาชาติโกลบอล บอนด์ เพื่อการเลี้ยงชีพ

ตามที่ ธนาคารกรุงศรีอยุธยา จำกัด (มหาชน) (“ธนาคารฯ”) ในฐานะผู้ดูแลผลประโยชน์ กองทุนเปิดธนาชาติโกลบอล บอนด์ เพื่อการเลี้ยงชีพ (“กองทุน”) ซึ่งมีบริษัทหลักทรัพย์จัดการกองทุน อีสท์สปริง (ประเทศไทย) จำกัด เป็นผู้จัดตั้งและจัดการกองทุน ได้ปฏิบัติหน้าที่ดูแลผลประโยชน์ของกองทุนดังกล่าวสำหรับรอบระยะเวลาหกเดือนของกองทุน ตั้งแต่วันที่ 1 สิงหาคม 2567 ถึงวันที่ 31 มกราคม 2568

ธนาคารฯ เห็นว่าบริษัทหลักทรัพย์จัดการกองทุน อีสท์สปริง (ประเทศไทย) จำกัด ได้ปฏิบัติหน้าที่ในการจัดการโดยถูกต้องตามที่ควรตามวัตถุประสงค์ที่ได้กำหนดไว้ในโครงการจัดการที่ได้รับอนุมัติจากสำนักงานคณะกรรมการกำกับหลักทรัพย์และตลาดหลักทรัพย์และภายใต้พระราชบัญญัติหลักทรัพย์และตลาดหลักทรัพย์ พ.ศ. 2535

ผู้ดูแลผลประโยชน์
ธนาคารกรุงศรีอยุธยา จำกัด (มหาชน)



(นางสาวดารารัตน์ ตั้งอุดมเลิศ)

ผู้อำนวยการ

ฝ่ายพัฒนามลิตภัณฑ์และความคุ้มครองผลประโยชน์

กลุ่มควบคุมดูแลผลประโยชน์

วันที่ 3 กุมภาพันธ์ 2568

กองทุนเปิดธนชาตโกลบอล บอนด์ เพื่อการเลี้ยงชีพ

งบแสดงฐานะการเงิน

ณ วันที่ 31 มกราคม 2568 และวันที่ 31 กรกฎาคม 2567

(หน่วย:บาท)

	31 มกราคม 2568 (ยังไม่ได้สอบทาน)	31 กรกฎาคม 2567 (ตรวจสอบแล้ว)
สินทรัพย์		
เงินลงทุนแสดงด้วยมูลค่ายุติธรรม	79,791,629.15	77,639,695.47
เงินฝากธนาคาร	536,798.27	1,818,275.65
ลูกหนี้		
จากเงินปันผลและดอกเบี้ย	754.39	880.43
จากการขายหน่วยลงทุน	-	456,090.00
จากการขายสัญญาอนุพันธ์	375,536.66	1,649,523.98
รวมสินทรัพย์	80,704,718.47	81,564,465.53
หนี้สิน		
เจ้าหนี้		
จากการซื้อเงินลงทุน	-	1,069,500.00
จากการรับซื้อคืนหน่วยลงทุน	260,788.05	28,310.07
เจ้าหนี้จากสัญญาอนุพันธ์	6,030.00	3,300.00
ค่าใช้จ่ายค้างจ่าย	89,238.98	108,359.62
หนี้สินอื่น	1,874.95	1,607.33
รวมหนี้สิน	357,931.98	1,211,077.02
สินทรัพย์สุทธิ	80,346,786.49	80,353,388.51
สินทรัพย์สุทธิ		
ทุนที่ได้รับจากผู้ถือหน่วยลงทุน	85,329,150.28	85,031,848.41
กำไร(ขาดทุน)สะสม		
บัญชีปรับสมดุล	(3,141,586.43)	(3,140,465.50)
กำไร(ขาดทุน)สะสมจากการดำเนินงาน	(1,840,777.36)	(1,537,994.40)
รวมสินทรัพย์สุทธิ	80,346,786.49	80,353,388.51
สินทรัพย์สุทธิต่อหน่วย	9.4161	9.4498
จำนวนหน่วยลงทุนที่จำหน่ายแล้วทั้งหมด ณ สิ้นงวด (หน่วย)	8,532,915.0280	8,503,184.8411

กองทุนเปิดธนชาตโกลบอล บอนด์ เพื่อการเลี้ยงชีพ

งบกำไรขาดทุนเบ็ดเสร็จ

สำหรับรอบระยะเวลา 6 เดือน สิ้นสุดวันที่ 31 มกราคม 2568 และ 2567

(หน่วย:บาท)

	31 มกราคม 2568	31 มกราคม 2567
	ยังไม่ได้สอบทาน	ยังไม่ได้สอบทาน
รายได้		
รายได้ดอกเบี้ย	4,323.14	7,958.96
รวม รายได้	<u>4,323.14</u>	<u>7,958.96</u>
ค่าใช้จ่าย		
ค่าธรรมเนียมการจัดการ	326,890.65	280,872.26
ค่าธรรมเนียมดูแลผลประโยชน์	11,985.98	10,298.73
ค่าธรรมเนียมนายทะเบียน	54,481.80	46,812.11
ค่าธรรมเนียมวิชาชีพ	21,064.21	21,009.22
ค่าใช้จ่ายในการดำเนินงาน	305.00	305.00
รวม ค่าใช้จ่าย	<u>414,727.64</u>	<u>359,297.32</u>
รายได้(ขาดทุน)สุทธิ	<u>(410,404.50)</u>	<u>(351,338.36)</u>
รายการกำไร(ขาดทุน)สุทธิจากเงินลงทุน		
รายการกำไร(ขาดทุน)สุทธิจากเงินลงทุน	209,436.72	252,306.81
รายการกำไร(ขาดทุน)สุทธิที่ยังไม่เกิดขึ้นจากเงินลงทุน	(3,264,259.04)	5,058,429.76
รายการกำไร(ขาดทุน)สุทธิที่เกิดขึ้นจากสัญญาอนุพันธ์	4,421,988.02	(2,257,575.10)
รายการกำไร(ขาดทุน)สุทธิที่ยังไม่เกิดขึ้นจากสัญญาอนุพันธ์	(1,276,717.32)	(1,391,061.03)
รายการกำไร(ขาดทุน)สุทธิจากอัตราแลกเปลี่ยนเงินตราต่างประเทศ	17,173.16	20,618.79
รวม รายการกำไร(ขาดทุน)สุทธิจากเงินลงทุนที่เกิดขึ้นและยังไม่เกิดขึ้น	<u>107,621.54</u>	<u>1,682,719.23</u>
การเพิ่มขึ้น(ลดลง)ในสินทรัพย์สุทธิจากการดำเนินงานก่อนภาษีเงินได้	<u>(302,782.96)</u>	<u>1,331,380.87</u>
หัก ภาษีเงินได้	<u>-</u>	<u>-</u>
การเพิ่มขึ้น(ลดลง)ในสินทรัพย์สุทธิจากการดำเนินงานหลังหักภาษีเงินได้	<u>(302,782.96)</u>	<u>1,331,380.87</u>

กองทุนเปิดธนาชาติโกลบอล บอนด์ เพื่อการเลี้ยงชีพ
รายงานการลงทุนในตราสารหนี้
ณ วันที่ 31 มกราคม 2568

กลุ่มของตราสาร	มูลค่าตามราคาตลาด (พันบาท)	ร้อยละของ มูลค่าทรัพย์สินสุทธิ
(ก) ตราสารภาครัฐไทยและตราสารภาครัฐต่างประเทศ	-	-
(ข) ตราสารที่ธนาคารที่มีกฎหมายเฉพาะจัดตั้งขึ้น ธนาคารพาณิชย์ หรือบริษัทเงินทุน เป็นผู้ออก/ผู้ส่งจ่าย/ผู้รับรอง/ผู้รับอวัล/ผู้สลักหลัง/ผู้ค้ำประกัน	537.55	0.67%
(ค) ตราสารที่มีอันดับความน่าเชื่อถืออยู่ในอันดับที่สามารถลงทุนได้ (Investment grade)	-	-
(ง) ตราสารที่มีอันดับความน่าเชื่อถืออยู่ในอันดับต่ำกว่าอันดับที่สามารถลงทุนได้ (Investment grade) หรือตราสารที่ไม่ได้รับการจัดอันดับความน่าเชื่อถือ	-	-
รวม	537.55	0.67%

สัดส่วนสูงสุด (Upper Limit) ที่บริษัทจัดการคาดว่าจะลงทุนในกลุ่ม (ง) 15% ของมูลค่าทรัพย์สินสุทธิ

ชื่อหลักทรัพย์	อัตรา ดอกเบี้ย (%)	อันดับความน่าเชื่อถือ				วันครบ กำหนด	จำนวนหน่วย (พันหน่วย)/ มูลค่าหน่วย (ล้านบาท)	มูลค่าตาม ราคาตลาดไม่รวม ดอกเบี้ยค้างรับ (ล้านบาท)	ร้อยละของ เงินลงทุน	มูลค่าตาม ราคาตลาดรวม ดอกเบี้ยค้างรับ (ล้านบาท)	ร้อยละของ มูลค่า ทรัพย์สิน สุทธิ
		TRIS	FITCH	S&P	Moody's						
การลงทุนในหลักทรัพย์ต่างประเทศ								79,791.63	100.00	79,791.63	99.31
หน่วยลงทุน								79,791.63	100.00	79,791.63	99.31
ประเภทกองทุนรวมตราสารหนี้								79,791.63	100.00	79,791.63	99.31
PIMGBAI		PIMCO GIS Global Bond Fund Class Institutional Accumulation					66.12	79,791.63	100.00	79,791.63	99.31
เงินฝากธนาคาร										537.55	0.67
ประเภทออมทรัพย์										535.55	0.67
BAY - S/A		ธนาคารกรุงศรีอยุธยา จำกัด (มหาชน)					375.67			376.42	0.47
BANK DEPOSIT-US D		JP Morgan Chase Bank, N.A., London					159.13			159.13	0.20
ประเภทกระแสรายวัน										2.00	0.00
BAY - C/A		ธนาคารกรุงศรีอยุธยา จำกัด (มหาชน)					2.00			2.00	0.00
การป้องกันความเสี่ยงของรายการในอนาคตโดยใช้สัญญาล่วงหน้า										369.51	0.45
สัญญาซื้อเงินตราต่างประเทศล่วงหน้า										(6.03)	(0.01)
สัญญาขายเงินตราต่างประเทศล่วงหน้า										375.54	0.46
สินทรัพย์อื่นและหนี้สินอื่น										(351.90)	(0.43)
หนี้สินอื่น										(351.90)	(0.43)
								79,791.63	100.00	80,346.79	100.00

หมายเหตุ * อันดับความน่าเชื่อถือ (Rating) ของผู้ออกตราสาร

รายละเอียดการลงทุนในสัญญาซื้อขายล่วงหน้า

ประเภทสัญญา	คู่สัญญา	อันดับความน่าเชื่อถือ				วัตถุประสงค์	มูลค่าตามราคาตลาด (บาท)	(% NAV)	กำไร/ขาดทุน (บาท)
		TRIS	FITCH	S&P	Moody's				
สัญญาซื้อขายเงินตราต่างประเทศล่วงหน้า	ธนาคารทหารไทยธนชาต	Non	BBB, AA+(tha)	BBB-/Stable/A-3	Baa1	ป้องกันความเสี่ยง	(6,030.00)	(0.01%)	(6,030.00)
สัญญาซื้อขายเงินตราต่างประเทศล่วงหน้า	ธนาคารกรุงศรีอยุธยา	AAA	BBB+, AAA(thai)	BBB+	Baa1	ป้องกันความเสี่ยง	312,090.00	0.39%	312,090.00
สัญญาซื้อขายเงินตราต่างประเทศล่วงหน้า	ธนาคารไทยพาณิชย์	Non	BBB, AA+(tha)	BBB/Stable/A-2	Baa1	ป้องกันความเสี่ยง	15,540.00	0.02%	15,540.00
สัญญาซื้อขายเงินตราต่างประเทศล่วงหน้า	ธนาคารไทยพาณิชย์	Non	BBB, AA+(tha)	BBB/Stable/A-2	Baa1	ป้องกันความเสี่ยง	19,435.00	0.02%	19,435.00
สัญญาซื้อขายเงินตราต่างประเทศล่วงหน้า	ธนาคารไทยพาณิชย์	Non	BBB, AA+(tha)	BBB/Stable/A-2	Baa1	ป้องกันความเสี่ยง	9,832.50	0.01%	9,832.50
สัญญาซื้อขายเงินตราต่างประเทศล่วงหน้า	ธนาคารกรุงศรีอยุธยา	AAA	BBB+, AAA(thai)	BBB+	Baa1	ป้องกันความเสี่ยง	1,716.00	0.00%	1,716.00
สัญญาซื้อขายเงินตราต่างประเทศล่วงหน้า	ธนาคาร ซีไอเอ็มบี ไทย		AA-(tha)		Baa1	ป้องกันความเสี่ยง	675.00	0.00%	675.00
สัญญาซื้อขายเงินตราต่างประเทศล่วงหน้า	ธนาคาร ซีไอเอ็มบี ไทย		AA-(tha)		Baa1	ป้องกันความเสี่ยง	209.50	0.00%	209.50
สัญญาซื้อขายเงินตราต่างประเทศล่วงหน้า	ธนาคารทหารไทยธนชาต	Non	BBB, AA+(tha)	BBB-/Stable/A-3	Baa1	ป้องกันความเสี่ยง	1,773.60	0.00%	1,773.60
สัญญาซื้อขายเงินตราต่างประเทศล่วงหน้า	ธนาคารกสิกรไทย	Non	BBB, AA+(tha)	BBB	Baa1	ป้องกันความเสี่ยง	5325.75	0.01%	5325.75
สัญญาซื้อขายเงินตราต่างประเทศล่วงหน้า	ธนาคารไทยพาณิชย์	Non	BBB, AA+(tha)	BBB/Stable/A-2	Baa1	ป้องกันความเสี่ยง	3,927.50	0.00%	3,927.50
สัญญาซื้อขายเงินตราต่างประเทศล่วงหน้า	ธนาคารกรุงศรีอยุธยา	AAA	BBB+, AAA(thai)	BBB+	Baa1	ป้องกันความเสี่ยง	5,011.81	0.01%	5,011.81

รายงานค่าใช้จ่ายที่เรียกเก็บจากกองทุน

ของรอบปีบัญชีตั้งแต่วันที่ 01 สิงหาคม 2567 ถึงวันที่ 31 มกราคม 2568

ค่าใช้จ่ายที่เรียกเก็บจากกองทุนรวม (fund's direct expense)	จำนวนเงิน (บาท)	ร้อยละของ มูลค่า
ค่าธรรมเนียมการจัดการ (management fee)	326,890.65	0.404%
ค่าธรรมเนียมนายทะเบียน (registrar fee)	54,481.80	0.067%
ค่าธรรมเนียมผู้ดูแลผลประโยชน์ (trustee fee)	11,985.98	0.015%
ค่าที่ปรึกษาการลงทุน (advisory fee)	ไม่มี	ไม่มี
ค่าใช้จ่ายในการซื้อขายหลักทรัพย์	ไม่มี	ไม่มี
ค่าสอบบัญชี	21,064.21	0.026%
ค่าใช้จ่ายอื่นๆ	305.00	0.000%
รวมค่าใช้จ่ายทั้งหมด	414,727.64	0.512%

- ค่าธรรมเนียม ค่าใช้จ่าย รวมภาษีมูลค่าเพิ่มแล้ว
- ค่าใช้จ่ายดังกล่าวไม่รวมค่าใช้จ่ายกาสิโน

อัตราส่วนหมุนเวียนการลงทุนของกองทุนรวม (Portfolio Turnover Ratio : PTR) = 0.06%

รายงานรายชื่อบุคคลที่เกี่ยวข้องที่มีการทำธุรกรรมกับกองทุนเปิดตลาดไกลบอล บอนด์ เพื่อการเลี้ยงชีพ
สำหรับรอบบัญชี 2567/2568 (ตั้งแต่วันที่ 1 สิงหาคม 2567 - 31 มกราคม 2568)
ผู้ลงทุนสามารถตรวจสอบรายละเอียดการทำธุรกรรมกับบุคคลที่เกี่ยวข้องกับกองทุนรวมได้ที่บริษัทจัดการโดยตรง
หรือที่ website ของ บลจ.ที่ <https://www.eastspring.co.th/about-us/corporate-governance> หรือที่
<https://www.eastspring.co.th> เลือกหัวข้อ > การกำกับดูแลกิจการ > รายงานการทำธุรกรรมกับบุคคลที่เกี่ยวข้อง
หรือที่ website ของสำนักงานคณะกรรมการ ก.ล.ต. ที่ <https://www.sec.or.th>

รายงานการเปิดเผยข้อมูลการถือหน่วยลงทุนเกิน 1 ใน 3 ของกองทุน ณ วันที่ 31 มกราคม 2568
ไม่มีการถือหน่วยลงทุนเกิน 1 ใน 3 ของกลุ่มบุคคลใดบุคคลหนึ่ง ผู้ลงทุนสามารถตรวจสอบข้อมูลการถือ
หน่วยลงทุนของบุคคลหรือกลุ่มบุคคลได้ที่ website ของ บลจ.ที่ www.eastspring.co.th

การใช้สิทธิออกเสียงในที่ประชุมผู้ถือหุ้น

ท่านผู้ถือหน่วยลงทุนสามารถค้นหารายละเอียดการเข้าร่วมประชุมสามัญประจำปีและประชุมวิสามัญของบริษัทจัดการที่
กองทุน ถือลงทุนได้ผ่านทางเว็บไซต์ของ บลจ.อีสท์สปริง (ประเทศไทย) ที่ <https://www.eastspring.co.th>
ในเมนูหัวข้อ “เกี่ยวกับเรา > การกำกับดูแลกิจการ > นโยบายการใช้สิทธิออกเสียง”

การรับผลประโยชน์ตอบแทนเนื่องจากการที่ใช้บริการบุคคลอื่นๆ (Soft Commission)

	บริษัทที่ให้ผลประโยชน์	ผลประโยชน์ที่ได้รับ	เหตุผลในการรับผลประโยชน์
1	YUANTA SECURITIES (THAILAND)	ข่าวสาร และบทวิเคราะห์ ฯลฯ	เพื่อประโยชน์ในการลงทุนของกองทุน
2	WESTPAC BANKING CORP - AUSTRALIA	ข่าวสาร และบทวิเคราะห์ ฯลฯ	เพื่อประโยชน์ในการลงทุนของกองทุน
3	WESTPAC BANKING CORPORATION	ข่าวสาร และบทวิเคราะห์ ฯลฯ	เพื่อประโยชน์ในการลงทุนของกองทุน
4	UNITED OVERSEAS BANK (THAI) PCL	ข่าวสาร และบทวิเคราะห์ ฯลฯ	เพื่อประโยชน์ในการลงทุนของกองทุน
5	UOB KAY HIAN SECURITIES (THAILAND) PCL	ข่าวสาร และบทวิเคราะห์ ฯลฯ	เพื่อประโยชน์ในการลงทุนของกองทุน
6	UOB KAY HIAN PTE LTD. (SINGAPORE)	ข่าวสาร และบทวิเคราะห์ ฯลฯ	เพื่อประโยชน์ในการลงทุนของกองทุน
7	UNITED OVERSEAS BANK LIMITED	ข่าวสาร และบทวิเคราะห์ ฯลฯ	เพื่อประโยชน์ในการลงทุนของกองทุน
8	UBS AG	ข่าวสาร และบทวิเคราะห์ ฯลฯ	เพื่อประโยชน์ในการลงทุนของกองทุน
9	TMBTHANACHART BANK PCL	ข่าวสาร และบทวิเคราะห์ ฯลฯ	เพื่อประโยชน์ในการลงทุนของกองทุน
10	TRINITY SECURITIES CO.,LTD.	ข่าวสาร และบทวิเคราะห์ ฯลฯ	เพื่อประโยชน์ในการลงทุนของกองทุน
11	THANACHART SECURITIES PCL	ข่าวสาร และบทวิเคราะห์ ฯลฯ	เพื่อประโยชน์ในการลงทุนของกองทุน
12	TISCO SECURITIES HONG KONG LTD	ข่าวสาร และบทวิเคราะห์ ฯลฯ	เพื่อประโยชน์ในการลงทุนของกองทุน
13	TISCO SECURITIES CO.,LTD	ข่าวสาร และบทวิเคราะห์ ฯลฯ	เพื่อประโยชน์ในการลงทุนของกองทุน
14	TISCO BANK PCL	ข่าวสาร และบทวิเคราะห์ ฯลฯ	เพื่อประโยชน์ในการลงทุนของกองทุน
15	TORONTO-DOMINION BANK/THE - CANADA	ข่าวสาร และบทวิเคราะห์ ฯลฯ	เพื่อประโยชน์ในการลงทุนของกองทุน
16	STATE STREET FUND SERVICES (IRELAND) LIMITED	ข่าวสาร และบทวิเคราะห์ ฯลฯ	เพื่อประโยชน์ในการลงทุนของกองทุน
17	STATE STREET GLOBAL	ข่าวสาร และบทวิเคราะห์ ฯลฯ	เพื่อประโยชน์ในการลงทุนของกองทุน
18	SCHRODER INVESTMENT MANAGEMENT (EUROPE) S.A.	ข่าวสาร และบทวิเคราะห์ ฯลฯ	เพื่อประโยชน์ในการลงทุนของกองทุน
19	PGIM GLOBAL INVESTMENTS	ข่าวสาร และบทวิเคราะห์ ฯลฯ	เพื่อประโยชน์ในการลงทุนของกองทุน
20	MFEX MUTUAL FUNDS EXCHANGE AB	ข่าวสาร และบทวิเคราะห์ ฯลฯ	เพื่อประโยชน์ในการลงทุนของกองทุน
21	BLACKROCK GLOBAL FUNDS	ข่าวสาร และบทวิเคราะห์ ฯลฯ	เพื่อประโยชน์ในการลงทุนของกองทุน
22	SMBC BANK INTERNATIONAL PLC	ข่าวสาร และบทวิเคราะห์ ฯลฯ	เพื่อประโยชน์ในการลงทุนของกองทุน
23	SUMITOMO MITSUI BANKING CORP	ข่าวสาร และบทวิเคราะห์ ฯลฯ	เพื่อประโยชน์ในการลงทุนของกองทุน
24	SOCIETE GENERALE CORPORATE & INVESTMENT	ข่าวสาร และบทวิเคราะห์ ฯลฯ	เพื่อประโยชน์ในการลงทุนของกองทุน
25	THE SEAPORT GROUP EUROPE LLP	ข่าวสาร และบทวิเคราะห์ ฯลฯ	เพื่อประโยชน์ในการลงทุนของกองทุน
26	STANDARD CHARTERED BANK-LONDON	ข่าวสาร และบทวิเคราะห์ ฯลฯ	เพื่อประโยชน์ในการลงทุนของกองทุน
27	SCOTIA MOCATTA HONG KONG	ข่าวสาร และบทวิเคราะห์ ฯลฯ	เพื่อประโยชน์ในการลงทุนของกองทุน
28	STANDARD CHARTERED BANK (THAI) PCL	ข่าวสาร และบทวิเคราะห์ ฯลฯ	เพื่อประโยชน์ในการลงทุนของกองทุน
29	SIAM COMMERCIAL BANK PCL	ข่าวสาร และบทวิเคราะห์ ฯลฯ	เพื่อประโยชน์ในการลงทุนของกองทุน
30	STANDARD CHARTERED BANK - UK	ข่าวสาร และบทวิเคราะห์ ฯลฯ	เพื่อประโยชน์ในการลงทุนของกองทุน
31	STANDARD CHARTERED BANK (SINGAPORE)	ข่าวสาร และบทวิเคราะห์ ฯลฯ	เพื่อประโยชน์ในการลงทุนของกองทุน
32	STANDARD CHARTERED BANK	ข่าวสาร และบทวิเคราะห์ ฯลฯ	เพื่อประโยชน์ในการลงทุนของกองทุน
33	SAMSUNG SECURITIES CO.,LTD	ข่าวสาร และบทวิเคราะห์ ฯลฯ	เพื่อประโยชน์ในการลงทุนของกองทุน

	บริษัทที่ให้ผลประโยชน์	ผลประโยชน์ที่ได้รับ	เหตุผลในการรับผลประโยชน์
34	RHB SECURITIES THAILAND PCL	ข่าวสาร และบทวิเคราะห์ ฯลฯ	เพื่อประโยชน์ในการลงทุนของกองทุน
35	ITG POSIT	ข่าวสาร และบทวิเคราะห์ ฯลฯ	เพื่อประโยชน์ในการลงทุนของกองทุน
36	PI SECURITIES PCL	ข่าวสาร และบทวิเคราะห์ ฯลฯ	เพื่อประโยชน์ในการลงทุนของกองทุน
37	KIATNAKIN PHATRA SECURITIES PCL	ข่าวสาร และบทวิเคราะห์ ฯลฯ	เพื่อประโยชน์ในการลงทุนของกองทุน
38	OPTIVER AUSTRALIA PTY LIMITED	ข่าวสาร และบทวิเคราะห์ ฯลฯ	เพื่อประโยชน์ในการลงทุนของกองทุน
39	OVERSEA-CHINESE BANKING CORP LTD	ข่าวสาร และบทวิเคราะห์ ฯลฯ	เพื่อประโยชน์ในการลงทุนของกองทุน
40	NOMURA SINGAPORE LTD - SINGAPORE	ข่าวสาร และบทวิเคราะห์ ฯลฯ	เพื่อประโยชน์ในการลงทุนของกองทุน
41	NOMURA INTERNATIONAL PLC.	ข่าวสาร และบทวิเคราะห์ ฯลฯ	เพื่อประโยชน์ในการลงทุนของกองทุน
42	NATWEST GROUP PLC	ข่าวสาร และบทวิเคราะห์ ฯลฯ	เพื่อประโยชน์ในการลงทุนของกองทุน
43	MIZUHO BANK LTD - JAPAN	ข่าวสาร และบทวิเคราะห์ ฯลฯ	เพื่อประโยชน์ในการลงทุนของกองทุน
44	MIZUHO SECURITIES (SNG) PTE LTD	ข่าวสาร และบทวิเคราะห์ ฯลฯ	เพื่อประโยชน์ในการลงทุนของกองทุน
45	MALAYAN BANKING BERHAD	ข่าวสาร และบทวิเคราะห์ ฯลฯ	เพื่อประโยชน์ในการลงทุนของกองทุน
46	MITSUBISHI UFJ TRUST & BANKING CORP	ข่าวสาร และบทวิเคราะห์ ฯลฯ	เพื่อประโยชน์ในการลงทุนของกองทุน
47	MITSUBISHI UFJ FINANCIAL GROUP INC	ข่าวสาร และบทวิเคราะห์ ฯลฯ	เพื่อประโยชน์ในการลงทุนของกองทุน
48	MAYBANK SECURITIES (THAILAND) PLC.	ข่าวสาร และบทวิเคราะห์ ฯลฯ	เพื่อประโยชน์ในการลงทุนของกองทุน
49	MORGAN STANLEY - US	ข่าวสาร และบทวิเคราะห์ ฯลฯ	เพื่อประโยชน์ในการลงทุนของกองทุน
50	MORGAN STANLEY & CO. INTERNATIONAL	ข่าวสาร และบทวิเคราะห์ ฯลฯ	เพื่อประโยชน์ในการลงทุนของกองทุน
51	MAYBANK SECURITIES PTE LTD - SINGAPORE	ข่าวสาร และบทวิเคราะห์ ฯลฯ	เพื่อประโยชน์ในการลงทุนของกองทุน
52	MERRILL LYNCH INTERNATIONAL	ข่าวสาร และบทวิเคราะห์ ฯลฯ	เพื่อประโยชน์ในการลงทุนของกองทุน
53	MKS PRECIOUS METAL (HONG KONG) LIMITED	ข่าวสาร และบทวิเคราะห์ ฯลฯ	เพื่อประโยชน์ในการลงทุนของกองทุน
54	MAYBANK KIM ENG SECURITIES THAILAND	ข่าวสาร และบทวิเคราะห์ ฯลฯ	เพื่อประโยชน์ในการลงทุนของกองทุน
55	MACQUARIE GROUP LIMITED	ข่าวสาร และบทวิเคราะห์ ฯลฯ	เพื่อประโยชน์ในการลงทุนของกองทุน
56	KRUNGTHAI XSPRING SECURITIES CO.,LTD.	ข่าวสาร และบทวิเคราะห์ ฯลฯ	เพื่อประโยชน์ในการลงทุนของกองทุน
57	KRUNG THAI BANK PCL	ข่าวสาร และบทวิเคราะห์ ฯลฯ	เพื่อประโยชน์ในการลงทุนของกองทุน
58	KTB SECURITIES THAILAND PCL	ข่าวสาร และบทวิเคราะห์ ฯลฯ	เพื่อประโยชน์ในการลงทุนของกองทุน
59	KRUNGSRI SECURITIES PCL	ข่าวสาร และบทวิเคราะห์ ฯลฯ	เพื่อประโยชน์ในการลงทุนของกองทุน
60	KASIKORN SECURITIES PCL	ข่าวสาร และบทวิเคราะห์ ฯลฯ	เพื่อประโยชน์ในการลงทุนของกองทุน
61	KOTAK SECURITIES LIMITED	ข่าวสาร และบทวิเคราะห์ ฯลฯ	เพื่อประโยชน์ในการลงทุนของกองทุน
62	KIATNAKIN PHATRA BANK PCL	ข่าวสาร และบทวิเคราะห์ ฯลฯ	เพื่อประโยชน์ในการลงทุนของกองทุน
63	KIATNAKIN PHATRA SECURITIES PCL	ข่าวสาร และบทวิเคราะห์ ฯลฯ	เพื่อประโยชน์ในการลงทุนของกองทุน
64	KGI SECURITIES (THAILAND) PCL	ข่าวสาร และบทวิเคราะห์ ฯลฯ	เพื่อประโยชน์ในการลงทุนของกองทุน
65	KGI ASIA LTD - HONG KONG	ข่าวสาร และบทวิเคราะห์ ฯลฯ	เพื่อประโยชน์ในการลงทุนของกองทุน
66	KRUNGSRI CAPITAL SECURITIES PCL	ข่าวสาร และบทวิเคราะห์ ฯลฯ	เพื่อประโยชน์ในการลงทุนของกองทุน
67	KB SECURITIES CO LTD	ข่าวสาร และบทวิเคราะห์ ฯลฯ	เพื่อประโยชน์ในการลงทุนของกองทุน
68	KASIKORN BANK PCL	ข่าวสาร และบทวิเคราะห์ ฯลฯ	เพื่อประโยชน์ในการลงทุนของกองทุน

	บริษัทที่ให้บริการ	ผลประโยชน์ที่ได้รับ	เหตุผลในการรับผลประโยชน์
69	JP MORGAN CHASE BANK, N.A.	ข่าวสาร และบทวิเคราะห์ ฯลฯ	เพื่อประโยชน์ในการลงทุนของกองทุน
70	JP MORGAN SECURITIES LLC - US	ข่าวสาร และบทวิเคราะห์ ฯลฯ	เพื่อประโยชน์ในการลงทุนของกองทุน
71	JP MORGAN CHASE BANK, NATIONAL ASSOCIATE	ข่าวสาร และบทวิเคราะห์ ฯลฯ	เพื่อประโยชน์ในการลงทุนของกองทุน
72	JEFFERIES INTERNATIONAL LIMITED	ข่าวสาร และบทวิเคราะห์ ฯลฯ	เพื่อประโยชน์ในการลงทุนของกองทุน
73	JANE STREET FINANCIAL LIMITED	ข่าวสาร และบทวิเคราะห์ ฯลฯ	เพื่อประโยชน์ในการลงทุนของกองทุน
74	ITG HONG KONG LIMITED.	ข่าวสาร และบทวิเคราะห์ ฯลฯ	เพื่อประโยชน์ในการลงทุนของกองทุน
75	INNOVESTX SECURITIES CO., LTD	ข่าวสาร และบทวิเคราะห์ ฯลฯ	เพื่อประโยชน์ในการลงทุนของกองทุน
76	INSTINET PACIFIC LIMITED	ข่าวสาร และบทวิเคราะห์ ฯลฯ	เพื่อประโยชน์ในการลงทุนของกองทุน
77	ING BANK NV	ข่าวสาร และบทวิเคราะห์ ฯลฯ	เพื่อประโยชน์ในการลงทุนของกองทุน
78	IIFL SECURITIES LIMITED	ข่าวสาร และบทวิเคราะห์ ฯลฯ	เพื่อประโยชน์ในการลงทุนของกองทุน
79	INDUSTRIAL AND COMMERCIAL BANK OF CHINA (THAI) PCL	ข่าวสาร และบทวิเคราะห์ ฯลฯ	เพื่อประโยชน์ในการลงทุนของกองทุน
80	THE HONGKONG AND SHANGHAI BANKING CORP	ข่าวสาร และบทวิเคราะห์ ฯลฯ	เพื่อประโยชน์ในการลงทุนของกองทุน
81	THE HONGKONG & SHANGHAI BANKING	ข่าวสาร และบทวิเคราะห์ ฯลฯ	เพื่อประโยชน์ในการลงทุนของกองทุน
82	HSBC BANK PLC - UK	ข่าวสาร และบทวิเคราะห์ ฯลฯ	เพื่อประโยชน์ในการลงทุนของกองทุน
83	HAITONG INTERNATIONAL SECURITIES CORP.	ข่าวสาร และบทวิเคราะห์ ฯลฯ	เพื่อประโยชน์ในการลงทุนของกองทุน
84	GOLDMAN SACHS GROUP INC - US	ข่าวสาร และบทวิเคราะห์ ฯลฯ	เพื่อประโยชน์ในการลงทุนของกองทุน
85	GOVERNMENT SAVINGS BANK	ข่าวสาร และบทวิเคราะห์ ฯลฯ	เพื่อประโยชน์ในการลงทุนของกองทุน
86	GOLDMAN SACHS INTERNATIONAL	ข่าวสาร และบทวิเคราะห์ ฯลฯ	เพื่อประโยชน์ในการลงทุนของกองทุน
87	GOVERNMENT HOUSING BANK	ข่าวสาร และบทวิเคราะห์ ฯลฯ	เพื่อประโยชน์ในการลงทุนของกองทุน
88	FINANSIA SYRUS SECURITIES PCL	ข่าวสาร และบทวิเคราะห์ ฯลฯ	เพื่อประโยชน์ในการลงทุนของกองทุน
89	FLOW TRADERS B.V.	ข่าวสาร และบทวิเคราะห์ ฯลฯ	เพื่อประโยชน์ในการลงทุนของกองทุน
90	DZ BANK AG DEUTSCHE ZENTRAL-GENOSSE	ข่าวสาร และบทวิเคราะห์ ฯลฯ	เพื่อประโยชน์ในการลงทุนของกองทุน
91	DEUTSCHE BANK AG - GERMAN	ข่าวสาร และบทวิเคราะห์ ฯลฯ	เพื่อประโยชน์ในการลงทุนของกองทุน
92	DBS VICKERS SECURITIES THAILAND CO.,LTD	ข่าวสาร และบทวิเคราะห์ ฯลฯ	เพื่อประโยชน์ในการลงทุนของกองทุน
93	DBS VICKERS SECURITIES SINGAPORE PTE LTD	ข่าวสาร และบทวิเคราะห์ ฯลฯ	เพื่อประโยชน์ในการลงทุนของกองทุน
94	DBS BANK LTD	ข่าวสาร และบทวิเคราะห์ ฯลฯ	เพื่อประโยชน์ในการลงทุนของกองทุน
95	DBS BANK LTD - SINGAPORE	ข่าวสาร และบทวิเคราะห์ ฯลฯ	เพื่อประโยชน์ในการลงทุนของกองทุน
96	DAOL SECURITIES (THAILAND) PCL	ข่าวสาร และบทวิเคราะห์ ฯลฯ	เพื่อประโยชน์ในการลงทุนของกองทุน
97	DAIWA SECURITIES GROUP INC	ข่าวสาร และบทวิเคราะห์ ฯลฯ	เพื่อประโยชน์ในการลงทุนของกองทุน
98	CITICORP SECURITIES (THAILAND) LIMITED	ข่าวสาร และบทวิเคราะห์ ฯลฯ	เพื่อประโยชน์ในการลงทุนของกองทุน
99	CIMB SECURITIES (SINGAPORE) PTE. LTD	ข่าวสาร และบทวิเคราะห์ ฯลฯ	เพื่อประโยชน์ในการลงทุนของกองทุน
100	CLSA SECURITIES (THAILAND) LIMITED	ข่าวสาร และบทวิเคราะห์ ฯลฯ	เพื่อประโยชน์ในการลงทุนของกองทุน
101	CLSA B.V.	ข่าวสาร และบทวิเคราะห์ ฯลฯ	เพื่อประโยชน์ในการลงทุนของกองทุน
102	CGS-CIMB SECURITIES (THAILAND) CO.,LTD	ข่าวสาร และบทวิเคราะห์ ฯลฯ	เพื่อประโยชน์ในการลงทุนของกองทุน
103	CIMB THAI BANK PCL	ข่าวสาร และบทวิเคราะห์ ฯลฯ	เพื่อประโยชน์ในการลงทุนของกองทุน

	บริษัทที่ให้ผลประโยชน์	ผลประโยชน์ที่ได้รับ	เหตุผลในการรับผลประโยชน์
104	CHINA INTERNATIONAL CAPITAL CORPORATE	ข่าวสาร และบทวิเคราะห์ ฯลฯ	เพื่อประโยชน์ในการลงทุนของกองทุน
105	CGS INTERNATIONAL SECURITIES (THAILAND) CO.,LTD	ข่าวสาร และบทวิเคราะห์ ฯลฯ	เพื่อประโยชน์ในการลงทุนของกองทุน
106	CITIGROUP GLOBAL MARKETS LIMITED	ข่าวสาร และบทวิเคราะห์ ฯลฯ	เพื่อประโยชน์ในการลงทุนของกองทุน
107	CHINA CONSTRUCTION BANK CORP	ข่าวสาร และบทวิเคราะห์ ฯลฯ	เพื่อประโยชน์ในการลงทุนของกองทุน
108	CITIBANK N.A. - BANGKOK BRANCH	ข่าวสาร และบทวิเคราะห์ ฯลฯ	เพื่อประโยชน์ในการลงทุนของกองทุน
109	CITIGROUP INC	ข่าวสาร และบทวิเคราะห์ ฯลฯ	เพื่อประโยชน์ในการลงทุนของกองทุน
110	COMMERZBANK AG	ข่าวสาร และบทวิเคราะห์ ฯลฯ	เพื่อประโยชน์ในการลงทุนของกองทุน
111	COMMONWEALTH BANK OF AUSTRALIA	ข่าวสาร และบทวิเคราะห์ ฯลฯ	เพื่อประโยชน์ในการลงทุนของกองทุน
112	CREDIT AGRICOLE CORPORATE & INVESTMENT	ข่าวสาร และบทวิเคราะห์ ฯลฯ	เพื่อประโยชน์ในการลงทุนของกองทุน
113	BLACKROCK INVESTMENT MANAGEMENT -UK	ข่าวสาร และบทวิเคราะห์ ฯลฯ	เพื่อประโยชน์ในการลงทุนของกองทุน
114	BANK OF CHINA LTD	ข่าวสาร และบทวิเคราะห์ ฯลฯ	เพื่อประโยชน์ในการลงทุนของกองทุน
115	BANK OF AMERICA CORP - US	ข่าวสาร และบทวิเคราะห์ ฯลฯ	เพื่อประโยชน์ในการลงทุนของกองทุน
116	BNP PARIBAS (BANGKOK BRANCH)	ข่าวสาร และบทวิเคราะห์ ฯลฯ	เพื่อประโยชน์ในการลงทุนของกองทุน
117	BNP PARIBAS S.A.	ข่าวสาร และบทวิเคราะห์ ฯลฯ	เพื่อประโยชน์ในการลงทุนของกองทุน
118	BUALUANG SECURITIES PCL	ข่าวสาร และบทวิเคราะห์ ฯลฯ	เพื่อประโยชน์ในการลงทุนของกองทุน
119	BARCLAYS CAPITAL SECURITIES THAILAND CO.,LTD	ข่าวสาร และบทวิเคราะห์ ฯลฯ	เพื่อประโยชน์ในการลงทุนของกองทุน
120	BARCLAYS BANK PLC	ข่าวสาร และบทวิเคราะห์ ฯลฯ	เพื่อประโยชน์ในการลงทุนของกองทุน
121	BANGKOK BANK PCL	ข่าวสาร และบทวิเคราะห์ ฯลฯ	เพื่อประโยชน์ในการลงทุนของกองทุน
122	BLUEBELL SECURITIES CO.,LTD	ข่าวสาร และบทวิเคราะห์ ฯลฯ	เพื่อประโยชน์ในการลงทุนของกองทุน
123	BANK OF AYUDHYA PCL	ข่าวสาร และบทวิเคราะห์ ฯลฯ	เพื่อประโยชน์ในการลงทุนของกองทุน
124	BANK FOR AGRICULTURE AND AGRICULTURAL COOPERATIVES	ข่าวสาร และบทวิเคราะห์ ฯลฯ	เพื่อประโยชน์ในการลงทุนของกองทุน
125	AXIS CAPITAL LIMITED	ข่าวสาร และบทวิเคราะห์ ฯลฯ	เพื่อประโยชน์ในการลงทุนของกองทุน
126	ASIA PLUS SECURITIES PCL	ข่าวสาร และบทวิเคราะห์ ฯลฯ	เพื่อประโยชน์ในการลงทุนของกองทุน
127	ASL SECURITIES COMPANY LIMITED	ข่าวสาร และบทวิเคราะห์ ฯลฯ	เพื่อประโยชน์ในการลงทุนของกองทุน
128	AUSTRALIA & NEW ZEALAND BANKING GROUP	ข่าวสาร และบทวิเคราะห์ ฯลฯ	เพื่อประโยชน์ในการลงทุนของกองทุน
129	AMUNDI ASSET MANAGEMENT	ข่าวสาร และบทวิเคราะห์ ฯลฯ	เพื่อประโยชน์ในการลงทุนของกองทุน
130	BEYOND SECURITIES PCL	ข่าวสาร และบทวิเคราะห์ ฯลฯ	เพื่อประโยชน์ในการลงทุนของกองทุน
131	AGRICULTURAL BANK OF CHINA LTD	ข่าวสาร และบทวิเคราะห์ ฯลฯ	เพื่อประโยชน์ในการลงทุนของกองทุน