

กองทุนเปิดทีเอ็มบี อีสท์สปริง Star50 Chinese Technology
เพื่อการเลี้ยงชีพ

รายงานประจำรอบ 6 เดือน

ตั้งแต่วันที่ 1 พฤศจิกายน 2565
สิ้นสุดวันที่ 30 เมษายน 2566

สารบัญ

สารถึงผู้ถือหุ้นหน่วยลงทุน	1
รายงานการวิเคราะห์ของบริษัทรัยพ์ยจัดการกองทุน อีสทสปริง (ประเทศไทย) จำกัด	2
ความเห็นของบริษัทรัยพ์ยจัดการกองทุนรวมเกี่ยวกับการลงทุนเพื่อเป็นทรัพย์สินของกองทุนรวม	3
การเปลี่ยนแปลงที่เกิดขึ้นในรอบบัญชีที่ผ่านมาเมื่อเทียบกับรอบบัญชีก่อนหน้า	3
รายงานการลงทุนที่ไม่เป็นไปตามนโยบายการลงทุนเฉลี่ยในรอบปีบัญชีพร้อมทั้งการดำเนินการแก้ไข	3
ข้อมูลของกองทุนรวมที่ลงทุนในหน่วยลงทุนของกองทุนรวมต่างประเทศกองทุนรวมใดกองทุนรวมหนึ่ง เกินกว่าร้อยละ 20 ของ NAV	4
ผลการดำเนินงานของกองทุนโดยสรุปและข้อมูลทางการเงินที่สำคัญ	5
รายงานผู้ดูแลผลประโยชน์	7
งบการเงิน (ไม่ได้ตรวจสอบ)	8
ข้อมูลรายละเอียดการลงทุน	10
ค่าใช้จ่ายที่เรียกเก็บจากกองทุน	11
รายงานรายชื่อบุคคลที่เกี่ยวข้องที่มีการทำธุรกรรมกับกองทุน	12
การเปิดเผยข้อมูลการถือหุ้นหน่วยลงทุนเกิน 1 ใน 3	12
การรับผลประโยชน์ตอบแทนเนื่องจากการที่กองทุนใช้บริการบุคคลอื่น (Soft Commission)	13

วันที่ 5 มิถุนายน 2566

เรียน ท่านผู้ถือหุ้นหน่วยลงทุนทุกท่าน

บริษัท หลักทรัพย์จัดการกองทุน อีส์สแปริง (ประเทศไทย) จำกัด ขอนำเสนอรายงานประจำรอบระยะเวลา 6 เดือน ตั้งแต่วันที่ 1 พฤศจิกายน 2565 ถึงวันที่ 30 เมษายน 2566 ของกองทุนเปิดทีเอ็มบี อีส์สแปริง Star50 Chinese Technology เพื่อการเลี้ยงชีพ มายังผู้ถือหุ้นหน่วยลงทุนทุกท่าน

ในช่วงรอบบัญชี 6 เดือนที่ผ่านมา (สิ้นสุด 30 เมษายน 2566) ตลาดหุ้นจีนให้ผลตอบแทนเป็นบวก โดยได้แรงหนุนจากความคาดหวังเชิงบวกต่อการฟื้นตัวของเศรษฐกิจที่ซบเซามานานจากมาตรการ Zero COVID หลังรัฐบาลตัดสินใจผ่อนปรนและยกเลิกมาตรการดังกล่าวเร็วกว่าที่นักลงทุนคาดการณ์ บริษัทเทคโนโลยีขนาดกลางและเล็กของจีนนอกจากจะได้แรงกระตุ้นจากเศรษฐกิจที่ฟื้นตัว มาตรการสนับสนุนของรัฐบาลที่ต้องการสนับสนุนผู้ประกอบการขนาดกลางและเล็ก รวมถึงนโยบาย made in China 2025 แล้ว ยังได้ผลดีจากการที่รัฐบาลลดแรงกดดันไปที่บริษัทเทคโนโลยีต่างๆ รวมถึงการที่อัตราดอกเบี้ยสหรัฐฯ มีแนวโน้มเข้าใกล้จุดสูงสุด ปัจจัยเหล่านี้หนุนการฟื้นตัวของบริษัทในดัชนี STAR50 Chinese Technology

ทั้งนี้ ในรอบบัญชี 6 เดือนที่ผ่านมา ดัชนี KraneShares SSE STAR Market 50 ให้ผลตอบแทนเป็นลบ 1.22% ในสกุลเงินบาทและให้ผลตอบแทนบวก 10.10% ในสกุลเงินดอลลาร์สหรัฐฯ ขณะที่กองทุนเปิดทีเอ็มบี อีส์สแปริง Star50 Chinese Technology เพื่อการเลี้ยงชีพ ให้ผลตอบแทนบวก 4.63%

สุดท้ายนี้ บริษัท หลักทรัพย์จัดการกองทุน อีส์สแปริง (ประเทศไทย) จำกัด ขอขอบพระคุณผู้ถือหุ้นหน่วยลงทุนทุกท่านที่ได้มอบความไว้วางใจลงทุนในกองทุนรวมของ บริษัท หลักทรัพย์จัดการกองทุน อีส์สแปริง (ประเทศไทย) จำกัด

ขอแสดงความนับถือ

บริษัทหลักทรัพย์จัดการกองทุน อีส์สแปริง (ประเทศไทย) จำกัด

**รายงานการวิเคราะห์ ของบริษัทหลักทรัพย์จัดการกองทุน อีส์สปริง (ประเทศไทย) จำกัด ในฐานะบริษัทจัดการ
กองทุนเปิดทีเอ็มบี อีส์สปริง Star50 Chinese Technology เพื่อการเลี้ยงชีพ**

ภาพรวมเศรษฐกิจและการลงทุน

ในรอบบัญชี 6 เดือนที่ผ่านมา เศรษฐกิจจีนฟื้นตัวได้ค่อนข้างแรงและเร็ว โดยเฉพาะในช่วงต้นไตรมาส 4/2565 และต้นไตรมาส 1/2566 โดยได้แรงหนุนจากการที่รัฐบาลตัดสินใจผ่อนคลายและยกเลิกมาตรการดังกล่าวเร็วกว่าที่นักลงทุนคาดการณ์ ทำให้ประชาชนจีนที่อัดอั้นหลังต้องถูกกักตัวอยู่ในบ้านเป็นระยะเวลายาวนานออกมาจับจ่าย ใช้สอย บริโภค ทั้งร้านอาหารและสถานที่ต่างๆ เป็นจำนวนมาก อย่างไรก็ตามเม็ดเงินที่ไหลเวียนกลับเข้าสู่เศรษฐกิจของจีนนั้นยังมีแนวโน้มชะลอตัวลงโดยเฉพาะในช่วงเดือนเมษายน ต่อเนื่องถึงเดือนพฤษภาคม 2566 ดังจะเห็นได้จากยอดการส่งออกที่หดตัวมากกว่าคาดอย่างต่อเนื่อง นอกจากนี้เศรษฐกิจจีนยังได้รับผลกระทบจากปัญหาสภาพคล่องโดยเฉพาะในภาคอสังหาริมทรัพย์ที่ยังมีความไม่แน่นอนค่อนข้างสูง (ภาคอสังหาริมทรัพย์มีส่วนใหญ่ในจีดีพีของจีดีพีจีน เมื่อเกิดการชะลอตัวลง ทำให้การหมุนเวียนของเม็ดเงินในเศรษฐกิจลดลงตามไปด้วย จึงกระทบกับการขยายตัวของเศรษฐกิจอย่างหลีกเลี่ยงไม่ได้) แม้ว่ารัฐบาลจีนจะดำเนินมาตรการกระตุ้นเศรษฐกิจอยู่เป็นระยะๆ แต่การมุ่งแก้ไขเฉพาะภาคธุรกิจที่ประสบปัญหา อาจไม่ใช่มาตรการกระตุ้นที่มากเพียงพอที่จะกระตุ้นเศรษฐกิจให้ฟื้นตัวได้อย่างต่อเนื่อง และก็ยังไม่สามารถเรียกความเชื่อมั่นของนักลงทุนกลับมาได้อย่างเต็มที่เท่าใดนัก ซึ่งอาจเป็นปัจจัยกดดันรายได้และกำไรของบริษัทเทคโนโลยีขนาดกลางและเล็กของจีนให้มีความไม่แน่นอนมากขึ้นในระยะสั้น ทั้งนี้เราคาดว่ารัฐบาลจีนจะออกมาตรการกระตุ้นเศรษฐกิจเพิ่มเติมที่มีขนาดใหญ่กว่า และขยายเป็นวงกว้างมากขึ้นกว่าที่ทำการกระตุ้นเฉพาะภาคที่ได้รับผลกระทบเพียงเท่านั้นอย่างที่ผ่านมา

ทั้งนี้ ในรอบบัญชี 6 เดือนที่ผ่านมา ดัชนี KraneShares SSE STAR Market 50 ให้ผลตอบแทนเป็นลบ 1.22% ในสกุลเงินบาทและให้ผลตอบแทนบวก 10.10% ในสกุลเงินดอลลาร์สหรัฐฯ ขณะที่กองทุนเปิดทีเอ็มบี อีส์สปริง Star50 Chinese Technology เพื่อการเลี้ยงชีพ ให้ผลตอบแทนบวก 4.63%

กองทุนเปิดทีเอ็มบี อีส์สปริง Star50 Chinese Technology เพื่อการเลี้ยงชีพ

ด้วยนโยบายการลงทุนของกองทุนเปิดทีเอ็มบี อีส์สปริง Star50 Chinese Technology เพื่อการเลี้ยงชีพ เพื่อสร้างผลตอบแทนจากการลงทุนในกองทุนให้ได้ใกล้เคียงกับผลตอบแทนจากการลงทุนในดัชนี Shanghai Stock Exchange (SSE) Science and Technology Innovation Board 50 Index โดยจะลงทุนในหน่วยลงทุนของกองทุนรวมต่างประเทศผ่านกองทุน KraneShares SSE STAR Market 50 Index ETF ที่สามารถสร้างผลตอบแทนได้ใกล้เคียงกับผลตอบแทนจากการลงทุนในดัชนี Shanghai Stock Exchange (SSE) Science and Technology Innovation Board 50 Index โดยในรอบบัญชี 6 เดือนที่ผ่านมา กองทุนเปิดทีเอ็มบี อีส์สปริง Star50 Chinese Technology เพื่อการเลี้ยงชีพ มีผลตอบแทนบวก 4.63% (ดูรายละเอียดในตารางผลการดำเนินงานด้านล่าง)

**ความเห็นของบริษัทจัดการกองทุนรวมเกี่ยวกับการลงทุนเพื่อเป็นทรัพย์สินของกองทุนรวม สำหรับรอบบัญชี
ตั้งแต่วันที่ 1 พฤศจิกายน 2565 ถึงวันที่ 30 เมษายน 2566**

ด้วยนโยบายการลงทุนของกองทุนเปิดทีเอ็มบี อีสท์สปริง Star50 Chinese Technology เพื่อการเลี้ยงชีพ เพื่อสร้างผลตอบแทนจากการลงทุนในกองทุนให้ได้ใกล้เคียงกับผลตอบแทนจากการลงทุนในดัชนี Shanghai Stock Exchange (SSE) Science and Technology Innovation Board 50 Index โดยจะลงทุนในหน่วยลงทุนของกองทุนรวมต่างประเทศผ่านกองทุน KraneShares SSE STAR Market 50 Index ETF ที่สามารถสร้างผลตอบแทนได้ใกล้เคียงกับผลตอบแทนจากการลงทุนในดัชนี Shanghai Stock Exchange (SSE) Science and Technology Innovation Board 50 Index

การเปลี่ยนแปลงที่เกิดขึ้นในรอบบัญชีที่ผ่านมาเมื่อเทียบกับรอบบัญชีก่อนหน้า

ไม่มี

รายงานการลงทุนที่ไม่เป็นไปตามนโยบายการลงทุนเฉลี่ยในรอบบัญชีพร้อมทั้งการดำเนินการแก้ไข

ไม่มี

ข้อมูลการดำเนินการรับชำระหนี้ด้วยทรัพย์สินอื่น (ถ้ามี)

ไม่มี

ข้อมูลการบันทึกมูลค่าตราสารแห่งหนี้หรือสิทธิเรียกร้องดังกล่าวเป็นศูนย์ ในกรณีที่มีผู้ออกตราสารแห่งหนี้หรือลูกหนี้แห่งสิทธิเรียกร้องผิดนัดชำระหนี้หรือมีเหตุการณ์ว่าจะไม่สามารถชำระหนี้ได้ (ถ้ามี)

ไม่มี

ข้อมูลของกองทุนรวมที่ลงทุนในหน่วยลงทุนของกองทุนรวมต่างประเทศกองทุนรวมใดกองทุนรวมหนึ่ง เกินกว่าร้อยละ 20 ของ NAV

โดยมีสาระสำคัญ ดังนี้

- 1 การลงทุนและผลการดำเนินงานของกองทุนรวมต่างประเทศ
- 2 ความผันผวนของผลการดำเนินงานของกองทุนรวมต่างประเทศ

KSTR US Equity		Export		Page 3/5 - Security	
1 Profile		2 Performance		3 Holdings	
7) Top Fund Hlds MHD »		Net Fund	Net Index	Benchmark STR50T01 Index	
11) Beijing Kingsoft Office Softwa		8.528%	N.A.	Top Index Hlds MEMB »	
12) Advanced Micro-Fabrication Equ		8.093%	N.A.		
13) Trina Solar Co Ltd		6.413%	N.A.		
14) Montage Technology Co Ltd		5.593%	N.A.		
15) Cambricon Technologies Corp Lt		4.572%	N.A.	No Holdings Reported	
16) Shenzhen Transsion Holdings Co		4.339%	N.A.		
17) Zhejiang Supcon Technology Co		3.937%	N.A.		
18) China Resources Microelectroni		3.573%	N.A.		
19) Western Superconducting Techno		3.196%	N.A.		
20) Amlogic Shanghai Co Ltd		2.773%	N.A.		
No Basket Available		Holdings Statistics			
Total Cash	USD 2.8k	Rebalancing Frequency	Quarterly		
Estimated Cash	USD 2.8k	Replication Strategy	Full		
Creation Unit Size	50,000	Fund Holdings As Of Date	05/25/23		
Creation Fee	USD 2250.00	Fund Number Of Holdings	52		
Create/Redeem Process	Cash	NAV Pricing Methodology	Primary Market Close		
Creation Cutoff Time	17:00				
Settlement Cycle	T+2				
Open for New Creations	Yes				

4 กองทุนเปิดที่เอ็มบี ซีเอสทีสปริง Star50 Chinese Technology เพื่อการเลี้ยงชีพ

The KraneShares SSE STAR Market 50 Index ETF is an exchange-traded fund incorporated in the USA. The ETF seeks to provide investment results that, before fees and expenses, correspond generally to the price and yield performance of a specific equity securities index. The Fund's current index is the SSE Science and Technology Innovation Board 50 Index.

Contact Details		Fund Info		as of 05/26/2023
Management Company	Krane Funds Advisors LLC	Last Close		\$ 15.55
Company Address	Krane Funds Advisors LLC, 1270 Avenue of the Americas, Suite 2217, New York, NY 10020, USA	Total Assets (mil)		\$ 45.34
		Total Assets Date		05/26/2023
Company Telephone	212 933 0393	Inception Date		01/27/2021
Web Site	http://kraneshares.com/	Primary Benchmark		SSE S&T Innov Board 50 TR USD
Fund Manager	Jonathan A Shelon	Curr		US Dollar
Mgr - Start Date	--	Min Investment		--
Transfer Agent	Brown Brothers Harriman & Co	Ticker		KSTR US
		ISIN		US5007676944

Fees And Expenses		Bloomberg Classification	
Expense Ratio	0.88	Fund Type	ETF
Front Load	--	Fund Asset Class Focus	Equity
Fund Mgr Stated Fee	0.88	Domicile	United States
Mgr Stated Perf. Fee	--	Fund Objective	China
High-Water Mark	--	Fund Style	--
Hurdle Rate	--	Fund Market Cap Focus	Large-cap
Back Load	--	Fund Geographical Focus	China
Early Withdraw Fee	--	Fund Currency Focus	--

Total Return Chart



Seasonality

Year	Jan	Feb	Mar	Apr	May	Jun	Jul	Aug	Sep	Oct	Nov	Dec
2021	--	-6.53	-6.85	6.36	8.55	12.21	-0.84	-9.14	-6.46	4.27	6.54	-5.44
2022	-12.45	1.88	-14.19	-17.30	9.76	7.57	-2.26	-8.22	-12.27	4.48	4.35	-4.10
2023	10.23	-5.88	9.41	-3.06	--	--	--	--	--	--	--	--



The material produced in this document is intended for informational purposes only and should not be construed as an offer or solicitation for the purchase or sale of any financial instrument. The information provided herein reflects current market practices and is not intended to constitute legal, tax, or accounting advice. The information and data contained herein has been obtained from internal data processing, fund administrators as well as other outside sources and, although it is believed to be accurate, no guarantee of completeness or accuracy is being made. Bloomberg LP shall not be liable for any losses or damage that anyone may suffer as a result of relying on this information. The information may be changed by Bloomberg LP at any time.

Benchmark: SSE S&T Innov Board 50 TR USD
 Currency: USD

as of 05/26/2023

Performance

	Fund	Bench.
Mean Return 1Y Weekly	-0.09	3.50
Total Return 3M	1.64	3.17
Total Return 6M	3.34	5.62
Total Return 1Y	-5.17	-0.83
Total Return Ytd	3.96	6.82
Perf 2021	--	3.74
Perf 2020	--	48.59
Perf 2019	--	--
Perf 2018	--	--
Perf 2017	--	--
Perf 2016	--	--
Eff 7D Yld	--	--
30D Yld	--	--
Gross 7D Yld	--	--
Subs 7D Yld	--	--
Avg Life	--	--
MMkt Avg Days To Mat.	--	--



Risk

	Fund	Bench.
Downside Risk 1Y Weekly Ann	18.06	16.82
Semivariance 1Y Weekly Ann	25.30	23.56
Standard Dev 1Y Weekly Ann	28.26	25.69
Max Drawdown 1Y	-29.54	-28.68
Max Increase 1Y	31.92	36.32
Kurtosis 1Y Weekly	0.06	-0.07
Skewness 1Y Weekly	0.63	0.50



Risk/Return

	vs Bench.
Excess Return 1Y Weekly Ann	-3.48
Information Ratio 1Y Weekly	-0.36
Jensen Alpha 1Y Weekly	-3.59
Modigliani Rap 1Y Weekly	-0.03
Sharpe Ratio 1Y Weekly	-0.14
Sortino Ratio 1Y Weekly	1.12
Treynor Measure 1Y Weekly	-0.04



The material produced in this document is intended for informational purposes only and should not be construed as an offer or solicitation for the purchase or sale of any financial instrument. The information provided herein reflects current market practices and is not intended to constitute legal, tax, or accounting advice. The information and data contained herein has been obtained from internal data processing, fund administrators as well as other outside sources and, although it is believed to be accurate, no guarantee of completeness or accuracy is being made. Bloomberg LP shall not be liable for any losses or damage that anyone may suffer as a result of relying on this information. The information may be changed by Bloomberg LP at any time.

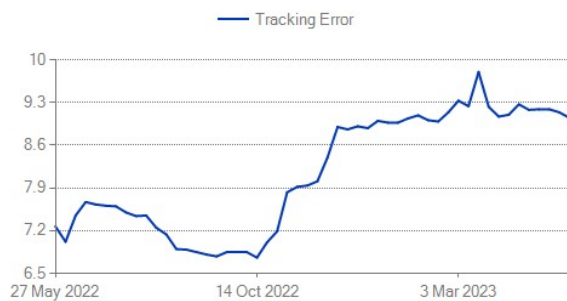
Benchmark: SSE S&T Innov Board 50 TR USD

as of 05/26/2023

Currency: USD

Tracking

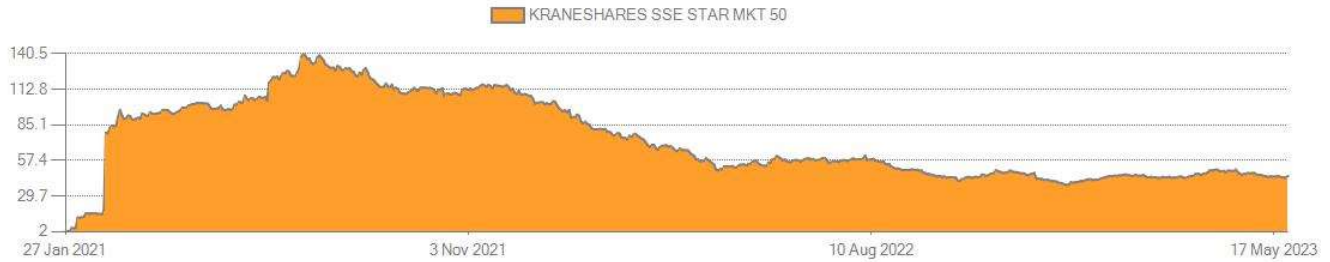
	vs Bench.
Alpha 1Y Weekly	-0.07
Beta 1Y Weekly	1.03
Correlation 1Y Weekly	0.94
Bear Correlation 1Y Weekly	0.86
Bull Correlation 1Y Weekly	0.94
R Squared 1Y Weekly	0.88
Tracking Error 1Y Weekly Ann	9.12



The material produced in this document is intended for informational purposes only and should not be construed as an offer or solicitation for the purchase or sale of any financial instrument. The information provided herein reflects current market practices and is not intended to constitute legal, tax, or accounting advice. The information and data contained herein has been obtained from internal data processing, fund administrators as well as other outside sources and, although it is believed to be accurate, no guarantee of completeness or accuracy is being made. Bloomberg LP shall not be liable for any losses or damage that anyone may suffer as a result of relying on this information. The information may be changed by Bloomberg LP at any time.

Total Assets (mil)

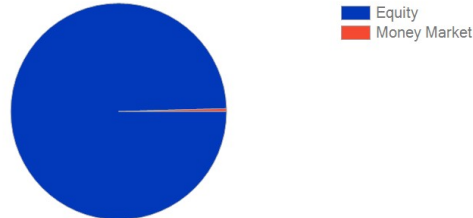
as of 05/26/2023



Asset Allocation

as of 05/25/2023

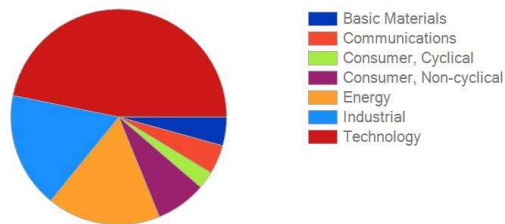
Equity	99.57 %
Money Market	0.43 %



Sector Allocation

as of 05/25/2023

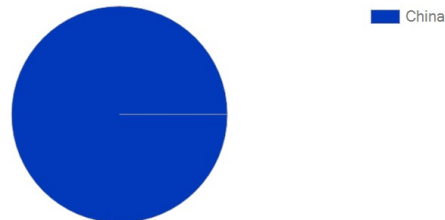
Basic Materials	4.285 %
Communications	4.339 %
Consumer, Cyclical	2.627 %
Consumer, Non-cyclical	7.509 %
Energy	16.962 %
Industrial	17.265 %
Technology	46.583 %



Geo Allocation

as of 05/25/2023

China	99.57 %
-------	---------



Portfolio Statistics

as of 05/25/2023

% Of Top Ten Holdings	51.02	Avg Price/Earnings	41.04
Fund Turnover	--	Avg Price/Cash Flow	31.98
Median Mkt Cap (M)	8,107.38	Avg Price/Sales	3.30
Avg Market Cap (mil)	10,369.04	Avg Price/Book Ratio	4.28
Avg Dvd Yield	--		

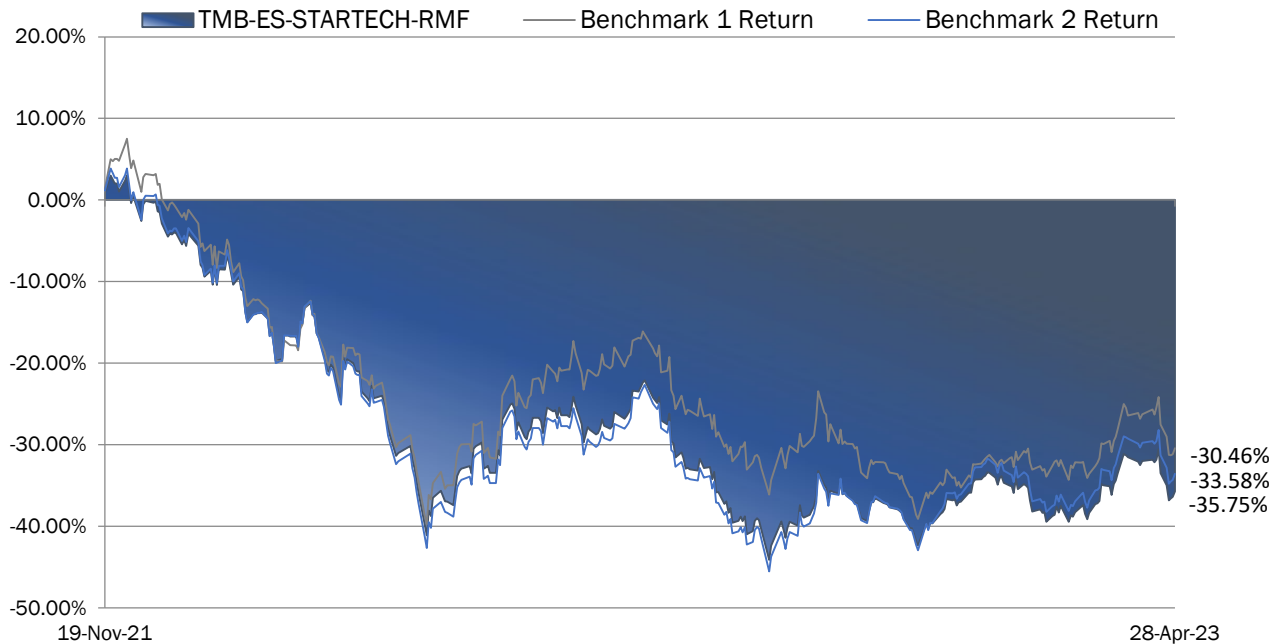
The material produced in this document is intended for informational purposes only and should not be construed as an offer or solicitation for the purchase or sale of any financial instrument. The information provided herein reflects current market practices and is not intended to constitute legal, tax, or accounting advice. The information and data contained herein has been obtained from internal data processing, fund administrators as well as other outside sources and, although it is believed to be accurate, no guarantee of completeness or accuracy is being made. Bloomberg LP shall not be liable for any losses or damage that anyone may suffer as a result of relying on this information. The information may be changed by Bloomberg LP at any time.

ผลการดำเนินงานระหว่างงวดครึ่งปีของกองทุนโดยสรุปและข้อมูลทางการเงินที่สำคัญ

งวดครึ่งปีบัญชีสิ้นสุดวันที่	28 เม.ย. 66	31 ต.ค. 65	29 เม.ย. 65**
มูลค่าหน่วยลงทุน ณ ต้นงวด (บาท/หน่วย)	6.1357	6.3424	9.9920
มูลค่าหน่วยลงทุน ณ สิ้นงวด (บาท/หน่วย)	6.4196	6.1357	6.3424
กองทุนเปิดทีเอ็มบี Global Property	4.63%	-3.26%	-36.53%
เกณฑ์มาตรฐาน 1***	-1.22%	7.87%	-34.73%
เกณฑ์มาตรฐาน 2***	10.10%	-2.91%	-37.86%
มูลค่าทรัพย์สินสุทธิ ณ ต้นงวด (ล้านบาท)	22	14	1
มูลค่าทรัพย์สินสุทธิ ณ สิ้นงวด (ล้านบาท)	33	22	14
มูลค่าทรัพย์สินสุทธิเฉลี่ยระหว่างงวดครึ่งปี (ล้านบาท)	28	21	13
มูลค่าซื้อขายสุทธิรวมระหว่างงวดครึ่งปี (Net cash flow) (ล้านบาท)	+10	+9	+21
อัตราขายคืนเฉลี่ยระหว่างงวดครึ่งปี* (Average redemption rate)	0.12%	0.20%	0.08%

* เป็นสัดส่วนของมูลค่าขายคืนและสับเปลี่ยนออกต่อมูลค่าทรัพย์สินสุทธิเฉลี่ย

** จาก 18 พ.ย. 64 ถึง 29 เม.ย. 65



ผลการดำเนินงานของกองทุนเปิดทีเอ็มบี อีสท์สปริง Star50 Chinese Technology เพื่อการเลี้ยงชีพ ณ วันที่ 28 เมษายน 2566

	ย้อนหลัง 3 เดือน (31 ม.ค. 66)	ย้อนหลัง 6 เดือน (31 ต.ค. 65)	ย้อนหลัง 1 ปี (29 เม.ย. 65)	ตั้งแต่จัดตั้ง กองทุน (18 พ.ย. 64)
ร้อยละต่อปี				
กองทุนเปิดทีเอ็มบี อีสท์สปริง Star50 Chinese Technology เพื่อการเลี้ยงชีพ	-1.31%	+4.63%	+1.22%	-26.44%
เกณฑ์มาตรฐาน 1***	+3.27%	-1.22%	+6.57%	-22.28%
เกณฑ์มาตรฐาน 2***	-0.18%	+10.10%	+6.92%	-24.72%

Note***

เกณฑ์มาตรฐาน 1 คือ ผลการดำเนินงานของกองทุนรวมหลัก (KraneShares SSE STAR Market 50 Index ETF) สัดส่วน 100% ในรูปสกุลเงินดอลลาร์สหรัฐ ปรับด้วยอัตราแลกเปลี่ยนเพื่อเทียบเท่ากับค่าสกุลเงินบาท ณ วันที่คำนวณผลตอบแทน

เกณฑ์มาตรฐาน 2 คือ ผลการดำเนินงานของกองทุนรวมหลัก (KraneShares SSE STAR Market 50 Index ETF) สัดส่วน 100% ในรูปสกุลเงินดอลลาร์สหรัฐ

หมายเหตุ : การวัดผลการดำเนินงานของกองทุนได้จัดทำขึ้นตามมาตรฐานการวัดผลการดำเนินงานของสมาคมบริษัทจัดการลงทุน (AIMC) ทั้งนี้ผลการดำเนินงานในอดีต/ผลการเปรียบเทียบผลการดำเนินงานที่เกี่ยวข้องกับผลิตภัณฑ์ในตลาดทุน มิได้เป็นสิ่งยืนยันถึงผลการดำเนินงานในอนาคต

ทำความเข้าใจลักษณะสินค้า เงื่อนไขผลตอบแทน และความเสี่ยงก่อนตัดสินใจลงทุน



ความเห็นของผู้ดูแลผลประโยชน์

เรียน ผู้ถือหุ้นวงลงทุน กองทุนเปิดทีเอ็มบี อีส์ทีสปริง Star50 Chinese Technology เพื่อการเลี้ยงชีพ

ข้าพเจ้า บมจ.ธนาคารกสิกรไทย ในฐานะผู้ดูแลผลประโยชน์ได้ดูแลการจัดการ กองทุนเปิดทีเอ็มบี อีส์ทีสปริง Star50 Chinese Technology เพื่อการเลี้ยงชีพ ซึ่งจัดการโดย บริษัท หลักทรัพย์จัดการกองทุนอีสทีสปริง (ประเทศไทย) จำกัด สำหรับระยะเวลาตั้งแต่วันที่ 1 พฤศจิกายน พ.ศ. 2565 ถึงวันที่ 30 เมษายน พ.ศ. 2566 แล้ว

ข้าพเจ้าเห็นว่า บริษัท หลักทรัพย์จัดการกองทุนอีสทีสปริง (ประเทศไทย) จำกัด ได้ ปฏิบัติหน้าที่ในการจัดการ กองทุนเปิดทีเอ็มบี อีส์ทีสปริง Star50 Chinese Technology เพื่อการเลี้ยงชีพ เหมาะสมตามสมควรแห่งวัตถุประสงค์ ที่ได้กำหนดไว้ในโครงการและภายใต้พระราชบัญญัติหลักทรัพย์ และตลาดหลักทรัพย์ พ.ศ. 2535

ขอแสดงความนับถือ
บมจ. ธนาคารกสิกรไทย

(นายวิโรจน์ สิมะทองธรรม)

รองผู้อำนวยการฝ่ายบริการธุรกิจหลักทรัพย์

(นายวุฒิชัย รอดภัย)

หัวหน้าส่วนฝ่ายบริการธุรกิจหลักทรัพย์

วันที่ 12 พฤษภาคม พ.ศ. 2566

กองทุนเปิดทีเอ็มบี อีส์ทีสปริง Star50 Chinese Technology เพื่อการเลี้ยงชีพ
งบแสดงฐานะการเงิน (ยังไม่ได้ตรวจสอบ)
ณ วันที่ 30 เมษายน 2566

	<u>บาท</u>
สินทรัพย์	
เงินลงทุนตามมูลค่ายุติธรรม (ราคาทุน 36,785,497.64 บาท)	31,511,593.32
เงินฝากธนาคาร	1,607,927.54
ลูกหนี้	
จากดอกเบี้ยค้างรับ	2,964.98
จากการขายหน่วยลงทุน	51,250.00
ลูกหนี้จากจากสัญญาอนุพันธ์	30,764.65
รวมสินทรัพย์	<u><u>33,204,500.49</u></u>
หนี้สิน	
เจ้าหนี้	
จากการรับซื้อคืนหน่วยลงทุน	30,700.52
เจ้าหนี้จากสัญญาอนุพันธ์	213,623.95
ค่าใช้จ่ายค้างจ่าย	34,753.10
หนี้สินอื่น	1,840.20
รวมหนี้สิน	<u><u>280,917.77</u></u>
สินทรัพย์สุทธิ	<u><u>32,923,582.72</u></u>
สินทรัพย์สุทธิ :	
ทุนที่ได้รับจากผู้ถือหน่วยลงทุน	51,268,746.41
บัญชีปรับสมดุล	(11,138,340.78)
กำไรสะสม	(7,206,822.91)
สินทรัพย์สุทธิ (เท่ากับ 6.4180 บาทต่อหน่วย คำนวณจากจำนวน หน่วยลงทุนที่จำหน่ายแล้วทั้งหมด ณ วันที่ 30 เมษายน 2566 5,129,816.6618 หน่วย)	<u><u>32,923,582.72</u></u>

กองทุนเปิดทีเอ็มบี อีส์ทีสปริง Star50 Chinese Technology เพื่อการเลี้ยงชีพ
งบกำไรขาดทุนเบ็ดเสร็จ (ยังไม่ได้ตรวจสอบ)
ณ วันที่ 30 เมษายน 2566

	<u>บาท</u>
รายได้จากการลงทุน	
รายได้ดอกเบี้ย	3,784.47
รวมรายได้	<u>3,784.47</u>
ค่าใช้จ่าย	
ค่าธรรมเนียมการจัดการ	151,210.84
ค่าธรรมเนียมผู้ดูแลผลประโยชน์	4,536.27
ค่าธรรมเนียมนายทะเบียน	21,339.06
ค่าใช้จ่ายอื่น	1,082.38
รวมค่าใช้จ่าย	<u>178,168.55</u>
กำไร(ขาดทุน)จากการลงทุนสุทธิ	<u>(174,384.08)</u>
รายการกำไร(ขาดทุน)สุทธิจากเงินลงทุน	
รายการกำไร(ขาดทุน)สุทธิที่เกิดขึ้นจากเงินลงทุน	(156,763.71)
รายการกำไร(ขาดทุน)สุทธิตั้งแต่ยังไม่เกิดขึ้นจากเงินลงทุน	51,667.82
กำไร(ขาดทุน)สุทธิตั้งแต่ยังไม่เกิดขึ้นจากสัญญาอนุพันธ์	1,471,958.00
กำไร(ขาดทุน)สุทธิจากอัตราแลกเปลี่ยนเงินตราต่างประเทศ	(63,402.32)
รวมรายการกำไร(ขาดทุน)จากการลงทุนที่เกิดขึ้นและที่ตั้งไม่เกิดขึ้น	<u>1,303,459.79</u>
การเพิ่มขึ้น(ลดลง)ในสินทรัพย์สุทธิจากการดำเนินงานก่อนภาษีเงินได้	1,129,075.71
หัก ภาษีเงินได้	-
การเพิ่มขึ้น(ลดลง)ในสินทรัพย์สุทธิจากการดำเนินงานหลังหักภาษีเงินได้	<u>1,129,075.71</u>

กองทุนเปิดทีเอ็มบี อีส์สปรัง Star50 Chinese Technology เพื่อการเลี้ยงชีพ

ข้อมูลรายละเอียดการลงทุน

ณ วันที่ 30 เมษายน 2566

	จำนวนเงินต้นและ จำนวนหุ้น/หน่วย	มูลค่าตาม ราคาตลาด (บาท)	% of NAV
เงินฝากธนาคาร			
บมจ. ธนาคารกสิกรไทย		1,610,892.52	4.89%
รวมเงินฝากธนาคาร		1,610,892.52	4.89%
หน่วยลงทุนต่างประเทศ			
หน่วยลงทุนต่างประเทศ			95.71%
KRANESHARES SSE STAR MKT 50	56,126	31,511,593.32	95.71%
รวมหน่วยลงทุนต่างประเทศ (ราคาทุน 36,785,497.64 บาท)		31,511,593.32	95.71%
ทรัพย์สินอื่น		-38,948.43	-0.12%
หนี้สินอื่น		-159,954.69	-0.48%
มูลค่าทรัพย์สินสุทธิ		32,923,582.72	100.00%
จำนวนหน่วยลงทุน		5,129,816.6618	
มูลค่าทรัพย์สินสุทธิต่อหน่วย		6.4180	

ค่าใช้จ่ายที่เรียกเก็บจากกองทุนเปิดที่เอ็มบี อีสท์สปริง STAR50 CHINESE TECHNOLOGY เพื่อการเลี้ยงชีพ

สำหรับระยะเวลา 6 เดือนของรอบบัญชี 2565/2566 ตั้งแต่วันที่ 1 พฤศจิกายน 2565 สิ้นสุดวันที่ 30 เมษายน 2566

ค่าใช้จ่ายที่เรียกเก็บจากกองทุนรวม (Fund's Direct Expenses)	ตั้งแต่วันที่ 1 พ.ย. 2565 ถึงวันที่ 30 เม.ย. 2566 จำนวนเงิน หน่วย : พันบาท	ตั้งแต่วันที่ 1 พ.ย. 2565 ถึงวันที่ 30 เม.ย. 2566 ร้อยละของ มูลค่าทรัพย์สินสุทธิ ²
ค่าธรรมเนียมการจัดการ (Management fee)	151.21	0.5350
ค่าธรรมเนียมผู้ดูแลผลประโยชน์ (Trustee fee)	4.54	0.0161
ค่านายทะเบียน (Registrar fee)	21.34	0.0755
ค่าที่ปรึกษาการลงทุน (Advisory fee)	ไม่มี	ไม่มี
ค่าโฆษณา	ไม่มี	ไม่มี
ค่าใช้จ่ายอื่น ๆ	1.08	0.0038
รวมค่าใช้จ่ายทั้งหมด¹	178.17	0.6304

หมายเหตุ

1. ไม่รวมค่านายหน้าซื้อขายหลักทรัพย์และค่าธรรมเนียมต่าง ๆ ที่เกิดขึ้นจากการซื้อขายหลักทรัพย์
2. มูลค่าทรัพย์สินสุทธิถัวเฉลี่ยรายวันโดยคำนวณจากวันที่ 1 พฤศจิกายน 2565 ถึงวันที่ 30 เมษายน 2566 เท่ากับ 28,497,925.10 บาท

อัตราส่วนหมุนเวียนการลงทุนของกองทุนรวม (Portfolio Turnover Ratio : PTR) = 5.00%

ค่าใช้จ่ายในการซื้อขายหลักทรัพย์ (ร้อยละต่อปีของมูลค่าทรัพย์สินสุทธิ) = 0.08% (22,936.06 บาท)

ตารางแสดงค่านายหน้าซื้อขายหลักทรัพย์ ตั้งแต่วันที่ 1 พฤศจิกายน 2565 ถึงวันที่ 30 เมษายน 2566

ลำดับ	ชื่อบริษัทหลักทรัพย์	ค่านายหน้า (บาท)	อัตราส่วนค่านายหน้าแต่ละ รายต่อค่านายหน้าทั้งหมด
1	MAYBANK SECURITIES	18,882.85	82.33
2	UOB KAY HIAN SECURITIES	4,053.21	17.67
	รวมค่านายหน้าทั้งหมด	22,936.06	100.00

รายงานรายชื่อบุคคลที่เกี่ยวข้องที่มีการทำธุรกรรมกับ

กองทุนเปิดทีเอ็มบี อีสท์สปริง Star50 Chinese Technology เพื่อการเลี้ยงชีพ

สำหรับระยะเวลา 6 เดือนของรอบบัญชี 2565/2566 (ตั้งแต่วันที่ 1 พฤศจิกายน 2565 - 30 เมษายน 2566)

ลำดับ	รายชื่อบุคคลที่เกี่ยวข้อง
1	ธนาคารทหารไทยธนชาติ จำกัด (มหาชน)

ผู้ลงทุนสามารถตรวจสอบรายละเอียดการทำธุรกรรมกับบุคคลที่เกี่ยวข้องกับกองทุนรวมได้ที่บริษัทจัดการโดยตรง หรือที่ website ของ บลจ.ที่ <https://www.eastspring.co.th/about-us/corporate-governance> หรือที่ <https://www.eastspring.co.th> เลือกหัวข้อ > การกำกับดูแลกิจการ > รายงานการทำธุรกรรมกับบุคคลที่เกี่ยวข้อง หรือที่ website ของสำนักงานคณะกรรมการ ก.ล.ด. ที่ <https://www.sec.or.th>

รายงานการเปิดเผยข้อมูลการถือหน่วยลงทุนเกิน 1 ใน 3 ของกองทุน ณ วันที่ 30 เมษายน 2566

ไม่มี

การรับผลประโยชน์ตอบแทนเนื่องจากการที่ใช้บริการบุคคลอื่นๆ (Soft Commission)

	บริษัทที่ให้ผลประโยชน์	ผลประโยชน์ที่ได้รับ	เหตุผลในการรับผลประโยชน์
1	TMBTHANACHART BANK PCL	ข่าวสาร และบทวิเคราะห์ ฯลฯ	เพื่อประโยชน์ในหารลงทุนของกองทุน
2	AGRICULTURAL BANK OF CHINA LTD	ข่าวสาร และบทวิเคราะห์ ฯลฯ	เพื่อประโยชน์ในหารลงทุนของกองทุน
3	BEYOND SECURITIES PCL	ข่าวสาร และบทวิเคราะห์ ฯลฯ	เพื่อประโยชน์ในหารลงทุนของกองทุน
4	AUSTRALIA & NEW ZEALAND BANKING GROUP	ข่าวสาร และบทวิเคราะห์ ฯลฯ	เพื่อประโยชน์ในหารลงทุนของกองทุน
5	ANZ BANK THAI PCL (THAI BRANCH)	ข่าวสาร และบทวิเคราะห์ ฯลฯ	เพื่อประโยชน์ในหารลงทุนของกองทุน
6	ASL SECURITIES COMPANY LIMITED	ข่าวสาร และบทวิเคราะห์ ฯลฯ	เพื่อประโยชน์ในหารลงทุนของกองทุน
7	ASIA PLUS SECURITIES CO.,LTD.	ข่าวสาร และบทวิเคราะห์ ฯลฯ	เพื่อประโยชน์ในหารลงทุนของกองทุน
8	AXIS CAPITAL LIMITED	ข่าวสาร และบทวิเคราะห์ ฯลฯ	เพื่อประโยชน์ในหารลงทุนของกองทุน
9	BANK FOR AGRICULTURE AND AGRICULTURAL COOPERATIVES	ข่าวสาร และบทวิเคราะห์ ฯลฯ	เพื่อประโยชน์ในหารลงทุนของกองทุน
10	BANK OF AYUDHYA PCL	ข่าวสาร และบทวิเคราะห์ ฯลฯ	เพื่อประโยชน์ในหารลงทุนของกองทุน
11	BANGKOK BANK PCL	ข่าวสาร และบทวิเคราะห์ ฯลฯ	เพื่อประโยชน์ในหารลงทุนของกองทุน
12	BUALUANG SECURITIES PCL	ข่าวสาร และบทวิเคราะห์ ฯลฯ	เพื่อประโยชน์ในหารลงทุนของกองทุน
13	BNP PARIBAS (BANGKOK BRANCH)	ข่าวสาร และบทวิเคราะห์ ฯลฯ	เพื่อประโยชน์ในหารลงทุนของกองทุน
14	BANK OF AMERICA CORP - US	ข่าวสาร และบทวิเคราะห์ ฯลฯ	เพื่อประโยชน์ในหารลงทุนของกองทุน
15	BANK OF AMERICA	ข่าวสาร และบทวิเคราะห์ ฯลฯ	เพื่อประโยชน์ในหารลงทุนของกองทุน
16	BANK OF CHINA LTD	ข่าวสาร และบทวิเคราะห์ ฯลฯ	เพื่อประโยชน์ในหารลงทุนของกองทุน
17	CREDIT AGRICOLE CORPORATE & INVESTMENT	ข่าวสาร และบทวิเคราะห์ ฯลฯ	เพื่อประโยชน์ในหารลงทุนของกองทุน
18	COMMONWEALTH BANK OF AUSTRALIA	ข่าวสาร และบทวิเคราะห์ ฯลฯ	เพื่อประโยชน์ในหารลงทุนของกองทุน
19	COMMERZBANK AG	ข่าวสาร และบทวิเคราะห์ ฯลฯ	เพื่อประโยชน์ในหารลงทุนของกองทุน
20	CITIGROUP INC.	ข่าวสาร และบทวิเคราะห์ ฯลฯ	เพื่อประโยชน์ในหารลงทุนของกองทุน
21	CITIBANK N.A. - BANGKOK BRANCH	ข่าวสาร และบทวิเคราะห์ ฯลฯ	เพื่อประโยชน์ในหารลงทุนของกองทุน
22	CHINA CONSTRUCTION BANK CORP	ข่าวสาร และบทวิเคราะห์ ฯลฯ	เพื่อประโยชน์ในหารลงทุนของกองทุน
23	CITIGROUP GLOBAL MARKETS LIMITED	ข่าวสาร และบทวิเคราะห์ ฯลฯ	เพื่อประโยชน์ในหารลงทุนของกองทุน
24	PI SECURITIES PUBLIC COMPANY LIMITED	ข่าวสาร และบทวิเคราะห์ ฯลฯ	เพื่อประโยชน์ในหารลงทุนของกองทุน
25	CHINA INTERNATIONAL CAPITAL CORPORATE	ข่าวสาร และบทวิเคราะห์ ฯลฯ	เพื่อประโยชน์ในหารลงทุนของกองทุน
26	CIMB THAI BANK PCL	ข่าวสาร และบทวิเคราะห์ ฯลฯ	เพื่อประโยชน์ในหารลงทุนของกองทุน
27	CGS-CIMB SECURITIES (THAILAND) CO.,LTD	ข่าวสาร และบทวิเคราะห์ ฯลฯ	เพื่อประโยชน์ในหารลงทุนของกองทุน
28	CLSA B.V.	ข่าวสาร และบทวิเคราะห์ ฯลฯ	เพื่อประโยชน์ในหารลงทุนของกองทุน
29	CLSA SECURITIES (THAILAND) LIMITED	ข่าวสาร และบทวิเคราะห์ ฯลฯ	เพื่อประโยชน์ในหารลงทุนของกองทุน
30	CIMB SECURITIES (SINGAPORE) PTE. LTD	ข่าวสาร และบทวิเคราะห์ ฯลฯ	เพื่อประโยชน์ในหารลงทุนของกองทุน

	บริษัทที่ให้ผลประโยชน์	ผลประโยชน์ที่ได้รับ	เหตุผลในการรับผลประโยชน์
31	CAPITAL NOMURA SECURITIES PCL	ข่าวสาร และบทวิเคราะห์ ฯลฯ	เพื่อประโยชน์ในหารลงทุนของกองทุน
32	CREDIT SUISSE HONG KONG LTD	ข่าวสาร และบทวิเคราะห์ ฯลฯ	เพื่อประโยชน์ในหารลงทุนของกองทุน
33	CREDIT SUISSE AG	ข่าวสาร และบทวิเคราะห์ ฯลฯ	เพื่อประโยชน์ในหารลงทุนของกองทุน
34	CREDIT SUISSE SECURITIES (THAILAND) CO.,LTD.	ข่าวสาร และบทวิเคราะห์ ฯลฯ	เพื่อประโยชน์ในหารลงทุนของกองทุน
35	CITICORP SECURITIES (THAILAND) LIMITED	ข่าวสาร และบทวิเคราะห์ ฯลฯ	เพื่อประโยชน์ในหารลงทุนของกองทุน
36	DAIWA SECURITIES GROUP INC	ข่าวสาร และบทวิเคราะห์ ฯลฯ	เพื่อประโยชน์ในหารลงทุนของกองทุน
37	DAOL SECURITIES (THAILAND) PCL	ข่าวสาร และบทวิเคราะห์ ฯลฯ	เพื่อประโยชน์ในหารลงทุนของกองทุน
38	DBS BANK LTD - SINGAPORE	ข่าวสาร และบทวิเคราะห์ ฯลฯ	เพื่อประโยชน์ในหารลงทุนของกองทุน
39	DBS VICKERS SECURITIES SINGAPORE PTE LTD	ข่าวสาร และบทวิเคราะห์ ฯลฯ	เพื่อประโยชน์ในหารลงทุนของกองทุน
40	DBS VICKERS SECURITIES THAILAND CO.,LTD.	ข่าวสาร และบทวิเคราะห์ ฯลฯ	เพื่อประโยชน์ในหารลงทุนของกองทุน
41	DEUTSCHE BANK AG - GERMAN	ข่าวสาร และบทวิเคราะห์ ฯลฯ	เพื่อประโยชน์ในหารลงทุนของกองทุน
42	DAIWA SECURITIES GROUP INC	ข่าวสาร และบทวิเคราะห์ ฯลฯ	เพื่อประโยชน์ในหารลงทุนของกองทุน
43	DEUTSCHE BANK AKTIENGESELLSCHAFT	ข่าวสาร และบทวิเคราะห์ ฯลฯ	เพื่อประโยชน์ในหารลงทุนของกองทุน
44	DZ BANK AG DEUTSCHE ZENTRAL-GENOSSE	ข่าวสาร และบทวิเคราะห์ ฯลฯ	เพื่อประโยชน์ในหารลงทุนของกองทุน
45	FINANSIA SYRUS SECURITIES PCL	ข่าวสาร และบทวิเคราะห์ ฯลฯ	เพื่อประโยชน์ในหารลงทุนของกองทุน
46	GOVERNMENT HOUSING BANK	ข่าวสาร และบทวิเคราะห์ ฯลฯ	เพื่อประโยชน์ในหารลงทุนของกองทุน
47	GOLDMAN SACHS INTERNATIONAL	ข่าวสาร และบทวิเคราะห์ ฯลฯ	เพื่อประโยชน์ในหารลงทุนของกองทุน
48	GOVERNMENT SAVINGS BANK	ข่าวสาร และบทวิเคราะห์ ฯลฯ	เพื่อประโยชน์ในหารลงทุนของกองทุน
49	GOLDMAN SACHS GROUP INC - US	ข่าวสาร และบทวิเคราะห์ ฯลฯ	เพื่อประโยชน์ในหารลงทุนของกองทุน
50	HAITONG INTERNATIONAL SECURITIES CORP.	ข่าวสาร และบทวิเคราะห์ ฯลฯ	เพื่อประโยชน์ในหารลงทุนของกองทุน
51	THE HONGKONG & SHANGHAI BANKING	ข่าวสาร และบทวิเคราะห์ ฯลฯ	เพื่อประโยชน์ในหารลงทุนของกองทุน
52	THE HONGKONG AND SHANGHAI BANKING CORP.	ข่าวสาร และบทวิเคราะห์ ฯลฯ	เพื่อประโยชน์ในหารลงทุนของกองทุน
53	INDUSTRIAL AND COMMERCIAL BANK OF CHINA (THAI) PCL	ข่าวสาร และบทวิเคราะห์ ฯลฯ	เพื่อประโยชน์ในหารลงทุนของกองทุน
54	IIFL SECURITIES LIMITED	ข่าวสาร และบทวิเคราะห์ ฯลฯ	เพื่อประโยชน์ในหารลงทุนของกองทุน
55	ING BANK NV - NATHERLANDS	ข่าวสาร และบทวิเคราะห์ ฯลฯ	เพื่อประโยชน์ในหารลงทุนของกองทุน
56	INSTINET PACIFIC LIMITED	ข่าวสาร และบทวิเคราะห์ ฯลฯ	เพื่อประโยชน์ในหารลงทุนของกองทุน
57	INNOVESTX SECURITIES CO., LTD - THA	ข่าวสาร และบทวิเคราะห์ ฯลฯ	เพื่อประโยชน์ในหารลงทุนของกองทุน
58	ITG HONG KONG LIMITED.	ข่าวสาร และบทวิเคราะห์ ฯลฯ	เพื่อประโยชน์ในหารลงทุนของกองทุน
59	JEFFERIES INTERNATIONAL LIMITED	ข่าวสาร และบทวิเคราะห์ ฯลฯ	เพื่อประโยชน์ในหารลงทุนของกองทุน
60	JPMORGAN CHASE BANK, NATIONAL ASSOC	ข่าวสาร และบทวิเคราะห์ ฯลฯ	เพื่อประโยชน์ในหารลงทุนของกองทุน
61	J.P.MORGAN SECURITIES	ข่าวสาร และบทวิเคราะห์ ฯลฯ	เพื่อประโยชน์ในหารลงทุนของกองทุน

	บริษัทที่ให้ผลประโยชน์	ผลประโยชน์ที่ได้รับ	เหตุผลในการรับผลประโยชน์
62	JPMORGAN CHASE BANK, N.A.	ข่าวสาร และบทวิเคราะห์ ฯลฯ	เพื่อประโยชน์ในหารลงทุนของกองทุน
63	KASIKORNBANK PCL	ข่าวสาร และบทวิเคราะห์ ฯลฯ	เพื่อประโยชน์ในหารลงทุนของกองทุน
64	KGI ASIA LTD - HONG KONG	ข่าวสาร และบทวิเคราะห์ ฯลฯ	เพื่อประโยชน์ในหารลงทุนของกองทุน
65	KGI SECURITIES THAILAND PCL	ข่าวสาร และบทวิเคราะห์ ฯลฯ	เพื่อประโยชน์ในหารลงทุนของกองทุน
66	KIATNAKIN PHATRA BANK PCL	ข่าวสาร และบทวิเคราะห์ ฯลฯ	เพื่อประโยชน์ในหารลงทุนของกองทุน
67	KOTAK SECURITIES LIMITED	ข่าวสาร และบทวิเคราะห์ ฯลฯ	เพื่อประโยชน์ในหารลงทุนของกองทุน
68	KASIKORN SECURITIES PCL	ข่าวสาร และบทวิเคราะห์ ฯลฯ	เพื่อประโยชน์ในหารลงทุนของกองทุน
69	KRUNGSRI SECURITIES PCL	ข่าวสาร และบทวิเคราะห์ ฯลฯ	เพื่อประโยชน์ในหารลงทุนของกองทุน
70	KRUNG THAI BANK PCL	ข่าวสาร และบทวิเคราะห์ ฯลฯ	เพื่อประโยชน์ในหารลงทุนของกองทุน
71	KRUNGTHAI XSPRING SECURITIES CO.,LTD.	ข่าวสาร และบทวิเคราะห์ ฯลฯ	เพื่อประโยชน์ในหารลงทุนของกองทุน
72	MACQUARIE GROUP LIMITED	ข่าวสาร และบทวิเคราะห์ ฯลฯ	เพื่อประโยชน์ในหารลงทุนของกองทุน
73	MERRILL LYNCH INTERNATIONAL	ข่าวสาร และบทวิเคราะห์ ฯลฯ	เพื่อประโยชน์ในหารลงทุนของกองทุน
74	MORGAN STANLEY & CO. INTERNATIONAL	ข่าวสาร และบทวิเคราะห์ ฯลฯ	เพื่อประโยชน์ในหารลงทุนของกองทุน
75	MORGAN STANLEY - US	ข่าวสาร และบทวิเคราะห์ ฯลฯ	เพื่อประโยชน์ในหารลงทุนของกองทุน
76	MAYBANK SECURITIES THAILAND	ข่าวสาร และบทวิเคราะห์ ฯลฯ	เพื่อประโยชน์ในหารลงทุนของกองทุน
77	MAYBANK KIM ENG SECURITIES PTE LTD - SINGAPORE	ข่าวสาร และบทวิเคราะห์ ฯลฯ	เพื่อประโยชน์ในหารลงทุนของกองทุน
78	MITSUBISHI UFJ FINANCIAL GROUP INC	ข่าวสาร และบทวิเคราะห์ ฯลฯ	เพื่อประโยชน์ในหารลงทุนของกองทุน
79	MITSUBISHI UFJ TRUST & BANKING CORP	ข่าวสาร และบทวิเคราะห์ ฯลฯ	เพื่อประโยชน์ในหารลงทุนของกองทุน
80	MALAYAN BANKING BERHAD	ข่าวสาร และบทวิเคราะห์ ฯลฯ	เพื่อประโยชน์ในหารลงทุนของกองทุน
81	MIZUHO BANK LTD - JAPAN	ข่าวสาร และบทวิเคราะห์ ฯลฯ	เพื่อประโยชน์ในหารลงทุนของกองทุน
82	NATWEST GROUP PLC	ข่าวสาร และบทวิเคราะห์ ฯลฯ	เพื่อประโยชน์ในหารลงทุนของกองทุน
83	NOMURA INTERNATIONAL PLC.	ข่าวสาร และบทวิเคราะห์ ฯลฯ	เพื่อประโยชน์ในหารลงทุนของกองทุน
84	NOMURA SINGAPORE LTD - SINGAPORE	ข่าวสาร และบทวิเคราะห์ ฯลฯ	เพื่อประโยชน์ในหารลงทุนของกองทุน
85	OVERSEA-CHINESE BANKING CORP LTD -	ข่าวสาร และบทวิเคราะห์ ฯลฯ	เพื่อประโยชน์ในหารลงทุนของกองทุน
86	KIATNAKIN PHATRA SECURITIES PCL	ข่าวสาร และบทวิเคราะห์ ฯลฯ	เพื่อประโยชน์ในหารลงทุนของกองทุน
87	ITG POSIT	ข่าวสาร และบทวิเคราะห์ ฯลฯ	เพื่อประโยชน์ในหารลงทุนของกองทุน
88	RHB SECURITIES THAILAND PCL	ข่าวสาร และบทวิเคราะห์ ฯลฯ	เพื่อประโยชน์ในหารลงทุนของกองทุน
89	SAMSUNG SECURITIES CO.,LTD	ข่าวสาร และบทวิเคราะห์ ฯลฯ	เพื่อประโยชน์ในหารลงทุนของกองทุน
90	STANDARD CHARTERED BANK (SINGAPORE)	ข่าวสาร และบทวิเคราะห์ ฯลฯ	เพื่อประโยชน์ในหารลงทุนของกองทุน
91	STANDARD CHARTERED BANK - UK	ข่าวสาร และบทวิเคราะห์ ฯลฯ	เพื่อประโยชน์ในหารลงทุนของกองทุน
92	SIAM COMMERCIAL BANK PCL	ข่าวสาร และบทวิเคราะห์ ฯลฯ	เพื่อประโยชน์ในหารลงทุนของกองทุน

	บริษัทที่ให้ผลประโยชน์	ผลประโยชน์ที่ได้รับ	เหตุผลในการรับผลประโยชน์
93	SCOTIA MOCATTA HONG KONG	ข่าวสาร และบทวิเคราะห์ ฯลฯ	เพื่อประโยชน์ในหารลงทุนของกองทุน
94	SOCIETE GENERALE CORPORATE & INVESTMENT	ข่าวสาร และบทวิเคราะห์ ฯลฯ	เพื่อประโยชน์ในหารลงทุนของกองทุน
95	SUMITOMO MITSUI BANKING CORP	ข่าวสาร และบทวิเคราะห์ ฯลฯ	เพื่อประโยชน์ในหารลงทุนของกองทุน
96	SMBC NIKKO SECURITIES INC	ข่าวสาร และบทวิเคราะห์ ฯลฯ	เพื่อประโยชน์ในหารลงทุนของกองทุน
97	TORONTO-DOMINION BANK/THE - CANADA	ข่าวสาร และบทวิเคราะห์ ฯลฯ	เพื่อประโยชน์ในหารลงทุนของกองทุน
98	TISCO BANK PCL	ข่าวสาร และบทวิเคราะห์ ฯลฯ	เพื่อประโยชน์ในหารลงทุนของกองทุน
99	TISCO SECURITIES CO.,LTD	ข่าวสาร และบทวิเคราะห์ ฯลฯ	เพื่อประโยชน์ในหารลงทุนของกองทุน
100	THANACHART SECURITIES PCL	ข่าวสาร และบทวิเคราะห์ ฯลฯ	เพื่อประโยชน์ในหารลงทุนของกองทุน
101	TRINITY SECURITIES CO.,LTD.	ข่าวสาร และบทวิเคราะห์ ฯลฯ	เพื่อประโยชน์ในหารลงทุนของกองทุน
102	UBS AG	ข่าวสาร และบทวิเคราะห์ ฯลฯ	เพื่อประโยชน์ในหารลงทุนของกองทุน
103	UNITED OVERSEAS BANK LIMITED	ข่าวสาร และบทวิเคราะห์ ฯลฯ	เพื่อประโยชน์ในหารลงทุนของกองทุน
104	UOB KAY HIAN SECURITIES THAILAND PCL	ข่าวสาร และบทวิเคราะห์ ฯลฯ	เพื่อประโยชน์ในหารลงทุนของกองทุน
105	UNITED OVERSEAS BANK	ข่าวสาร และบทวิเคราะห์ ฯลฯ	เพื่อประโยชน์ในหารลงทุนของกองทุน
106	UNITED OVERSEAS BANK (THAI) PCL	ข่าวสาร และบทวิเคราะห์ ฯลฯ	เพื่อประโยชน์ในหารลงทุนของกองทุน
107	WESTPAC BANKING CORP - AUSTRALIA	ข่าวสาร และบทวิเคราะห์ ฯลฯ	เพื่อประโยชน์ในหารลงทุนของกองทุน
108	YUANTA SECURITIES (THAILAND)	ข่าวสาร และบทวิเคราะห์ ฯลฯ	เพื่อประโยชน์ในหารลงทุนของกองทุน
109	BARCLAYS CAPITAL SECURITIES THAILAND CO.,LTD	ข่าวสาร และบทวิเคราะห์ ฯลฯ	เพื่อประโยชน์ในหารลงทุนของกองทุน
110	BARCLAYS BANK PLC	ข่าวสาร และบทวิเคราะห์ ฯลฯ	เพื่อประโยชน์ในหารลงทุนของกองทุน
111	AXA WORLD FUNDS	ข่าวสาร และบทวิเคราะห์ ฯลฯ	เพื่อประโยชน์ในหารลงทุนของกองทุน
112	FRANKLIN TEMPLETON	ข่าวสาร และบทวิเคราะห์ ฯลฯ	เพื่อประโยชน์ในหารลงทุนของกองทุน
113	PGIM GLOBAL INVESTMENTS	ข่าวสาร และบทวิเคราะห์ ฯลฯ	เพื่อประโยชน์ในหารลงทุนของกองทุน
114	STATE STREET GLOBAL	ข่าวสาร และบทวิเคราะห์ ฯลฯ	เพื่อประโยชน์ในหารลงทุนของกองทุน
115	AMUNDI ASSET MANAGEMENT	ข่าวสาร และบทวิเคราะห์ ฯลฯ	เพื่อประโยชน์ในหารลงทุนของกองทุน