

กองทุนเปิดอีสท์สปริง Indonesia Active Equity

เพื่อการเลี้ยงชีพ

รายงานประจำรอบ 6 เดือน

ตั้งแต่วันที่ 7 ธันวาคม 2565

สิ้นสุดวันที่ 31 พฤษภาคม 2566

สารบัญ

สารถึงผู้ถือหุ้นหน่วยลงทุน	1
รายงานการวิเคราะห์ของบริษัทรักษาหลักทรัพย์จัดการกองทุน อีสทสปริง (ประเทศไทย) จำกัด	2
ความเห็นของบริษัทจัดการกองทุนรวมเกี่ยวกับการลงทุนเพื่อเป็นทรัพย์สินของกองทุนรวม	2
การเปลี่ยนแปลงที่เกิดขึ้นในรอบบัญชีที่ผ่านมาเมื่อเทียบกับรอบบัญชีก่อนหน้า	3
รายงานการลงทุนที่ไม่เป็นไปตามนโยบายการลงทุนเฉลี่ยในรอบปีบัญชีพร้อมทั้งการดำเนินการแก้ไข	3
ข้อมูลของกองทุนรวมที่ลงทุนในหน่วยลงทุนของกองทุนรวมต่างประเทศกองทุนรวมใดกองทุนรวมหนึ่ง เกินกว่าร้อยละ 20 ของ NAV	4
ผลการดำเนินงานของกองทุนโดยสรุปและข้อมูลทางการเงินที่สำคัญ	5
รายงานผู้ดูแลผลประโยชน์	6
งบการเงิน (ไม่ได้ตรวจสอบ)	7
ข้อมูลรายละเอียดการลงทุน	9
ค่าใช้จ่ายที่เรียกเก็บจากกองทุน	10
รายงานรายชื่อบุคคลที่เกี่ยวข้องที่มีการทำธุรกรรมกับกองทุน	11
การเปิดเผยข้อมูลการถือหุ้นหน่วยลงทุนเกิน 1 ใน 3	11
การรับผลประโยชน์ตอบแทนเนื่องจากการที่กองทุนใช้บริการบุคคลอื่น (Soft Commission)	11

วันที่ 10 กรกฎาคม 2566

เรียน ท่านผู้ถือหุ้นลงทุนทุกท่าน

บริษัทหลักทรัพย์จัดการกองทุน อีสท์สปริง (ประเทศไทย) จำกัด (บลจ.อีสท์สปริง (ประเทศไทย)) ขอส่งรายงานประจำรอบ 6 เดือน งวดตั้งแต่วันที่ 7 ธันวาคม 2565 (วันจดทะเบียนจัดตั้งกองทุน) ถึงวันที่ 31 พฤษภาคม 2566 ของกองทุนเปิดอีสท์สปริง Indonesia Active Equity เพื่อการเลี้ยงชีพ มายังผู้ถือหุ้นลงทุนทุกท่าน

ภาพรวมตลาดหุ้นอินโดนีเซียในรอบปีที่ผ่านมา ถูกกดดันจากจากความกังวลเรื่องการปรับขึ้นอัตราดอกเบี้ยของ Fed และอัตราเงินเฟ้อทั่วโลก ทำให้การคาดการณ์เศรษฐกิจโลกในปี 2566 ปรับตัวลดลงอยู่ที่ 2.7% ขณะที่ปี 2565 อยู่ที่ 3.3% (ข้อมูลจาก OECD) จากการเติบโตที่ลดลงของเศรษฐกิจโลกส่งผลให้ความต้องการบริโภคสินค้าลดลงกดดันราคาสินค้าโภคภัณฑ์ปรับตัวลดลง โดยสินค้าส่งออกที่สำคัญของประเทศอินโดนีเซีย เช่น ถ่านหิน น้ำมันปาล์ม เหล็กมีระดับราคาที่ลดลงในปี 2566 ส่งผลให้เศรษฐกิจอินโดนีเซียยังคงได้รับแรงกดดันจากการชะลอตัวของเศรษฐกิจโลก โดยตัวเลข CPI อยู่ที่ 4% ในเดือนพฤษภาคมอยู่ในระดับต่ำที่สุดตั้งแต่เดือนพฤษภาคมปีที่ผ่านมา ธนาคารกลางอินโดนีเซียยังคงอัตราดอกเบี้ยนโยบายอยู่ที่ 5.75% คาดการณ์เศรษฐกิจอินโดนีเซียเติบโตอยู่ที่ 4.5%-5.3% ในปีนี้

ทั้งนี้ ผลการดำเนินงานตั้งแต่จัดตั้งกองทุน ดัชนี MSCI Indonesia IMI 8% Capped ให้ผลตอบแทนลดลงร้อยละ 0.26 ในสกุลเงินบาท และเพิ่มขึ้นร้อยละ 1.50 ในสกุลเงินดอลลาร์สหรัฐ ขณะที่กองทุนเปิดอีสท์สปริง Indonesia Active Equity เพื่อการเลี้ยงชีพ ให้ผลตอบแทนเพิ่มขึ้นร้อยละ 1.33

สุดท้ายนี้ บลจ. อีสท์สปริง (ประเทศไทย) ขอขอบพระคุณผู้ถือหุ้นลงทุนทุกท่านที่ได้มอบความไว้วางใจลงทุนในกองทุนรวมของ บริษัทหลักทรัพย์จัดการกองทุน อีสท์สปริง (ประเทศไทย) จำกัด

ขอแสดงความนับถือ

บริษัทหลักทรัพย์จัดการกองทุน อีสท์สปริง (ประเทศไทย) จำกัด

รายงานการวิเคราะห์ ของบริษัทหลักทรัพย์จัดการกองทุน ทหารไทย จำกัด ในฐานะบริษัทจัดการ กองทุนเปิดอิสต์สปริง Indonesia Active Equity เพื่อการเลี้ยงชีพ

ภาพรวมเศรษฐกิจและการลงทุน

ภาพรวมตลาดหุ้นอินโดนีเซียในรอบปีที่ผ่านมา ถูกกดดันจากจากความกังวลเรื่องการปรับขึ้นอัตราดอกเบี้ยของ Fed และอัตราเงินเฟ้อทั่วโลก ทำให้การคาดการณ์เศรษฐกิจโลกในปี 2566 ปรับตัวลดลงอยู่ที่ 2.7% ขณะที่ปี 2565 อยู่ที่ 3.3% (ข้อมูลจาก OECD) จากการเติบโตที่ลดลงของเศรษฐกิจโลกส่งผลให้ความต้องการบริโภคสินค้าลดลงกดดันราคาสินค้าโภคภัณฑ์ปรับตัวลดลง โดยสินค้าส่งออกที่สำคัญของประเทศอินโดนีเซีย เช่น ถ่านหิน น้ำมันปาล์ม เหล็กมีระดับราคาที่ลดลงในปี 2566 ส่งผลให้เศรษฐกิจอินโดนีเซียยังคงได้รับแรงกดดันจากการชะลอตัวของเศรษฐกิจโลก โดยตัวเลข CPI อยู่ที่ 4% ในเดือนพฤษภาคมอยู่ในระดับต่ำที่สุดตั้งแต่เดือนพฤษภาคมปีที่ผ่านมา ธนาคารกลางอินโดนีเซียยังคงอัตราดอกเบี้ยนโยบายอยู่ที่ 5.75% คาดการณ์ว่าธนาคารอินโดนีเซียยังคงอัตราดอกเบี้ยในระดับสูง และเงินเฟ้อสามารถอยู่ในระดับที่จัดการได้ โดยเป้าหมายอยู่ที่ 2%-4% คาดการณ์เศรษฐกิจอินโดนีเซียเติบโตอยู่ที่ 4.5%-5.3% ในปีนี้

นอกจากนี้ตลาดหุ้นอินโดนีเซียยังมีปัจจัยที่ต้องติดตามต่อไป อาทิเช่น เม็ดเงินที่ไหลเข้ามาในภูมิภาค นโยบายภาครัฐต่างๆที่ดึงดูดการลงทุนในอุตสาหกรรมที่กำลังเป็นเทรนด์โลกอย่างแบบเตอร์

กองทุนเปิดอิสต์สปริง Indonesia Active Equity เพื่อการเลี้ยงชีพ

นโยบายการลงทุนของกองทุนเปิดอิสต์สปริง Indonesia Active Equity เพื่อการเลี้ยงชีพ เน้นลงทุนในหน่วยลงทุนของกองทุนรวมต่างประเทศเพียงกองเดียว (Master Fund) คือ กองทุน Fidelity Indonesia Fund Class Y Acc USD กองทุนหลักจะเน้นลงทุนในตราสารทุนของประเทศอินโดนีเซียเป็นหลักโดยจะลงทุน อย่างน้อยร้อยละ 70 ในบริษัทที่อยู่ในประเทศอินโดนีเซีย โดยตั้งแต่จัดตั้งกองทุน กองทุนเปิดอิสต์สปริง Indonesia Active Equity เพื่อการเลี้ยงชีพ มีผลตอบแทนเพิ่มขึ้นร้อยละ 1.33 (ดูรายละเอียดในตารางผลการดำเนินงานด้านหลัง)

ความเห็นของบริษัทจัดการกองทุนรวมเกี่ยวกับการลงทุนเพื่อเป็นทรัพย์สินของกองทุนรวม สำหรับรอบบัญชีตั้งแต่ 7 ธันวาคม 2565 (วันจดทะเบียนจัดตั้งกองทุน) ถึงวันที่ 31 พฤษภาคม 2566

นโยบายการลงทุนของกองทุนเปิดทีเอ็มบี อิสต์สปริง Indonesia Active Equity RMF มีนโยบายการลงทุนในหน่วยลงทุนของกองทุนรวมต่างประเทศเพียงกองเดียว (Master Fund) คือ กองทุน Fidelity Indonesia Fund Class Y Acc USD ที่จดทะเบียนซื้อขายในประเทศลักเซมเบิร์ก (Luxembourg) อยู่ภายใต้การกำกับดูแลของ CSSF ดำเนินงานตามระเบียบของ UCITS ในอัตราส่วนโดยเฉลี่ยในรอบปีบัญชีไม่น้อยกว่าร้อยละ 80 ของมูลค่าทรัพย์สินสุทธิของกองทุน กองทุนหลักจะเน้นลงทุนในตราสารทุนของประเทศอินโดนีเซียเป็นหลักโดยจะลงทุน อย่างน้อยร้อยละ 70 ในบริษัทที่อยู่ในประเทศอินโดนีเซีย โดยตั้งแต่จัดตั้งกองทุน กองทุนเปิดอิสต์สปริง Indonesia Active Equity เพื่อการเลี้ยงชีพ มีผลตอบแทนเพิ่มขึ้นร้อยละ 1.33 (ดูรายละเอียดในตารางผลการดำเนินงานด้านหลัง)

การเปลี่ยนแปลงที่เกิดขึ้นในรอบบัญชีที่ผ่านมาเมื่อเทียบกับรอบบัญชีก่อนหน้า

ไม่มี

รายงานการลงทุนที่ไม่เป็นไปตามนโยบายการลงทุนเฉลี่ยในรอบบัญชีพร้อมทั้งการดำเนินการแก้ไข

ไม่มี

ข้อมูลการดำเนินการรับชำระหนี้ด้วยทรัพย์สินอื่น (ถ้ามี)

ไม่มี

ข้อมูลการบันทึกมูลค่าตราสารหนี้หรือสิทธิเรียกร้องดังกล่าวเป็นศูนย์ ในกรณีที่ผู้ออกตราสารหนี้หรือลูกหนี้แห่งสิทธิเรียกร้องผิดนัดชำระหนี้หรือมีพฤติการณ์ว่าจะไม่สามารถชำระหนี้ได้ (ถ้ามี)

ไม่มี

ข้อมูลของกองทุนรวมที่ลงทุนในหน่วยลงทุนของกองทุนรวมต่างประเทศกองทุนรวมใดกองทุนรวมหนึ่ง เกินกว่าร้อยละ 20 ของ NAV

โดยมีสาระสำคัญ ดังนี้

- 1 การลงทุนและผลการดำเนินงานของกองทุนรวมต่างประเทศ
- 2 ความผันผวนของผลการดำเนินงานของกองทุนรวมต่างประเทศ

FFINDOY LX Equity		Export		Page 3/4 Security Des	
1) Profile	2) Performance	3) Holdings	4) Organizational		
Holdings As Of 04/30/2023		Portfolio Stats As Of 04/30/2023		Alloc As Of 04/30/2023	
6) Top Holdings MHD »				Top Assets	
Name	Position	% Net	Value	Equity	96.73%
10) Bank Mandiri Persero Tbk PT	70.01M	9.517%	24.72M	Cash and Other	3.21%
11) Bank Negara Indonesia Persero	34.17M	8.465%	21.99M	Corporate	.06%
12) Bank Rakyat Indonesia Persero	54.55M	7.304%	18.97M		
13) United Tractors Tbk PT	6.80M	5.166%	13.42M		
14) Bank Central Asia Tbk PT	21.69M	5.160%	13.40M		
15) Indofood Sukses Makmur Tbk PT	27.32M	4.628%	12.02M		
16) Astra International Tbk PT	24.98M	4.429%	11.51M	Top Ind. Group Allocation	
17) Telkom Indonesia Persero Tbk P	39.10M	4.367%	11.34M	Banks	34.08%
18) AKR Corporindo Tbk PT	65.63M	2.795%	7.26M	Mining	10.31%
19) Aneka Tambang Tbk	46.66M	2.581%	6.71M	Food	9.58%
				Retail	7.06%
				Telecommuni...	5.91%
				Agriculture	3.73%
7) Holdings Analysis PORT »				Top Geo. Allocation	
Top 10 Hldings % Port	54.41	Average P/C	5.28	Indonesia	91.95%
Median Mkt Cap	3.96B	Average P/S	1.22	Singapore	3.24%
Avg Wtd Mkt Cap	16.31B	Average P/E	11.39	Australia	1.54%
Avg Div Yield	5.69	Average P/B	1.62	Luxembou...	.06%

4 กองทุนเปิดอีเอสทีสบริง Indonesia Active Equity เพื่อการเลี้ยงชีพ

Fidelity Funds - Indonesia Fund is a SICAV fund incorporated in Luxembourg. The Fund aims to provide investors with long-term capital growth. The Fund invests in Indonesian company shares and in companies established outside of Indonesia but which derive a significant portion of their earnings from the region.

Contact Details		Fund Info		as of 06/19/2023
Management Company	FIL Investment Management	Last Close		\$ 20.46
	Luxembourg SA	Total Assets (mil)		\$ 250.22
Company Address	Fidelity Funds SICAV, 2a, rue	Total Assets Date		06/19/2023
	Albert Borschette, BP 2174, L-1021	Inception Date		03/25/2008
	Luxembourg, Luxembourg	Primary Benchmark		JAKARTA COMPOSITE INDEX
Company Telephone	352-250-404-1	Curr		US Dollar
Web Site	www.fidelityinternational.com	Min Investment		US Dollar 2,500.00
Fund Manager	James Trafford	Ticker		FFINDOY LX
Mgr - Start Date	07/01/2021	ISIN		LU0346391328
Transfer Agent	FIL Investment Management			
	Luxembourg SA			

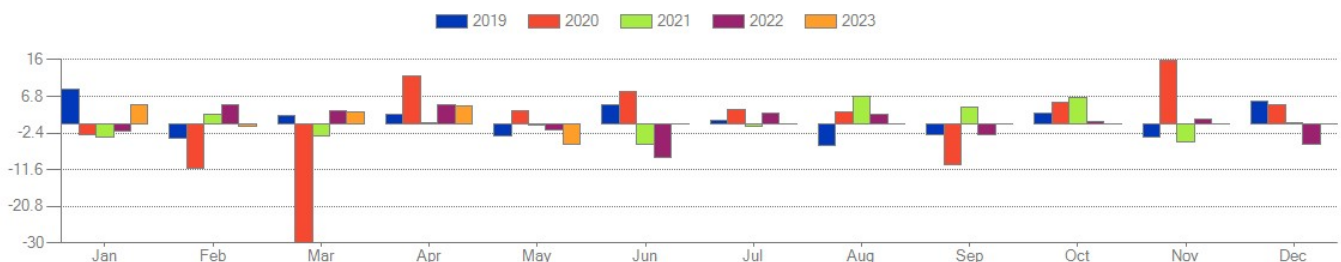
Fees And Expenses		Bloomberg Classification	
Expense Ratio	1.31	Fund Type	SICAV
Front Load	0.00	Fund Asset Class Focus	Equity
Fund Mgr Stated Fee	0.80	Domicile	Luxembourg
Mgr Stated Perf. Fee	0.00	Fund Objective	Single Country
High-Water Mark	--	Fund Style	--
Hurdle Rate	--	Fund Market Cap Focus	--
Back Load	0.00	Fund Geographical Focus	Indonesia
Early Withdraw Fee	--	Fund Currency Focus	--

Total Return Chart



Seasonality

Year	Jan	Feb	Mar	Apr	May	Jun	Jul	Aug	Sep	Oct	Nov	Dec
2019	8.63	-3.76	1.85	2.21	-3.17	4.72	0.76	-5.51	-2.84	2.46	-3.40	5.49
2020	-2.85	-11.22	-29.82	12.00	3.26	7.99	3.64	2.94	-10.47	5.44	15.73	4.79
2021	-3.40	2.42	-3.17	0.06	-0.06	-5.33	-0.64	6.73	4.20	6.63	-4.58	0.31
2022	-1.87	4.61	3.29	4.61	-1.64	-8.48	2.50	2.39	-2.93	0.36	1.02	-5.24
2023	4.63	-0.81	2.97	4.53	-5.33	--	--	--	--	--	--	--



The material produced in this document is intended for informational purposes only and should not be construed as an offer or solicitation for the purchase or sale of any financial instrument. The information provided herein reflects current market practices and is not intended to constitute legal, tax, or accounting advice. The information and data contained herein has been obtained from internal data processing, fund administrators as well as other outside sources and, although it is believed to be accurate, no guarantee of completeness or accuracy is being made. Bloomberg LP shall not be liable for any losses or damage that anyone may suffer as a result of relying on this information. The information may be changed by Bloomberg LP at any time.

Performance

	Fund	Bench.
Mean Return 1Y Weekly	6.70	0.60
Total Return 3M	7.57	5.68
Total Return 6M	7.85	5.77
Total Return 1Y	4.82	-0.81
Total Return Ytd	8.83	4.22
Perf 2021	2.29	10.04
Perf 2020	-7.66	-2.96
Perf 2019	6.59	8.79
Perf 2018	-8.48	-6.06
Perf 2017	19.66	22.31
Perf 2016	15.33	22.81
Eff 7D Yld	--	--
30D Yld	--	--
Gross 7D Yld	--	--
Subs 7D Yld	--	--
Avg Life	--	--
MMkt Avg Days To Mat.	--	--



Risk

	Fund	Bench.
Downside Risk 1Y Weekly Ann	10.84	10.71
Semivariance 1Y Weekly Ann	14.90	15.29
Standard Dev 1Y Weekly Ann	15.32	14.75
Max Drawdown 1Y	-11.94	-12.89
Max Increase 1Y	15.38	12.71
Kurtosis 1Y Weekly	0.00	0.09
Skewness 1Y Weekly	-0.13	-0.30



Risk/Return

	vs Bench.
Excess Return 1Y Weekly Ann	6.06
Information Ratio 1Y Weekly	1.10
Jensen Alpha 1Y Weekly	5.99
Modigliani Rap 1Y Weekly	0.06
Sharpe Ratio 1Y Weekly	0.18
Sortino Ratio 1Y Weekly	1.25
Treynor Measure 1Y Weekly	0.03



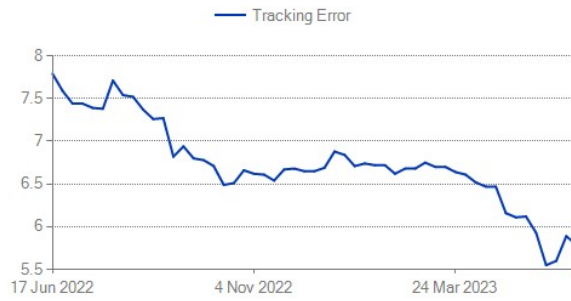
Benchmark: JAKARTA COMPOSITE INDEX

as of 06/19/2023

Currency: USD

Tracking

	vs Bench.
Alpha 1Y Weekly	0.11
Beta 1Y Weekly	0.97
Correlation 1Y Weekly	0.93
Bear Correlation 1Y Weekly	0.81
Bull Correlation 1Y Weekly	0.89
R Squared 1Y Weekly	0.87
Tracking Error 1Y Weekly Ann	5.75



The material produced in this document is intended for informational purposes only and should not be construed as an offer or solicitation for the purchase or sale of any financial instrument. The information provided herein reflects current market practices and is not intended to constitute legal, tax, or accounting advice. The information and data contained herein has been obtained from internal data processing, fund administrators as well as other outside sources and, although it is believed to be accurate, no guarantee of completeness or accuracy is being made. Bloomberg LP shall not be liable for any losses or damage that anyone may suffer as a result of relying on this information. The information may be changed by Bloomberg LP at any time.

Total Assets (mil)

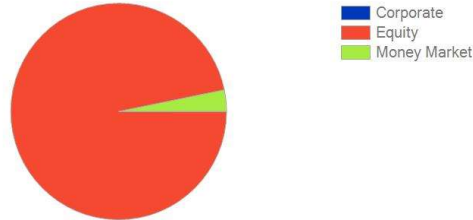
as of 06/19/2023



Asset Allocation

as of 04/30/2023

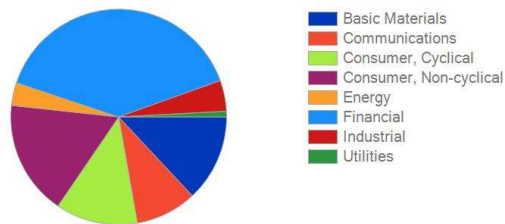
Corporate	0.055 %
Equity	96.733 %
Money Market	3.212 %



Sector Allocation

as of 04/30/2023

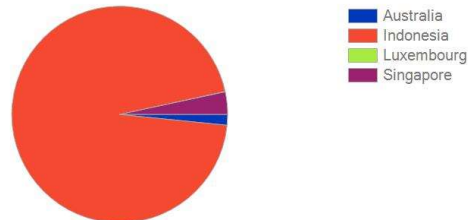
Basic Materials	12.627 %
Communications	8.87 %
Consumer, Cyclical	11.917 %
Consumer, Non-cyclical	16.634 %
Energy	3.344 %
Financial	38.09 %
Industrial	4.482 %
Utilities	0.824 %



Geo Allocation

as of 04/30/2023

Australia	1.542 %
Indonesia	91.949 %
Luxembourg	0.055 %
Singapore	3.242 %



Portfolio Statistics

as of 04/30/2023

% Of Top Ten Holdings	54.41	Avg Price/Earnings	11.39
Fund Turnover	--	Avg Price/Cash Flow	5.28
Median Mkt Cap (M)	3,963.23	Avg Price/Sales	1.22
Avg Market Cap (mil)	16,311.22	Avg Price/Book Ratio	1.62
Avg Dvd Yield	5.69		

The material produced in this document is intended for informational purposes only and should not be construed as an offer or solicitation for the purchase or sale of any financial instrument. The information provided herein reflects current market practices and is not intended to constitute legal, tax, or accounting advice. The information and data contained herein has been obtained from internal data processing, fund administrators as well as other outside sources and, although it is believed to be accurate, no guarantee of completeness or accuracy is being made. Bloomberg LP shall not be liable for any losses or damage that anyone may suffer as a result of relying on this information. The information may be changed by Bloomberg LP at any time.

กองทุนเปิดอีเอสทีสปริง Indonesia Active Equity เพื่อการเลี้ยงชีพ

ผลการดำเนินงานย้อนหลังแบบปีทศวรรษ (%ต่อปี)

ข้อมูล ณ วันที่ 31 พฤษภาคม 2566

ES-INDONESIA-RMF	Year to Date	3 เดือน	6 เดือน	1 ปี	3 ปี	5 ปี	10 ปี	Since Inception Return
ผลตอบแทนกองทุนรวม	3.01%	0.36%	-	-	-	-	-	1.33%
ผลตอบแทนดัชนีชี้วัดที่ 1	1.01%	-1.24%	-	-	-	-	-	-0.26%
ผลตอบแทนดัชนีชี้วัดที่ 2	2.38%	-0.22%	-	-	-	-	-	1.50%
ความผันผวน (standard deviation) ของผลการดำเนินงาน	12.84%	13.00%	-	-	-	-	-	12.18%
ความผันผวน (standard deviation) ของดัชนีชี้วัดที่ 1	14.36%	14.93%	-	-	-	-	-	13.88%
ความผันผวน (standard deviation) ของดัชนีชี้วัดที่ 2	14.49%	14.98%	-	-	-	-	-	14.03%

หมายเหตุ: สำหรับผลการดำเนินงานย้อนหลังแบบปีทศวรรษ ผลการดำเนินงานน้อยกว่า 1 ปี คำนวณตามระยะเวลาจริง

ดัชนีชี้วัด:

ดัชนีชี้วัดที่ 1 คือ ดัชนี MSCI Indonesia IMI 8% Capped สัดส่วน 100% ปรับด้วยต้นทุนการป้องกันความเสี่ยงด้านอัตราแลกเปลี่ยน เพื่อเทียบเท่ากับค่าสกุลเงินบาท ณ วันที่คำนวณผลตอบแทน ประมาณร้อยละ 90 และปรับด้วยอัตราแลกเปลี่ยนเพื่อเทียบกับค่าสกุลเงินบาท ณ วันที่คำนวณผลตอบแทน ประมาณร้อยละ 10

ดัชนีชี้วัดที่ 2 คือ ดัชนี MSCI Indonesia IMI 8% Capped สัดส่วน 100% ในรูปสกุลเงินดอลลาร์สหรัฐ

ข้อมูลตัวชี้วัดดังกล่าวมีหน่วยอยู่ในรูปสกุลเงินดอลลาร์สหรัฐ ซึ่งแตกต่างจากสกุลเงินบาทของกองทุน ทั้งนี้ ในการเปรียบเทียบผลการดำเนินงานของกองทุนหรือค่าความผันผวนของกองทุนกับตัวชี้วัด ควรใช้ข้อมูลที่อยู่ในรูปสกุลเงินเดียวกันเพื่อให้สามารถเปรียบเทียบได้ โดยปราศจากผลต่างจากความแตกต่างของอัตราแลกเปลี่ยน ซึ่งผู้ลงทุนสามารถสอบถามข้อมูลหรือขอคำแนะนำได้จากบริษัทจัดการผ่านทาง ศูนย์ที่ปรึกษาการลงทุน โทร. 1725 ภายในวันและเวลาดำเนินการของบริษัท

หมายเหตุ

เอกสารการวัดผลการดำเนินงานของกองทุนรวมฉบับนี้ได้จัดทำขึ้นตามมาตรฐานการวัดและนำเสนอผลการดำเนินงานของกองทุนรวมของสมาคมบริษัทจัดการลงทุน (AIMC)

ทั้งนี้ผลการดำเนินงานในอดีต/ผลการเปรียบเทียบผลการดำเนินงานที่เกี่ยวข้องกับผลิตภัณฑ์ในตลาดทุน มิได้เป็นสิ่งยืนยันถึงผลการดำเนินงานในอนาคต

ทำความเข้าใจลักษณะสินค้า เงื่อนไขผลตอบแทน และความเสี่ยงก่อนตัดสินใจลงทุน

ความเห็นของผู้ดูแลผลประโยชน์

เรียน ผู้ถือหน่วยลงทุน กองทุนเปิดอีเอสสปริง Indonesia Active Equity เพื่อการเลี้ยงชีพ

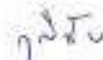
ข้าพเจ้า บมจ.ธนาคารกสิกรไทย ในฐานะผู้ดูแลผลประโยชน์ได้ดูแลการจัดการ กองทุนเปิดอีเอสสปริง Indonesia Active Equity เพื่อการเลี้ยงชีพ ซึ่งจัดการโดย บริษัท หลักทรัพย์จัดการ กองทุนอีเอสสปริง (ประเทศไทย) จำกัด สำหรับระยะเวลาตั้งแต่วันที่ 7 ธันวาคม พ.ศ. 2565 ถึงวันที่ 31 พฤษภาคม พ.ศ. 2566 แล้ว

ข้าพเจ้าเห็นว่า บริษัท หลักทรัพย์จัดการกองทุนอีเอสสปริง (ประเทศไทย) จำกัด ได้ ปฏิบัติหน้าที่ในการจัดการ กองทุนเปิดอีเอสสปริง Indonesia Active Equity เพื่อการเลี้ยงชีพ เหมาะสม ตามสมควรแห่งวัตถุประสงค์ ที่ได้กำหนดไว้ในโครงการและภายใต้พระราชบัญญัติหลักทรัพย์และตลาด หลักทรัพย์ พ.ศ. 2535

ขอแสดงความนับถือ
บมจ. ธนาคารกสิกรไทย



(นายวิโรจน์ สิมทองธรรม)
รองผู้อำนวยการฝ่ายบริการธุรกิจหลักทรัพย์



(นายนุชชัย รอดภัย)
หัวหน้าส่วนฝ่ายบริการธุรกิจหลักทรัพย์

วันที่ 9 มิถุนายน พ.ศ. 2566

กองทุนเปิดอิสท์สปริง Indonesia Active Equity เพื่อการเลี้ยงชีพ
งบแสดงฐานะการเงิน (ยังไม่ได้ตรวจสอบ)
ณวันที่ 31 พฤษภาคม 2566

	<u>บาท</u>
สินทรัพย์	
เงินลงทุนตามมูลค่ายุติธรรม (ราคาทุน 6,891,582.89 บาท)	7,227,805.00
เงินฝากธนาคาร	333,535.68
ลูกหนี้	
จากดอกเบี้ยค้างรับ	704.84
จากการขายหน่วยลงทุน	121,273.33
รวมสินทรัพย์	<u>7,683,318.85</u>
หนี้สิน	
เจ้าหนี้	
จากการรับซื้อคืนหน่วยลงทุน	90.00
จากการรอจัดสรรหน่วย (Pending)	103,000.00
จากสัญญาอนุพันธ์	122,151.30
ค่าใช้จ่ายค้างจ่าย	10,963.07
หนี้สินอื่น	628.56
รวมหนี้สิน	<u>236,832.93</u>
สินทรัพย์สุทธิ	<u>7,446,485.92</u>
สินทรัพย์สุทธิ :	
ทุนที่ได้รับจากผู้ถือหน่วยลงทุน	7,351,567.71
บัญชีปรับสมดุล	(34,369.99)
กำไรสะสม	129,288.20
สินทรัพย์สุทธิ (เท่ากับ 10.1296 บาทต่อหน่วย คำนวณจากจำนวน หน่วยลงทุนที่จำหน่ายแล้วทั้งหมด ณ วันที่ 31 พฤษภาคม 2566 735,114.9623 หน่วย)	<u>7,446,485.92</u>

กองทุนเปิดอิสท์สปริง Indonesia Active Equity เพื่อการเลี้ยงชีพ

งบกำไรขาดทุนเบ็ดเสร็จ (ยังไม่ได้ตรวจสอบ)

สำหรับระยะเวลาตั้งแต่ 7 ธันวาคม 2565 (วันจดทะเบียนจัดตั้งกองทุน) สิ้นสุดวันที่ 31 พฤษภาคม 2566

บาท

รายได้จากการลงทุน

รายได้ดอกเบี้ย 747.86

รวมรายได้ 747.86

ค่าใช้จ่าย

ค่าธรรมเนียมการจัดการ 47,558.23

ค่าธรรมเนียมผู้ดูแลผลประโยชน์ 951.05

ค่าธรรมเนียมนายทะเบียน 4,474.24

รวมค่าใช้จ่าย 52,983.52

กำไร(ขาดทุน)จากการลงทุนสุทธิ (52,235.66)

รายการกำไร(ขาดทุน)สุทธิจากเงินลงทุน

รายการกำไร(ขาดทุน)สุทธิที่เกิดขึ้นทั้งสิ้น 39,222.89

รายการกำไร(ขาดทุน)สุทธิที่ยังไม่เกิดขึ้นทั้งสิ้น 336,222.11

กำไร(ขาดทุน)สุทธิที่เกิดขึ้นจากสัญญาอนุพันธ์ (56,861.00)

กำไร(ขาดทุน)สุทธิที่ยังไม่ได้เกิดขึ้นจากสัญญาอนุพันธ์ (122,151.30)

กำไร(ขาดทุน)สุทธิจากอัตราแลกเปลี่ยนเงินตราต่างประเทศ (14,908.84)

รวมรายการกำไร(ขาดทุน)จากการลงทุนที่เกิดขึ้นและที่ยังไม่เกิดขึ้น 181,523.86

การเพิ่มขึ้น(ลดลง)ในสินทรัพย์สุทธิจากการดำเนินงาน 129,288.20

กองทุนเปิดอีเอสพีริง Indonesia Active Equity เพื่อการเลี้ยงชีพ

ข้อมูลรายละเอียดการลงทุน

ณ วันที่ 31 พฤษภาคม 2566

	จำนวนเงินต้นและ จำนวนหุ้น/หน่วย	มูลค่าตาม ราคาตลาด (บาท)	% of NAV
เงินฝากธนาคาร			
บมจ. ธนาคารกสิกรไทย		334,240.52	4.49%
รวมเงินฝากธนาคาร		334,240.52	4.49%
หน่วยลงทุนต่างประเทศ			
หน่วยลงทุนต่างประเทศ			97.06%
Fidelity-Indonesia-Y-Ac USD	10,453	7,227,805.00	97.06%
รวมหน่วยลงทุนต่างประเทศ (ราคาทุน 6,891,582.89 บาท)		7,227,805.00	97.06%
ทรัพย์สินอื่น		-877.97	-0.01%
หนี้สินอื่น		-114,681.63	-1.54%
มูลค่าทรัพย์สินสุทธิ		7,446,485.92	100.00%
จำนวนหน่วยลงทุน		735,114.9623	
มูลค่าทรัพย์สินสุทธิต่อหน่วย		10.1296	

กองทุนเปิดอีสท์สปริง Indonesia Active Equity เพื่อการเลี้ยงชีพ

สำหรับ 6 เดือนแรกของรอบบัญชี 2565/2566 ตั้งแต่วันที่ 7 ธันวาคม 2565 สิ้นสุดวันที่ 31 พฤษภาคม 2566

ค่าใช้จ่ายที่เรียกเก็บจากกองทุนรวม (Fund's Direct Expenses)	ตั้งแต่วันที่ 7 ธ.ค. 2565 ถึงวันที่ 31 พ.ค. 2566 จำนวนเงิน หน่วย : พันบาท	ตั้งแต่วันที่ 7 ธ.ค. 2565 ถึงวันที่ 31 พ.ค. 2566 ร้อยละของ มูลค่าทรัพย์สินสุทธิ ²
ค่าธรรมเนียมการจัดการ (Management fee)	47.56	0.8025
ค่าธรรมเนียมผู้ดูแลผลประโยชน์ (Trustee fee)	0.95	0.0160
ค่านายทะเบียน (Registrar fee)	4.47	0.0754
ค่าที่ปรึกษาการลงทุน (Advisory fee)	ไม่มี	ไม่มี
ค่าโฆษณา	ไม่มี	ไม่มี
ค่าใช้จ่ายอื่น ๆ	0.00	0.0000
รวมค่าใช้จ่ายทั้งหมด¹	52.98	0.8939

หมายเหตุ

1. ไม่รวมค่านายหน้าซื้อขายหลักทรัพย์และค่าธรรมเนียมต่าง ๆ ที่เกิดขึ้นจากการซื้อขายหลักทรัพย์
2. มูลค่าทรัพย์สินสุทธิถึงวาระโดยคำนวณจากวันที่ 7 ธันวาคม 2565 ถึงวันที่ 31 พฤษภาคม 2566 เท่ากับ 6,145,115.87 บาท

อัตราส่วนหมุนเวียนการลงทุนของกองทุนรวม (Portfolio Turnover Ratio : PTR) = 11.20%

ค่าใช้จ่ายในการซื้อขายหลักทรัพย์ (ร้อยละต่อปีของมูลค่าทรัพย์สินสุทธิ) ไม่มี

รายงานรายชื่อบุคคลที่เกี่ยวข้องที่มีการทำธุรกรรมกับกองทุนเปิดอีสท์สปริง Indonesia Active Equity เพื่อการเลี้ยงชีพ
สำหรับระยะเวลา 6 เดือนของรอบปีบัญชี 2565/2566 (ตั้งแต่วันที่ 7 ธันวาคม 2565- 31 พฤษภาคม 2566)

ลำดับ	รายชื่อบุคคลที่เกี่ยวข้อง
1	ธนาคารทหารไทยธนชาติ จำกัด (มหาชน)

ผู้ลงทุนสามารถตรวจสอบรายละเอียดการทำธุรกรรมกับบุคคลที่เกี่ยวข้องกับกองทุนรวมได้ที่บริษัทจัดการโดยตรง
หรือที่ website ของ บลจ.ที่ <https://www.eastspring.co.th/about-us/corporate-governance> หรือที่
<https://www.eastspring.co.th> เลือกหัวข้อ > การกำกับดูแลกิจการ > รายงานการทำธุรกรรมกับบุคคลที่เกี่ยวข้อง
หรือที่ website ของสำนักงานคณะกรรมการ ก.ล.ต. ที่ <https://www.sec.or.th>

รายงานการเปิดเผยข้อมูลการถือหน่วยลงทุนเกิน 1 ใน 3 ของกองทุน ณ วันที่ 31 พฤษภาคม 2566

ไม่มี

การรับผลประโยชน์ตอบแทนเนื่องจากการที่ใช้บริการบุคคลอื่นๆ (Soft Commission)

	บริษัทที่ให้ผลประโยชน์	ผลประโยชน์ที่ได้รับ	เหตุผลในการรับผลประโยชน์
1	TMBTHANACHART BANK PCL	ข่าวสาร และบทวิเคราะห์ ฯลฯ	เพื่อประโยชน์ในหารลงทุนของกองทุน
2	AGRICULTURAL BANK OF CHINA LTD	ข่าวสาร และบทวิเคราะห์ ฯลฯ	เพื่อประโยชน์ในหารลงทุนของกองทุน
3	BEYOND SECURITIES PCL	ข่าวสาร และบทวิเคราะห์ ฯลฯ	เพื่อประโยชน์ในหารลงทุนของกองทุน
4	AUSTRALIA & NEW ZEALAND BANKING GROUP	ข่าวสาร และบทวิเคราะห์ ฯลฯ	เพื่อประโยชน์ในหารลงทุนของกองทุน
5	ANZ BANK THAI PCL (THAI BRANCH)	ข่าวสาร และบทวิเคราะห์ ฯลฯ	เพื่อประโยชน์ในหารลงทุนของกองทุน
6	ASL SECURITIES COMPANY LIMITED	ข่าวสาร และบทวิเคราะห์ ฯลฯ	เพื่อประโยชน์ในหารลงทุนของกองทุน
7	ASIA PLUS SECURITIES CO.,LTD.	ข่าวสาร และบทวิเคราะห์ ฯลฯ	เพื่อประโยชน์ในหารลงทุนของกองทุน
8	AXIS CAPITAL LIMITED	ข่าวสาร และบทวิเคราะห์ ฯลฯ	เพื่อประโยชน์ในหารลงทุนของกองทุน
9	BANK FOR AGRICULTURE AND AGRICULTURAL COOPERATIVES	ข่าวสาร และบทวิเคราะห์ ฯลฯ	เพื่อประโยชน์ในหารลงทุนของกองทุน
10	BANK OF AYUDHYA PCL	ข่าวสาร และบทวิเคราะห์ ฯลฯ	เพื่อประโยชน์ในหารลงทุนของกองทุน
11	BANGKOK BANK PCL	ข่าวสาร และบทวิเคราะห์ ฯลฯ	เพื่อประโยชน์ในหารลงทุนของกองทุน
12	BUALUANG SECURITIES PCL	ข่าวสาร และบทวิเคราะห์ ฯลฯ	เพื่อประโยชน์ในหารลงทุนของกองทุน
13	BNP PARIBAS (BANGKOK BRANCH)	ข่าวสาร และบทวิเคราะห์ ฯลฯ	เพื่อประโยชน์ในหารลงทุนของกองทุน
14	BANK OF AMERICA CORP - US	ข่าวสาร และบทวิเคราะห์ ฯลฯ	เพื่อประโยชน์ในหารลงทุนของกองทุน
15	BANK OF AMERICA	ข่าวสาร และบทวิเคราะห์ ฯลฯ	เพื่อประโยชน์ในหารลงทุนของกองทุน
16	BANK OF CHINA LTD	ข่าวสาร และบทวิเคราะห์ ฯลฯ	เพื่อประโยชน์ในหารลงทุนของกองทุน
17	CREDIT AGRICOLE CORPORATE & INVESTMENT	ข่าวสาร และบทวิเคราะห์ ฯลฯ	เพื่อประโยชน์ในหารลงทุนของกองทุน

	บริษัทที่ให้ผลประโยชน์	ผลประโยชน์ที่ได้รับ	เหตุผลในการรับผลประโยชน์
18	COMMONWEALTH BANK OF AUSTRALIA	ข่าวสาร และบทวิเคราะห์ ฯลฯ	เพื่อประโยชน์ในหารลงทุนของกองทุน
19	COMMERZBANK AG	ข่าวสาร และบทวิเคราะห์ ฯลฯ	เพื่อประโยชน์ในหารลงทุนของกองทุน
20	CITIGROUP INC.	ข่าวสาร และบทวิเคราะห์ ฯลฯ	เพื่อประโยชน์ในหารลงทุนของกองทุน
21	CITIBANK N.A. - BANGKOK BRANCH	ข่าวสาร และบทวิเคราะห์ ฯลฯ	เพื่อประโยชน์ในหารลงทุนของกองทุน
22	CHINA CONSTRUCTION BANK CORP	ข่าวสาร และบทวิเคราะห์ ฯลฯ	เพื่อประโยชน์ในหารลงทุนของกองทุน
23	CITIGROUP GLOBAL MARKETS LIMITED	ข่าวสาร และบทวิเคราะห์ ฯลฯ	เพื่อประโยชน์ในหารลงทุนของกองทุน
24	PI SECURITIES PUBLIC COMPANY LIMITED	ข่าวสาร และบทวิเคราะห์ ฯลฯ	เพื่อประโยชน์ในหารลงทุนของกองทุน
25	CHINA INTERNATIONAL CAPITAL CORPORATE	ข่าวสาร และบทวิเคราะห์ ฯลฯ	เพื่อประโยชน์ในหารลงทุนของกองทุน
26	CIMB THAI BANK PCL	ข่าวสาร และบทวิเคราะห์ ฯลฯ	เพื่อประโยชน์ในหารลงทุนของกองทุน
27	CGS-CIMB SECURITIES (THAILAND) CO.,LTD	ข่าวสาร และบทวิเคราะห์ ฯลฯ	เพื่อประโยชน์ในหารลงทุนของกองทุน
28	CLSA B.V.	ข่าวสาร และบทวิเคราะห์ ฯลฯ	เพื่อประโยชน์ในหารลงทุนของกองทุน
29	CLSA SECURITIES (THAILAND) LIMITED	ข่าวสาร และบทวิเคราะห์ ฯลฯ	เพื่อประโยชน์ในหารลงทุนของกองทุน
30	CIMB SECURITIES (SINGAPORE) PTE. LTD	ข่าวสาร และบทวิเคราะห์ ฯลฯ	เพื่อประโยชน์ในหารลงทุนของกองทุน
31	CAPITAL NOMURA SECURITIES PCL	ข่าวสาร และบทวิเคราะห์ ฯลฯ	เพื่อประโยชน์ในหารลงทุนของกองทุน
32	CREDIT SUISSE HONG KONG LTD	ข่าวสาร และบทวิเคราะห์ ฯลฯ	เพื่อประโยชน์ในหารลงทุนของกองทุน
33	CREDIT SUISSE AG	ข่าวสาร และบทวิเคราะห์ ฯลฯ	เพื่อประโยชน์ในหารลงทุนของกองทุน
34	CREDIT SUISSE SECURITIES (THAILAND) CO.,LTD.	ข่าวสาร และบทวิเคราะห์ ฯลฯ	เพื่อประโยชน์ในหารลงทุนของกองทุน
35	CITICORP SECURITIES (THAILAND) LIMITED	ข่าวสาร และบทวิเคราะห์ ฯลฯ	เพื่อประโยชน์ในหารลงทุนของกองทุน
36	DAIWA SECURITIES GROUP INC	ข่าวสาร และบทวิเคราะห์ ฯลฯ	เพื่อประโยชน์ในหารลงทุนของกองทุน
37	DAOL SECURITIES (THAILAND) PCL	ข่าวสาร และบทวิเคราะห์ ฯลฯ	เพื่อประโยชน์ในหารลงทุนของกองทุน
38	DBS BANK LTD - SINGAPORE	ข่าวสาร และบทวิเคราะห์ ฯลฯ	เพื่อประโยชน์ในหารลงทุนของกองทุน
39	DBS VICKERS SECURITIES SINGAPORE PTE LTD	ข่าวสาร และบทวิเคราะห์ ฯลฯ	เพื่อประโยชน์ในหารลงทุนของกองทุน
40	DBS VICKERS SECURITIES THAILAND CO.,LTD.	ข่าวสาร และบทวิเคราะห์ ฯลฯ	เพื่อประโยชน์ในหารลงทุนของกองทุน
41	DEUTSCHE BANK AG - GERMAN	ข่าวสาร และบทวิเคราะห์ ฯลฯ	เพื่อประโยชน์ในหารลงทุนของกองทุน
42	DAIWA SECURITIES GROUP INC	ข่าวสาร และบทวิเคราะห์ ฯลฯ	เพื่อประโยชน์ในหารลงทุนของกองทุน
43	DEUTSCHE BANK AKTIENGESELLSCHAFT	ข่าวสาร และบทวิเคราะห์ ฯลฯ	เพื่อประโยชน์ในหารลงทุนของกองทุน
44	DZ BANK AG DEUTSCHE ZENTRAL-GENOSSE	ข่าวสาร และบทวิเคราะห์ ฯลฯ	เพื่อประโยชน์ในหารลงทุนของกองทุน
45	FINANSIA SYRUS SECURITIES PCL	ข่าวสาร และบทวิเคราะห์ ฯลฯ	เพื่อประโยชน์ในหารลงทุนของกองทุน
46	GOVERNMENT HOUSING BANK	ข่าวสาร และบทวิเคราะห์ ฯลฯ	เพื่อประโยชน์ในหารลงทุนของกองทุน
47	GOLDMAN SACHS INTERNATIONAL	ข่าวสาร และบทวิเคราะห์ ฯลฯ	เพื่อประโยชน์ในหารลงทุนของกองทุน
48	GOVERNMENT SAVINGS BANK	ข่าวสาร และบทวิเคราะห์ ฯลฯ	เพื่อประโยชน์ในหารลงทุนของกองทุน
49	GOLDMAN SACHS GROUP INC - US	ข่าวสาร และบทวิเคราะห์ ฯลฯ	เพื่อประโยชน์ในหารลงทุนของกองทุน

	บริษัทที่ให้ผลประโยชน์	ผลประโยชน์ที่ได้รับ	เหตุผลในการรับผลประโยชน์
50	HAITONG INTERNATIONAL SECURITIES CORP.	ข่าวสาร และบทวิเคราะห์ ฯลฯ	เพื่อประโยชน์ในหารลงทุนของกองทุน
51	THE HONGKONG & SHANGHAI BANKING	ข่าวสาร และบทวิเคราะห์ ฯลฯ	เพื่อประโยชน์ในหารลงทุนของกองทุน
52	THE HONGKONG AND SHANGHAI BANKING CORP.	ข่าวสาร และบทวิเคราะห์ ฯลฯ	เพื่อประโยชน์ในหารลงทุนของกองทุน
53	INDUSTRIAL AND COMMERCIAL BANK OF CHINA (THAI) PCL	ข่าวสาร และบทวิเคราะห์ ฯลฯ	เพื่อประโยชน์ในหารลงทุนของกองทุน
54	IIFL SECURITIES LIMITED	ข่าวสาร และบทวิเคราะห์ ฯลฯ	เพื่อประโยชน์ในหารลงทุนของกองทุน
55	ING BANK NV - NATHERLANDS	ข่าวสาร และบทวิเคราะห์ ฯลฯ	เพื่อประโยชน์ในหารลงทุนของกองทุน
56	INSTINET PACIFIC LIMITED	ข่าวสาร และบทวิเคราะห์ ฯลฯ	เพื่อประโยชน์ในหารลงทุนของกองทุน
57	INNOVESTX SECURITIES CO., LTD - THA	ข่าวสาร และบทวิเคราะห์ ฯลฯ	เพื่อประโยชน์ในหารลงทุนของกองทุน
58	ITG HONG KONG LIMITED.	ข่าวสาร และบทวิเคราะห์ ฯลฯ	เพื่อประโยชน์ในหารลงทุนของกองทุน
59	JEFFERIES INTERNATIONAL LIMITED	ข่าวสาร และบทวิเคราะห์ ฯลฯ	เพื่อประโยชน์ในหารลงทุนของกองทุน
60	JPMORGAN CHASE BANK, NATIONAL ASSOC	ข่าวสาร และบทวิเคราะห์ ฯลฯ	เพื่อประโยชน์ในหารลงทุนของกองทุน
61	J.P.MORGAN SECURITIES	ข่าวสาร และบทวิเคราะห์ ฯลฯ	เพื่อประโยชน์ในหารลงทุนของกองทุน
62	JPMORGAN CHASE BANK, N.A.	ข่าวสาร และบทวิเคราะห์ ฯลฯ	เพื่อประโยชน์ในหารลงทุนของกองทุน
63	KASIKORNBANK PCL	ข่าวสาร และบทวิเคราะห์ ฯลฯ	เพื่อประโยชน์ในหารลงทุนของกองทุน
64	KGI ASIA LTD - HONG KONG	ข่าวสาร และบทวิเคราะห์ ฯลฯ	เพื่อประโยชน์ในหารลงทุนของกองทุน
65	KGI SECURITIES THAILAND PCL	ข่าวสาร และบทวิเคราะห์ ฯลฯ	เพื่อประโยชน์ในหารลงทุนของกองทุน
66	KIATNAKIN PHATRA BANK PCL	ข่าวสาร และบทวิเคราะห์ ฯลฯ	เพื่อประโยชน์ในหารลงทุนของกองทุน
67	KOTAK SECURITIES LIMITED	ข่าวสาร และบทวิเคราะห์ ฯลฯ	เพื่อประโยชน์ในหารลงทุนของกองทุน
68	KASIKORN SECURITIES PCL	ข่าวสาร และบทวิเคราะห์ ฯลฯ	เพื่อประโยชน์ในหารลงทุนของกองทุน
69	KRUNGSRI SECURITIES PCL	ข่าวสาร และบทวิเคราะห์ ฯลฯ	เพื่อประโยชน์ในหารลงทุนของกองทุน
70	KRUNG THAI BANK PCL	ข่าวสาร และบทวิเคราะห์ ฯลฯ	เพื่อประโยชน์ในหารลงทุนของกองทุน
71	KRUNGTHAI XSPRING SECURITIES CO.,LTD.	ข่าวสาร และบทวิเคราะห์ ฯลฯ	เพื่อประโยชน์ในหารลงทุนของกองทุน
72	MACQUARIE GROUP LIMITED	ข่าวสาร และบทวิเคราะห์ ฯลฯ	เพื่อประโยชน์ในหารลงทุนของกองทุน
73	MERRILL LYNCH INTERNATIONAL	ข่าวสาร และบทวิเคราะห์ ฯลฯ	เพื่อประโยชน์ในหารลงทุนของกองทุน
74	MORGAN STANLEY & CO. INTERNATIONAL	ข่าวสาร และบทวิเคราะห์ ฯลฯ	เพื่อประโยชน์ในหารลงทุนของกองทุน
75	MORGAN STANLEY - US	ข่าวสาร และบทวิเคราะห์ ฯลฯ	เพื่อประโยชน์ในหารลงทุนของกองทุน
76	MAYBANK SECURITIES THAILAND	ข่าวสาร และบทวิเคราะห์ ฯลฯ	เพื่อประโยชน์ในหารลงทุนของกองทุน
77	MAYBANK KIM ENG SECURITIES PTE LTD - SINGAPORE	ข่าวสาร และบทวิเคราะห์ ฯลฯ	เพื่อประโยชน์ในหารลงทุนของกองทุน
78	MITSUBISHI UFJ FINANCIAL GROUP INC	ข่าวสาร และบทวิเคราะห์ ฯลฯ	เพื่อประโยชน์ในหารลงทุนของกองทุน
79	MITSUBISHI UFJ TRUST & BANKING CORP	ข่าวสาร และบทวิเคราะห์ ฯลฯ	เพื่อประโยชน์ในหารลงทุนของกองทุน

	บริษัทที่ให้ผลประโยชน์	ผลประโยชน์ที่ได้รับ	เหตุผลในการรับผลประโยชน์
80	MALAYAN BANKING BERHAD	ข่าวสาร และบทวิเคราะห์ ฯลฯ	เพื่อประโยชน์ในหารลงทุนของกองทุน
81	MIZUHO BANK LTD - JAPAN	ข่าวสาร และบทวิเคราะห์ ฯลฯ	เพื่อประโยชน์ในหารลงทุนของกองทุน
82	NATWEST GROUP PLC	ข่าวสาร และบทวิเคราะห์ ฯลฯ	เพื่อประโยชน์ในหารลงทุนของกองทุน
83	NOMURA INTERNATIONAL PLC.	ข่าวสาร และบทวิเคราะห์ ฯลฯ	เพื่อประโยชน์ในหารลงทุนของกองทุน
84	NOMURA SINGAPORE LTD - SINGAPORE	ข่าวสาร และบทวิเคราะห์ ฯลฯ	เพื่อประโยชน์ในหารลงทุนของกองทุน
85	OVERSEA-CHINESE BANKING CORP LTD -	ข่าวสาร และบทวิเคราะห์ ฯลฯ	เพื่อประโยชน์ในหารลงทุนของกองทุน
86	KIATNAKIN PHATRA SECURITIES PCL	ข่าวสาร และบทวิเคราะห์ ฯลฯ	เพื่อประโยชน์ในหารลงทุนของกองทุน
87	ITG POSIT	ข่าวสาร และบทวิเคราะห์ ฯลฯ	เพื่อประโยชน์ในหารลงทุนของกองทุน
88	RHB SECURITIES THAILAND PCL	ข่าวสาร และบทวิเคราะห์ ฯลฯ	เพื่อประโยชน์ในหารลงทุนของกองทุน
89	SAMSUNG SECURITIES CO.,LTD	ข่าวสาร และบทวิเคราะห์ ฯลฯ	เพื่อประโยชน์ในหารลงทุนของกองทุน
90	STANDARD CHARTERED BANK (SINGAPORE)	ข่าวสาร และบทวิเคราะห์ ฯลฯ	เพื่อประโยชน์ในหารลงทุนของกองทุน
91	STANDARD CHARTERED BANK - UK	ข่าวสาร และบทวิเคราะห์ ฯลฯ	เพื่อประโยชน์ในหารลงทุนของกองทุน
92	SIAM COMMERCIAL BANK PCL	ข่าวสาร และบทวิเคราะห์ ฯลฯ	เพื่อประโยชน์ในหารลงทุนของกองทุน
93	SCOTIA MOCATTA HONG KONG	ข่าวสาร และบทวิเคราะห์ ฯลฯ	เพื่อประโยชน์ในหารลงทุนของกองทุน
94	SOCIETE GENERALE CORPORATE & INVESTMENT	ข่าวสาร และบทวิเคราะห์ ฯลฯ	เพื่อประโยชน์ในหารลงทุนของกองทุน
95	SUMITOMO MITSUI BANKING CORP	ข่าวสาร และบทวิเคราะห์ ฯลฯ	เพื่อประโยชน์ในหารลงทุนของกองทุน
96	SMBC NIKKO SECURITIES INC	ข่าวสาร และบทวิเคราะห์ ฯลฯ	เพื่อประโยชน์ในหารลงทุนของกองทุน
97	TORONTO-DOMINION BANK/THE - CANADA	ข่าวสาร และบทวิเคราะห์ ฯลฯ	เพื่อประโยชน์ในหารลงทุนของกองทุน
98	TISCO BANK PCL	ข่าวสาร และบทวิเคราะห์ ฯลฯ	เพื่อประโยชน์ในหารลงทุนของกองทุน
99	TISCO SECURITIES CO.,LTD	ข่าวสาร และบทวิเคราะห์ ฯลฯ	เพื่อประโยชน์ในหารลงทุนของกองทุน
100	THANACHART SECURITIES PCL	ข่าวสาร และบทวิเคราะห์ ฯลฯ	เพื่อประโยชน์ในหารลงทุนของกองทุน
101	TRINITY SECURITIES CO.,LTD.	ข่าวสาร และบทวิเคราะห์ ฯลฯ	เพื่อประโยชน์ในหารลงทุนของกองทุน
102	UBS AG	ข่าวสาร และบทวิเคราะห์ ฯลฯ	เพื่อประโยชน์ในหารลงทุนของกองทุน
103	UNITED OVERSEAS BANK LIMITED	ข่าวสาร และบทวิเคราะห์ ฯลฯ	เพื่อประโยชน์ในหารลงทุนของกองทุน
104	UOB KAY HIAN SECURITIES THAILAND PCL	ข่าวสาร และบทวิเคราะห์ ฯลฯ	เพื่อประโยชน์ในหารลงทุนของกองทุน
105	UNITED OVERSEAS BANK	ข่าวสาร และบทวิเคราะห์ ฯลฯ	เพื่อประโยชน์ในหารลงทุนของกองทุน
106	UNITED OVERSEAS BANK (THAI) PCL	ข่าวสาร และบทวิเคราะห์ ฯลฯ	เพื่อประโยชน์ในหารลงทุนของกองทุน
107	WESTPAC BANKING CORP - AUSTRALIA	ข่าวสาร และบทวิเคราะห์ ฯลฯ	เพื่อประโยชน์ในหารลงทุนของกองทุน
108	YUANTA SECURITIES (THAILAND)	ข่าวสาร และบทวิเคราะห์ ฯลฯ	เพื่อประโยชน์ในหารลงทุนของกองทุน
109	BARCLAYS CAPITAL SECURITIES THAILAND CO.,LTD	ข่าวสาร และบทวิเคราะห์ ฯลฯ	เพื่อประโยชน์ในหารลงทุนของกองทุน
110	BARCLAYS BANK PLC	ข่าวสาร และบทวิเคราะห์ ฯลฯ	เพื่อประโยชน์ในหารลงทุนของกองทุน

	บริษัทที่ให้ผลประโยชน์	ผลประโยชน์ที่ได้รับ	เหตุผลในการรับผลประโยชน์
111	AXA WORLD FUNDS	ข่าวสาร และบทวิเคราะห์ ฯลฯ	เพื่อประโยชน์ในหารลงทุนของกองทุน
112	FRANKLIN TEMPLETON	ข่าวสาร และบทวิเคราะห์ ฯลฯ	เพื่อประโยชน์ในหารลงทุนของกองทุน
113	PGIM GLOBAL INVESTMENTS	ข่าวสาร และบทวิเคราะห์ ฯลฯ	เพื่อประโยชน์ในหารลงทุนของกองทุน
114	STATE STREET GLOBAL	ข่าวสาร และบทวิเคราะห์ ฯลฯ	เพื่อประโยชน์ในหารลงทุนของกองทุน
115	AMUNDI ASSET MANAGEMENT	ข่าวสาร และบทวิเคราะห์ ฯลฯ	เพื่อประโยชน์ในหารลงทุนของกองทุน