

กองทุนเปิดทหารไทย Global Bond Fund เพื่อการเลี้ยงชีพ
รายงานประจำรอบ 6 เดือน

ตั้งแต่วันที่ 1 มกราคม 2566
สิ้นสุดวันที่ 30 มิถุนายน 2566

สารบัญ

สารถึงผู้ถือหุ้นหน่วยลงทุน	1
รายงานการวิเคราะห์ของบริษัทรันหลักทรัพย์จัดการกองทุน อีสทสปริง (ประเทศไทย) จำกัด	2
ความเห็นของบริษัทรันหลักทรัพย์จัดการกองทุนรวมเกี่ยวกับการลงทุนเพื่อเป็นทรัพย์สินของกองทุนรวม	3
การเปลี่ยนแปลงที่เกิดขึ้นในรอบบัญชีที่ผ่านมาเมื่อเทียบกับรอบบัญชีก่อนหน้า	3
รายงานการลงทุนที่ไม่เป็นไปตามนโยบายการลงทุนเฉลี่ยในรอบปีบัญชีพร้อมทั้งการดำเนินการแก้ไข	3
ข้อมูลของกองทุนรวมที่ลงทุนในหน่วยลงทุนของกองทุนรวมต่างประเทศกองทุนรวมใดกองทุนรวมหนึ่ง เกินกว่าร้อยละ 20 ของ NAV	4
ผลการดำเนินงานของกองทุนโดยสรุปและข้อมูลทางการเงินที่สำคัญ	5
รายงานผู้ดูแลผลประโยชน์	6
งบการเงิน (ไม่ได้ตรวจสอบ)	7
ข้อมูลรายละเอียดการลงทุน	9
ค่าใช้จ่ายที่เรียกเก็บจากกองทุน	10
รายงานรายชื่อบุคคลที่เกี่ยวข้องที่มีการทำธุรกรรมกับกองทุน	11
การเปิดเผยข้อมูลการถือหุ้นหน่วยลงทุนเกิน 1 ใน 3	11
การรับผลประโยชน์ตอบแทนเนื่องจากการที่กองทุนใช้บริการบุคคลอื่น (Soft Commission)	11

วันที่ 7 สิงหาคม 2566

เรียน ท่านผู้ถือหุ้นหน่วยลงทุนทุกท่าน

บริษัทหลักทรัพย์จัดการกองทุน อีส์ทสปริง (ประเทศไทย) จำกัด (บลจ.อีส์ทสปริง (ประเทศไทย)) ขอส่งรายงานประจำรอบ 6 เดือน ตั้งแต่วันที่ 1 มกราคม 2566 ถึง 30 มิถุนายน 2566 ของกองทุนเปิดทหารไทย Global Bond Fund เพื่อการเลี้ยงชีพ มายังท่านผู้ถือหุ้นหน่วยลงทุนทุกท่าน

ตัวเลขเงินเฟ้อที่ปรับตัวสูงขึ้นในรอบหลายปีจากภาวะความขัดแย้งระหว่างยูเครนและรัสเซียทำให้ราคาพลังงานเพิ่มสูงขึ้น ทำให้นาครกลางสหรัฐฯ มีมติปรับขึ้นดอกเบี้ยตามคาดการณ์ ตั้งแต่เดือนมีนาคม 2565 ที่ผ่านมาก็เป็นการเริ่มต้นวัฏจักรอัตราดอกเบี้ยขาขึ้นของสหรัฐฯ ครั้งแรกหลังพ่นคลายนโยบายการเงินในช่วงเริ่มเกิดสถานการณ์ Covid-19 เพื่อชะลอเงินเฟ้อที่อยู่ในระดับสูง โดยเดือนมีนาคม 2565 ทาง Fed มีการปรับขึ้นอัตราดอกเบี้ยครั้งแรกในระดับ 0.25-0.50% และปรับขึ้นที่ระดับ 0.75% ครั้งถัดมา เพื่อรักษาเสถียรภาพด้านราคา จากการประชุมของ Fed เดือนกรกฎาคมที่ผ่านมา ได้มีการประกาศเพิ่มอัตราดอกเบี้ยนโยบายที่ระดับ 0.25% ปัจจุบันดอกเบี้ยนโยบายอยู่ที่ระดับ 5.25-5.50% ต่อปี เป็นการปรับขึ้นอัตราดอกเบี้ยติดต่อกันครั้งที่ 11 โดยทาง Fed ได้กล่าวว่า การพิจารณาจะปรับอัตราดอกเบี้ยขึ้นหรือคงตามความเหมาะสมในการลดเงินเฟ้อให้กลับมาอยู่ในเป้าหมายระยะยาวขึ้นอยู่กับข้อมูลตัวเลขทางเศรษฐกิจที่สำคัญ การจ้างงานและอัตราเงินเฟ้อ นอกจากนี้ตัวเลขคาดการณ์อัตราดอกเบี้ยนโยบาย (Fed Dot Plot) บ่งชี้ว่า ณ สิ้นปี 2566 มีความเป็นไปได้ที่ Fed จะปรับเพิ่มอัตราดอกเบี้ยได้อีกในการประชุมครั้งถัดไป โดยอัตราผลตอบแทนพันธบัตรรัฐบาลสหรัฐฯ ในช่วงอายุ 10 ปี ณ เดือนกรกฎาคมที่ผ่านมา ปรับตัวสูงขึ้นที่ระดับ 3.84%

ทางด้านเศรษฐกิจยุโรปภายหลังจากการแพร่ระบาดของ Omicron Variant เริ่มคลี่คลาย เศรษฐกิจฟื้นตัวตั้งแต่ช่วงต้นปีที่ผ่านมา อัตราเงินเฟ้อของยุโรปเพิ่มขึ้นมาต่อเนื่อง โดยในเดือนกรกฎาคมยังอยู่ที่ระดับ 5.3% ซึ่งเป็นระดับที่สูงกว่าเป้าหมายเงินเฟ้อระยะยาวของ ECB ที่ 2% ล่าสุด ECB ได้ปรับขึ้นดอกเบี้ยนโยบายที่ระดับ 0.25% ปัจจุบันดอกเบี้ย Refinancing rate, Marginal lending facility และ Deposit facility rate อยู่ที่ระดับ 4.0%, 4.25% และ 3.5%

สำหรับนโยบายของกองทุนเปิดทหารไทย Global Bond Fund เพื่อการเลี้ยงชีพ เน้นลงทุนในหน่วยลงทุนของกองทุนรวมต่างประเทศเพียงกองเดียว (Master Fund) คือ กองทุน PIMCO GIS Global Bond Fund โดยกองทุน PIMCO GIS Global Bond Fund มุ่งสร้างผลตอบแทนรวมสูงสุดจากการลงทุนในพอร์ตการลงทุนของตราสารหนี้ที่ออกโดยรัฐบาลและองค์กรที่มีความเกี่ยวข้องกับรัฐบาล และสกุลเงินต่างๆ ทั้งในตลาดที่พัฒนาแล้วและตลาดเกิดใหม่

สุดท้ายนี้ บลจ. อีส์ทสปริง (ประเทศไทย) ขอขอบพระคุณผู้ถือหุ้นหน่วยลงทุนทุกท่านที่ได้มอบความไว้วางใจลงทุนในกองทุนรวมของ บริษัทหลักทรัพย์จัดการกองทุน อีส์ทสปริง (ประเทศไทย) จำกัด

ขอแสดงความนับถือ

บริษัทหลักทรัพย์จัดการกองทุน อีส์ทสปริง (ประเทศไทย) จำกัด

รายงานการวิเคราะห์ของบริษัทรัยพ์จัดการกองทุน อีส์ทีสปริง (ประเทศไทย) จำกัด ในฐานะบริษัทจัดการกองทุนเปิดทหารไทย Global Bond Fund เพื่อการเลี้ยงชีพ

ภาวะเศรษฐกิจ

บริษัทรัยพ์จัดการกองทุน อีส์ทีสปริง (ประเทศไทย) จำกัด (บลจ.อีส์ทีสปริง (ประเทศไทย)) ขอส่งรายงานประจำรอบ 6 เดือน ตั้งแต่วันที่ 1 มกราคม 2566 ถึง 30 มิถุนายน 2566 ของกองทุนเปิดทหารไทย Global Bond Fund เพื่อการเลี้ยงชีพมายังท่านผู้ถือหน่วยลงทุนทุกท่าน

ตัวเลขเงินเฟ้อที่ปรับตัวขึ้นสูงในรอบหลายปีจากภาวะความขัดแย้งระหว่างยูเครนและรัสเซียทำให้ราคาพลังงานเพิ่มสูงขึ้น ทำให้ธนาคารกลางสหรัฐฯ มีมติปรับขึ้นดอกเบี้ยตามคาดการณ์ ตั้งแต่เดือนมีนาคม 2565 ที่ผ่านมามีเป็นการเริ่มต้นวัฏจักรอัตราดอกเบี้ยขาขึ้นของสหรัฐฯ ครั้งแรกหลังผ่อนคลายนโยบายการเงินในช่วงเริ่มเกิดสถานการณ์ Covid-19 เพื่อชะลอเงินเฟ้อที่อยู่ในระดับสูง โดยเดือนมีนาคม 2565 ทาง Fed มีการปรับขึ้นอัตราดอกเบี้ยครั้งแรกในระดับ 0.25-0.50% และปรับขึ้นที่ระดับ 0.75% ครั้งถัดมา เพื่อรักษาเสถียรภาพด้านราคา จากการประชุมของ Fed เดือนกรกฎาคมที่ผ่านมา ได้มีการประกาศเพิ่มอัตราดอกเบี้ยนโยบายที่ระดับ 0.25% ปัจจุบันดอกเบี้ยนโยบายอยู่ที่ระดับ 5.25-5.50% ต่อปีเป็นการปรับขึ้นอัตราดอกเบี้ยติดต่อกันครั้งที่ 11 โดยทาง Fed ได้กล่าวว่า การพิจารณาจะปรับอัตราดอกเบี้ยขึ้นหรือคงตามความเหมาะสมในการลดเงินเฟ้อให้กลับมาอยู่ในเป้าหมายระยะยาวขึ้นอยู่กับข้อมูลตัวเลขทางเศรษฐกิจที่สำคัญ การจ้างงานและอัตราเงินเฟ้อ นอกจากนี้ตัวเลขคาดการณ์อัตราดอกเบี้ยนโยบาย (Fed Dot Plot) บ่งชี้ว่า ณ สิ้นปี 2566 มีความเป็นไปได้ที่ Fed จะปรับเพิ่มอัตราดอกเบี้ยได้อีกในการประชุมครั้งถัดไป โดยอัตราผลตอบแทนพันธบัตรรัฐบาลสหรัฐฯ ในช่วงอายุ 10 ปี ณ เดือนกรกฎาคมที่ผ่านมา ปรับตัวสูงขึ้นที่ระดับ 3.84%

ทางด้านเศรษฐกิจยุโรปภายหลังจากการแพร่ระบาดของ Omicron Variant เริ่มคลี่คลาย เศรษฐกิจฟื้นตัวตั้งแต่ช่วงต้นปีที่ผ่านมา อัตราเงินเฟ้อของยูโรโซนเพิ่มขึ้นมาต่อเนื่อง โดยในเดือนกรกฎาคมยังอยู่ที่ระดับ 5.3% ซึ่งเป็นระดับที่สูงกว่าเป้าหมายเงินเฟ้อระยะยาวของ ECB ที่ 2% ล่าสุด ECB ได้ปรับขึ้นดอกเบี้ยนโยบายที่ระดับ 0.25% ปัจจุบันดอกเบี้ย Refinancing rate, Marginal lending facility และ Deposit facility rate อยู่ที่ระดับ 4.0%, 4.25% และ 3.5%

ตลาดตราสารหนี้

ภาวะตลาดตราสารหนี้ในรอบปีที่ผ่านมาพบว่า ในปี 2566 อัตราผลตอบแทนพันธบัตรรัฐบาล ยังคงเป็นลักษณะ Inverted Yield Curve โดย ณ สิ้นเดือนกรกฎาคมอัตราผลตอบแทนระยะสั้นช่วง อายุ 0-2 ปี อยู่ที่ระดับ 4.88% สะท้อนถึงการคาดการณ์ปรับขึ้นอัตราดอกเบี้ยนโยบายของ Fed ในขณะที่อัตราผลตอบแทนพันธบัตรรัฐบาลสหรัฐฯ รุ่นอายุ 10 ปี อยู่ที่ระดับ 3.96% ทั้งนี้จากความไม่แน่นอนของอัตราเงินเฟ้อทั่วโลกและระดับราคาน้ำมันปรับตัวสูงขึ้น ส่งผลให้ bond yield ทั่วโลกยังมีแนวโน้มในทิศทางเพิ่มขึ้นอยู่

ความเห็นของบริษัทจัดการกองทุนรวมเกี่ยวกับการลงทุนเพื่อเป็นทรัพย์สินของกองทุนรวม สำหรับรอบบัญชีตั้งแต่วันที่ 1 มกราคม 2566 ถึง 30 มิถุนายน 2566

สำหรับนโยบายของกองทุนเปิดทหารไทย Global Bond Fund เพื่อการเลี้ยงชีพ เน้นลงทุนในหน่วยลงทุนของกองทุนรวมต่างประเทศเพียงกองเดียว (Master Fund) คือ กองทุน PIMCO GIS Global Bond Fund โดยกองทุน PIMCO GIS Global Bond Fund มุ่งสร้างผลตอบแทนรวมสูงสุดจากการลงทุนในพอร์ตการลงทุนของตราสารหนี้ที่ออกโดยรัฐบาลและองค์กรที่มีความเกี่ยวข้องกับรัฐบาล และสกุลเงินต่างๆ ทั้งในตลาดที่พัฒนาแล้วและตลาดเกิดใหม่

ทั้งนี้ในรอบระยะเวลา 6 เดือนที่ผ่านมาบริษัทจัดการได้ปฏิบัติตามนโยบายการลงทุนตามที่กำหนด และไม่มีการรับชำระหนี้ด้วยทรัพย์สินอื่นใด

การเปลี่ยนแปลงที่เกิดขึ้นในรอบบัญชีที่ผ่านมาเมื่อเทียบกับรอบบัญชีก่อนหน้า

เนื่องจากกองทุนเน้นลงทุนในหน่วยลงทุนของกองทุนต่างประเทศเพียงกองเดียว ที่มีวัตถุประสงค์และนโยบายการลงทุนตรงตามวัตถุประสงค์ของกองทุนโดยจะเน้นลงทุนเต็มที่ตลอดเวลา การเปลี่ยนแปลงสัดส่วนการลงทุนในรอบแต่ละปีบัญชี จึงไม่มีการเปลี่ยนแปลงอย่างมีนัยสำคัญ

รายงานการลงทุนที่ไม่เป็นไปตามนโยบายการลงทุนเฉลี่ยในรอบปีบัญชีพร้อมทั้งการดำเนินการแก้ไข

ไม่มี

ข้อมูลการดำเนินการรับชำระหนี้ด้วยทรัพย์สินอื่น (ถ้ามี)

ไม่มี

ข้อมูลการบันทึกมูลค่าตราสารแห่งหนี้หรือสิทธิเรียกร้องดังกล่าวเป็นศูนย์ ในกรณีที่ผู้ออกตราสารแห่งหนี้หรือลูกหนี้แห่งสิทธิเรียกร้องผิดนัดชำระหนี้หรือมีพฤติการณ์ว่าจะไม่สามารถชำระหนี้ได้ (ถ้ามี)

ไม่มี

ข้อมูลของกองทุนรวมที่ลงทุนในหน่วยลงทุนของกองทุนรวมต่างประเทศกองทุนรวมใดกองทุนรวมหนึ่ง
เกินกว่าร้อยละ 20 ของ NAV

Global Bond Fund

INSTITUTIONAL CLASS ACCUMULATION AND INCOME SHARES

Morningstar Rating™ ★★★★★

Fund Description

The Global Bond Fund is a diverse, actively managed portfolio of global fixed-income securities. The average duration of the fund will normally vary within +/-3 years of the benchmark. The fund invests primarily in a diversified portfolio of investment grade bonds denominated in major world currencies.

Investor Benefits

The fund offers the potential for more efficient returns through a diversified regional and sector exposure.

The Fund Advantage

The fund's extensive global opportunity set can offer diversified sources of returns, benefiting from the manager's views on interest rates, currencies, credit and country trends.

Risk Profile

Unit value can go up as well as down and any capital invested in the fund may be at risk. The fund may invest in non-U.S. and non-eurozone securities which involve potentially higher risks including currency fluctuations and political or economic developments. These may be enhanced when investing in emerging markets. Funds that invest in high-yield, lower-rated securities, will generally involve greater volatility and risk to principal than investments in higher-rated securities. The fund may use derivatives for hedging or as part of its investment strategy which may involve certain costs and risks. Portfolios investing in derivatives could lose more than the principal amount invested. For more details on the fund's potential risks, please read the Prospectus and Key Investor Information Document.

Key Facts

	Accumulation	Income
Bloomberg Ticker	PIMGBAI	PIMGBBI
ISIN	IE0002461055	IE0002460198
Sedol	246105	0242062
CUSIP	G7096V443	G7096V450
Valoren	1010477	845016
WKN	691191	691193
Inception Date	12/03/1998	18/04/2001
Distribution	-	Quarterly ¹
Unified Management Fee	0.49% p.a.	0.49% p.a.
Fund Type	UCITS	
Portfolio Manager	Andrew Balls, Sachin Gupta, Lorenzo Pagani	
Total Net Assets	12.6 (USD in Billions)	
Fund Base Currency	USD	
Share Class Currency	USD	

Fund Statistics

Effective Duration (yrs)	5.78
Benchmark Duration (yrs)	6.76
Current Yield (%) [⊕]	2.85
Estimated Yield to Maturity (%) [⊕]	5.85
Annualised Distribution Yield [†]	2.16
Average Coupon (%)	2.63
Effective Maturity (yrs)	7.35
Average Credit Quality	AA

¹This share class aims to pay dividend on a Quarterly basis. The dividend amount or dividend rate/yield is not guaranteed.

MANAGER

PIMCO Global Advisors (Ireland) Limited

INVESTMENT ADVISOR

Pacific Investment Management Company LLC

For questions regarding the PIMCO Funds: Global Investors Series plc, please call +656826 7589.

pimco.com

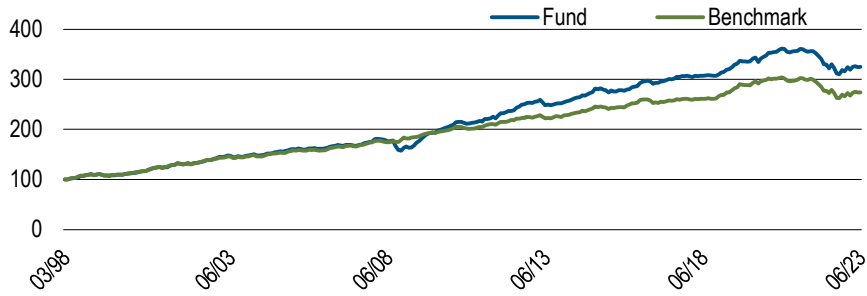


Chart shows performance from the first month-end, rebased to 100, for the Institutional Acc USD class. **Past Performance is not a guarantee or reliable indicator of future results and no guarantee is being made that similar returns will be achieved in the future.** Source: PIMCO

Performance (Net of Fees)	1 Mo.	3 Mos.	6 Mos.	1 Yr.	3 Yrs.	5 Yrs.	10 Yrs.	SI
Institutional, Acc (%)	0.09	0.03	2.97	0.99	-2.21	1.12	2.73	4.78
Institutional, Inc (%)	0.09	0.03	2.94	0.98	-2.21	1.12	2.72	4.44
Benchmark (%)	-0.06	0.06	2.96	0.52	-2.88	0.93	2.11	—

Past Performance is not a guarantee or reliable indicator of future results and no guarantee is being made that similar returns will be achieved in the future.

Calendar Year (Net of Fees)	2013	2014	2015	2016	2017	2018	2019	2020	2021	2022	YTD
Institutional, Acc (%)	-0.55	8.98	0.91	5.83	4.56	1.01	8.47	7.63	-1.43	-11.39	2.97
Institutional, Inc (%)	-0.55	8.99	0.84	5.86	4.56	1.00	8.48	7.63	-1.46	-11.34	2.94
Benchmark (%)	-0.14	7.59	1.02	3.95	3.04	1.76	8.22	5.58	-1.39	-11.22	2.96

Past Performance is not a guarantee or reliable indicator of future results and no guarantee is being made that similar returns will be achieved in the future. The benchmark is the Inception to November 30, 2000 JPMorgan GBI Global Index Hedged in USD. December 1, 2000 onwards Bloomberg Global Aggregate (USD Hedged) Index. All periods longer than one year are annualised. SI is the performance since inception. Performance shown is on a NAV-to-NAV basis in the denominated currency and are net of fees and other expenses and include reinvestment of dividends, as applicable.

Top 10 Holdings (% Market Value)*

FNMA TBA 4.5% MAY 30YR	5.1
FNMA TBA 3.0% MAY 30YR	4.2
FNMA TBA 3.5% APR 30YR	2.7
FNMA TBA 4.0% APR 30YR	2.5
U S TREASURY BOND	1.3
FNMA TBA 2.5% MAY 30YR	1.2
JAPANESE GOVT BOND (ILB) #23	0.9
PIMCO-GLB BD X-USZ ACC	0.9
U S TREASURY NOTE	0.8
AUSTRALIA GOVT	0.7

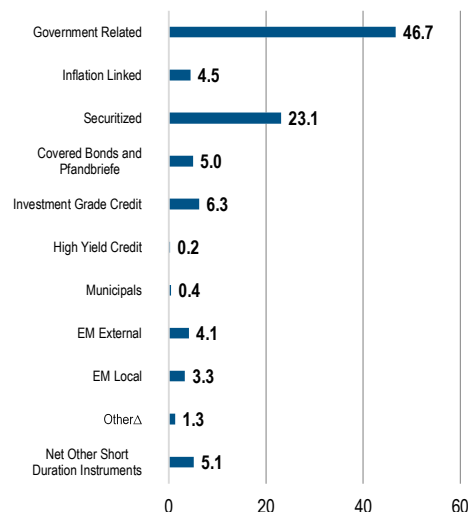
*Top 10 holdings as of 03/31/2023, excluding derivatives.

ABOUT THE BENCHMARK

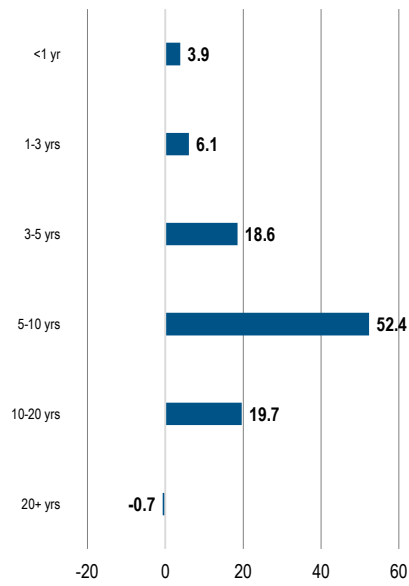
Bloomberg Global Aggregate (USD Hedged) Index provides a broad-based measure of the global investment-grade fixed income markets. The three major components of this index are the U.S. Aggregate, the Pan-European Aggregate, and the Asian-Pacific Aggregate Indices. The index also includes Eurodollar and Euro-Yen corporate bonds, Canadian Government securities, and USD investment grade 144A securities. It is not possible to invest directly in an unmanaged index.

Unless otherwise stated in the prospectus, the Fund is not managed against a particular benchmark or index, and any reference to a particular benchmark or index in this factsheet is made solely for risk or performance comparison purposes.

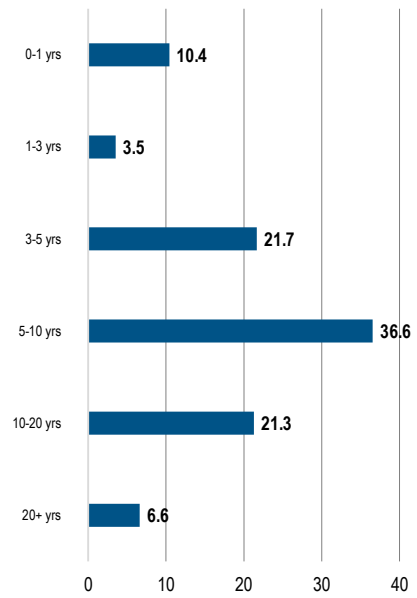
Sector Allocation (% Duration Weighted Exposure)



Duration (% Duration Weighted Exposure)

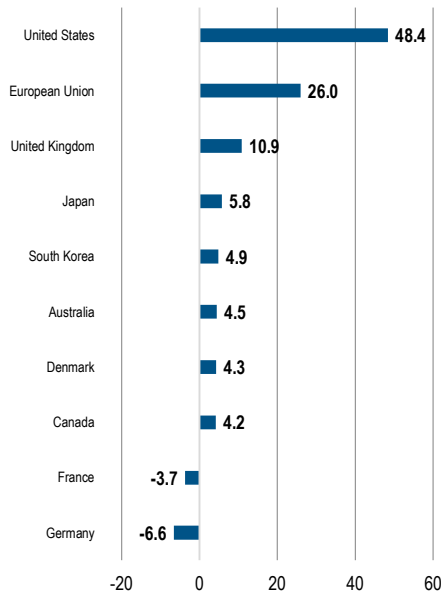


Maturity (% Market Value)

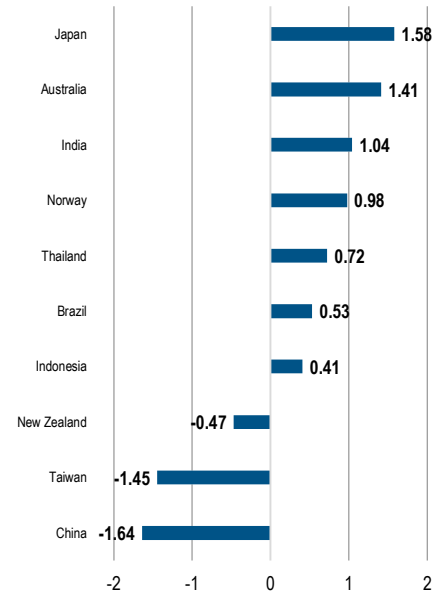


Market Value % may not equal 100 due to rounding.

Top 10 Countries by Contribution to Total Duration (% Duration Weighted Exposure)



Top 10 Currency Exposure (% Market Value)



Countries are categorized by currency of settlement. EMU-member countries reflect the country of exposure for EUR-denominated securities. Europe represents European Union instruments that cannot be separated by specific country.

Source: PIMCO

Source: PIMCO, index provider for benchmark data. [Ⓟ]PIMCO calculates a Fund's Estimated Yield to Maturity by averaging the yield to maturity of each security held in the Fund on a market weighted basis. PIMCO sources each security's yield to maturity from PIMCO's Portfolio Analytics database. When not available in PIMCO's Portfolio Analytics database, PIMCO sources the security's yield to maturity from Bloomberg. When not available in either database, PIMCO will assign a yield to maturity for that security from a PIMCO matrix based on prior data. The source data used in such circumstances is a static metric and PIMCO makes no representation as to the accuracy of the data for the purposes of calculating the Estimated Yield to Maturity. The Estimated Yield to Maturity is provided for illustrative purposes only and should not be relied upon as a primary basis for an investment decision and should not be interpreted as a guarantee or prediction of future performance of the Fund or the likely returns of any investment. [†]Annualised Distribution Yield is as of last quarter ending 06/30/2023. ^ΔWhere permitted by the investment guidelines stated in the portfolios offering documents, "other" may include exposure to, convertibles, preferred, common stock, equity-related securities, and Yankee bonds. Duration is a measure of a portfolio's price sensitivity expressed in years. PIMCO duration calculation that adjusts the durations of credit securities to account for the potential that in the event of default investors will receive the recovery amount prior to the maturity of the security. PIMCO duration calculation that adjusts the durations of credit securities to account for the potential that in the event of default investors will receive the recovery amount prior to the maturity of the security. Negative allocations may result from derivative positions and unsettled trades and does not imply the fund is short cash, is levered, or that the derivatives are not fully cash backed. Duration is the sensitivity of a fixed income security to a change in interest rates. The longer the duration of a fixed income security, the higher its sensitivity to interest rates. Duration Weighted Exposure (DWE%) is the percentage weight of each sector's contribution to the overall duration of the fund. Morningstar ratings are shown for funds with 4 or 5 star ratings only. Other share classes ratings are either lower or unavailable. A rating is not a recommendation to buy, sell or hold a fund. Copyright © 2023 Morningstar Ltd. All Rights Reserved. The information contained herein: (1) is proprietary to Morningstar and/or its content providers; (2) may not be copied or distributed; and (3) is not warranted to be accurate, complete or timely. Neither Morningstar nor its content providers are responsible for any damages or losses arising from any use of this information. Past performance is no guarantee of future results. Past performance is not a guarantee or a reliable indicator of future results and no guarantee is being made that similar returns will be achieved in the future. The value of shares of the Fund and the income accruing to them, if any, may fall or rise.

For investors in Philippines: This material is to be used for one-on-one presentations to qualified buyer and not for public distribution. The Shares being offered or sold herein have not been registered with the Securities and Exchange Commission under the Securities Regulation Code of the Philippines. Any future offer or sale thereof is subject to registration requirements under the Code unless such offer or sale qualifies as an exempt transaction.

For investors in Malaysia: This material is to be used for one-on-one presentations to accredited or institutional investors and not for public distribution. No action has been, or will be, taken to comply with Malaysian laws for making available, offering for subscription or purchase, or issuing any invitation to subscribe for or purchase or sale of the shares in Malaysia or to persons in Malaysia as the shares are not intended by the issuer to be made available, or made the subject of any offer or invitation to subscribe or purchase, in Malaysia. Neither this document nor any document or other material in connection with the shares should be distributed, caused to be distributed or circulated in Malaysia. No person should make available or make any invitation or offer or invitation to sell or purchase the shares in Malaysia unless such person takes the necessary action to comply with Malaysian laws.

For investors in Thailand: This material is to be used for one-on-one presentations to institutional investors and not for public distribution. This material has not been approved by the Securities and Exchange Commission which takes no responsibility for its contents. No offer to the public to purchase the Shares will be made in Thailand and this material is intended to be read by the addressee only and must not be passed to, issued to, or shown to the public generally. Where applicable, this material is provided to facilitate the offering of a proposed or existing Thailand-domiciled "Foreign Investment Fund" issued by a locally licensed Thailand asset manager, which will or has invest into a fund under the umbrella of PIMCO Funds: Global Investors Series plc ("PIMCO GIS Fund"). This material has been distributed for informational purposes only and should not be considered as investment advice or a recommendation or solicitation to invest directly into any of the PIMCO GIS Fund.

PIMCO Asia Pte Ltd is regulated by the Monetary Authority of Singapore as a holder of a capital markets services licence and an exempt financial adviser. The asset management services and investment products are not available to persons where provision of such services and products is unauthorised. This information is not for use within any country or with respect to any person(s) where such use could constitute a violation of the applicable law.

PIMCO Funds: Global Investors Series plc is an umbrella type open-ended investment company with variable capital and with segregated liability between Funds incorporated with limited liability under the laws of Ireland with registered number 276928. Unified management fee is a single fixed Management Fee out of which the fees of the Investment Advisers, the Administrator and Custodian shall be paid, and certain other expenses including the fees of Paying Agents (and other local representatives) in jurisdictions where the Funds are registered. PIMCO is a trademark of Allianz Asset Management of America LLC in the United States and throughout the world. © 2023, PIMCO.

กองทุนเปิดทหารไทย Global Bond Fund เพื่อการเลี้ยงชีพ

ผลการดำเนินงานย้อนหลังแบบปีกลม (% ต่อปี)

ข้อมูล ณ วันที่ 30 มิถุนายน 2566

TMBGRMF	Year to Date	3 เดือน	6 เดือน	1 ปี	3 ปี	5 ปี	10 ปี	Since Inception Return
ผลตอบแทนกองทุนรวม	0.29%	-0.85%	0.29%	-4.17%	-4.77%	-1.58%	-0.73%	0.27%
ผลตอบแทนดัชนีชี้วัดที่ 1	5.89%	3.95%	5.89%	1.14%	1.74%	2.33%	2.83%	2.64%
ผลตอบแทนดัชนีชี้วัดที่ 2	2.96%	0.06%	2.96%	0.52%	-2.88%	0.93%	1.45%	1.45%
ความผันผวน (standard deviation) ของผลการดำเนินงาน	3.92%	3.54%	3.92%	4.63%	3.48%	3.49%	4.79%	5.26%
ความผันผวน (standard deviation) ของดัชนีชี้วัดที่ 1	9.52%	8.37%	9.52%	11.40%	8.61%	7.50%	6.84%	6.77%
ความผันผวน (standard deviation) ของดัชนีชี้วัดที่ 2	5.18%	4.50%	5.18%	5.66%	4.21%	3.75%	4.21%	4.45%

หมายเหตุ: สำหรับผลการดำเนินงานย้อนหลังแบบปีกลม ผลการดำเนินงานน้อยกว่า 1 ปี คำนวณตามระยะเวลาจริง

ดัชนีชี้วัด:

ดัชนีชี้วัดที่ 1 คือ Bloomberg GLOBAL AGGREGATE Total RETURN INDEX VALUE Hedged USD สัดส่วน 100% ในรูปสกุลเงินบาท

ดัชนีชี้วัดที่ 2 คือ Bloomberg GLOBAL AGGREGATE Total RETURN INDEX VALUE Hedged USD สัดส่วน 100%

ข้อมูลดัชนีชี้วัดดังกล่าวมีหน่วยอยู่ในรูปสกุลเงินดอลลาร์สหรัฐ ซึ่งแตกต่างจากสกุลเงินบาทของกองทุน ทั้งนี้ ในการเปรียบเทียบผลการดำเนินงานของกองทุนหรือค่าความผันผวนของกองทุนกับดัชนีชี้วัด ควรใช้ข้อมูลที่อยู่ในรูปสกุลเงินเดียวกันเพื่อให้สามารถเปรียบเทียบได้ โดยปราศจากผลต่างจากความแตกต่างของอัตราแลกเปลี่ยน ซึ่งผู้ลงทุนสามารถสอบถามข้อมูลหรือขอคำแนะนำได้จากบริษัทจัดการผ่านทาง ศูนย์ที่ปรึกษาการลงทุน โทร. 1725 ภายในวันและเวลาดำเนินการของบริษัท

เอกสารการวัดผลการดำเนินงานของกองทุนรวมฉบับนี้ได้จัดทำขึ้นตามมาตรฐานการวัดและนำเสนอผลการดำเนินงานของกองทุนรวมของสมาคมบริษัทจัดการลงทุน (AIMC)

ทั้งนี้ ผลการดำเนินงานในอดีต/ผลการเปรียบเทียบผลการดำเนินงานที่เกี่ยวข้องกับผลิตภัณฑ์ในตลาดทุน มิได้เป็นสิ่งยืนยันถึงผลการดำเนินงานในอนาคต

ทำความเข้าใจลักษณะสินค้า เงื่อนไขผลตอบแทน และความเสี่ยงก่อนตัดสินใจลงทุน

ความเห็นของผู้ดูแลผลประโยชน์

เรียน ผู้ถือหน่วยลงทุน กองทุนเปิดทหารไทย Global Bond Fund เพื่อการเลี้ยงชีพ

ข้าพเจ้า บมจ.ธนาคารกสิกรไทย ในฐานะผู้ดูแลผลประโยชน์ได้ดูแลการจัดการ กองทุนเปิดทหารไทย Global Bond Fund เพื่อการเลี้ยงชีพ ซึ่งจัดการโดย บริษัท หลักทรัพย์จัดการ กองทุนอีสท์สปรिंग (ประเทศไทย) จำกัด สำหรับระยะเวลาตั้งแต่วันที่ 1 มกราคม พ.ศ. 2566 ถึงวันที่ 30 มิถุนายน พ.ศ. 2566 แล้ว

ข้าพเจ้าเห็นว่า บริษัท หลักทรัพย์จัดการกองทุนอีสท์สปรिंग (ประเทศไทย) จำกัด ได้ ปฏิบัติหน้าที่ในการจัดการ กองทุนเปิดทหารไทย Global Bond Fund เพื่อการเลี้ยงชีพ เหมาะสมตาม สมควรแห่งวัตถุประสงค์ ที่ได้กำหนดไว้ในโครงการและภายใต้พระราชบัญญัติหลักทรัพย์และตลาด หลักทรัพย์ พ.ศ. 2535

ขอแสดงความนับถือ
บมจ. ธนาคารกสิกรไทย



(นายวิโรจน์ สิมะทองธรรม)
รองผู้อำนวยการฝ่ายบริการธุรกิจหลักทรัพย์



(นายวุฒิชัย รอดภัย)
หัวหน้าส่วนฝ่ายบริการธุรกิจหลักทรัพย์

วันที่ 7 กรกฎาคม พ.ศ. 2566

กองทุนเปิดทหารไทย GLOBAL BOND FUND เพื่อการเลี้ยงชีพ
งบแสดงฐานะการเงิน (ยังไม่ได้ตรวจสอบ)
ณ วันที่ 30 มิถุนายน 2566

บาท

สินทรัพย์

เงินลงทุนตามมูลค่ายุติธรรม (ราคาทุน 140,640,654.75 บาท)	154,671,518.74
เงินฝากธนาคาร	5,928,993.73
ลูกหนี้	
จากดอกเบี้ยค้างรับ	1,541.08
จากการขายหน่วยลงทุน	4,500.00
รวมสินทรัพย์	<u><u>160,606,553.55</u></u>

หนี้สิน

เจ้าหนี้	
จากการทำสัญญาซื้อขายเงินตราต่างประเทศล่วงหน้า	3,749,715.73
ค่าใช้จ่ายค้างจ่าย	230,829.83
หนี้สินอื่น	13,591.09
รวมหนี้สิน	<u><u>3,994,136.65</u></u>

สินทรัพย์สุทธิ

156,612,416.90

สินทรัพย์สุทธิ :

ทุนที่ได้รับจากผู้ถือหน่วยลงทุน	151,866,768.28
บัญชีปรับสมดุล	6,947,965.66
กำไรสะสม	(2,202,317.04)
สินทรัพย์สุทธิ (เท่ากับ 10.3405 บาทต่อหน่วย คำนวณจากจำนวน หน่วยลงทุนที่จำหน่ายแล้วทั้งหมด ณ วันที่ 30 มิถุนายน 2566 15,145,511.7084 หน่วย)	<u><u>156,612,416.90</u></u>

กองทุนเปิดทหารไทย GLOBAL BOND FUND เพื่อการเลี้ยงชีพ
งบกำไรขาดทุนเบ็ดเสร็จ(ยังไม่ได้ตรวจสอบ)
สำหรับรอบระยะเวลาบัญชีตั้งแต่วันที่ 1 มกราคม 2566 ถึงวันที่ 30 มิถุนายน 2566

	บาท
รายได้จากการลงทุน	
รายได้ดอกเบี้ย	14,298.13
รายได้ค่าธรรมเนียมในการซื้อขายหน่วยลงทุน	21,586.45
รวมรายได้	35,884.58
ค่าใช้จ่าย	
ค่าธรรมเนียมการจัดการ	1,253,426.56
ค่าธรรมเนียมผู้ดูแลผลประโยชน์	25,068.54
ค่าธรรมเนียมนายทะเบียน	160,095.07
รวมค่าใช้จ่าย	1,438,590.17
กำไร(ขาดทุน)จากการลงทุนสุทธิ	(1,402,705.59)
รายการกำไร(ขาดทุน)สุทธิจากเงินลงทุน	
รายการกำไร(ขาดทุน)สุทธิที่เกิดขึ้นทั้งสิ้น	254,535.96
รายการกำไร(ขาดทุน)สุทธิที่ยังไม่เกิดขึ้นทั้งสิ้น	8,604,376.54
กำไร(ขาดทุน)สุทธิที่ยังไม่ได้เกิดขึ้นจากการทำสัญญาซื้อขายเงินตราต่างประเทศล่วงหน้า	(6,963,113.57)
กำไร(ขาดทุน)สุทธิจากอัตราแลกเปลี่ยนเงินตราต่างประเทศ	(24,736.76)
รวมรายการกำไร(ขาดทุน)จากการลงทุนที่เกิดขึ้นและที่ยังไม่เกิดขึ้น	1,871,062.17
การเพิ่มขึ้น(ลดลง)ในสินทรัพย์สุทธิจากการดำเนินงาน	468,356.58

กองทุนเปิดทหารไทย Global Bond Fund เพื่อการเลี้ยงชีพ
 ข้อมูลรายละเอียดการลงทุน
 ณ วันที่ 30 มิถุนายน 2566

	จำนวนเงินต้นและ จำนวนหุ้น/หน่วย	มูลค่าตาม ราคาตลาด (บาท)	% of NAV
เงินฝากธนาคาร			
บมจ. ธนาคารกสิกรไทย		5,930,534.81	3.79%
รวมเงินฝากธนาคาร		5,930,534.81	3.79%
หน่วยลงทุนต่างประเทศ			
หน่วยลงทุนต่างประเทศ			98.76%
Pimco-GIS-Global Bond-Ins Acc	133,608	154,671,518.74	98.76%
รวมหน่วยลงทุนต่างประเทศ (ราคาทุน 140,640,654.75 บาท)		154,671,518.74	98.76%
ทรัพย์สินอื่น		-3,745,215.73	-2.39%
หนี้สินอื่น		-244,420.92	-0.16%
มูลค่าทรัพย์สินสุทธิ		156,612,416.90	100.00%
จำนวนหน่วยลงทุน		15,145,511.7084	
มูลค่าทรัพย์สินสุทธิต่อหน่วย		10.3405	

ค่าใช้จ่ายที่เรียกเก็บจากกองทุนเปิดทหารไทย GLOBAL BOND FUND เพื่อการเลี้ยงชีพ

ตั้งแต่วันที่ 1 มกราคม 2566 สิ้นสุดวันที่ 30 มิถุนายน 2566

ค่าใช้จ่ายที่เรียกเก็บจากกองทุนรวม (Fund's Direct Expenses)	ตั้งแต่วันที่ 1 ม.ค. 2566 ถึงวันที่ 30 มิ.ย. 2566 จำนวนเงิน หน่วย : พันบาท	ตั้งแต่วันที่ 1 ม.ค. 2566 ถึงวันที่ 30 มิ.ย. 2566 ร้อยละของ มูลค่าทรัพย์สินสุทธิ ²
ค่าธรรมเนียมการจัดการ (Management fee)	1,253.43	0.8025
ค่าธรรมเนียมผู้ดูแลผลประโยชน์ (Trustee fee)	25.07	0.0161
ค่านายทะเบียน (Registrar fee)	160.10	0.1025
ค่าที่ปรึกษาการลงทุน (Advisory fee)	ไม่มี	ไม่มี
ค่าโฆษณา	ไม่มี	ไม่มี
ค่าใช้จ่ายอื่น ๆ	0.00	0.0000
รวมค่าใช้จ่ายทั้งหมด¹	1,438.60	0.9211

หมายเหตุ

1. ไม่รวมค่านายหน้าซื้อขายหลักทรัพย์และค่าธรรมเนียมต่าง ๆ ที่เกิดขึ้นจากการซื้อขายหลักทรัพย์
2. มูลค่าทรัพย์สินสุทธิถือเฉลี่ยรายวันโดยคำนวณจากวันที่ 1 มกราคม 2566 ถึงวันที่ 30 มิถุนายน 2566 เท่ากับ 157,484,618.27 บาท

อัตราส่วนหมุนเวียนการลงทุนของกองทุนรวม (Portfolio Turnover Ratio : PTR) = 2.36%

ค่าใช้จ่ายในการซื้อขายหลักทรัพย์ (ร้อยละต่อปีของมูลค่าทรัพย์สินสุทธิ) ไม่มี

รายงานรายชื่อบุคคลที่เกี่ยวข้องที่มีการทำธุรกรรมกับกองทุนเปิดทหารไทย Global Bond Fund เพื่อการเลี้ยงชีพ

ตั้งแต่วันที่ 1 มกราคม 2566 ถึง 30 มิถุนายน 2566

ลำดับ	รายชื่อบุคคลที่เกี่ยวข้อง
1	ธนาคารทหารไทยธนชาติ จำกัด (มหาชน)

ผู้ลงทุนสามารถตรวจสอบรายละเอียดการทำธุรกรรมกับบุคคลที่เกี่ยวข้องกับกองทุนรวมได้ที่บริษัทจัดการโดยตรง หรือที่ website ของ บลจ.ที่ <https://www.eastspring.co.th/about-us/corporate-governance> หรือที่ <https://www.eastspring.co.th> เลือกหัวข้อ > การกำกับดูแลกิจการ > รายงานการทำธุรกรรมกับบุคคลที่เกี่ยวข้อง หรือที่ website ของสำนักงานคณะกรรมการ ก.ล.ต. ที่ <https://www.sec.or.th>

รายงานการเปิดเผยข้อมูลการถือหน่วยลงทุนเกิน 1 ใน 3 ของกองทุน ณ วันที่ 30 มิถุนายน 2566

ไม่มี

การรับผลประโยชน์ตอบแทนเนื่องจากการที่ใช้บริการบุคคลอื่นๆ (Soft Commission)

	บริษัทที่ให้ผลประโยชน์	ผลประโยชน์ที่ได้รับ	เหตุผลในการรับผลประโยชน์
1	TMBTHANACHART BANK PCL	ข่าวสาร และบทวิเคราะห์ ฯลฯ	เพื่อประโยชน์ในหารลงทุนของกองทุน
2	AGRICULTURAL BANK OF CHINA LTD	ข่าวสาร และบทวิเคราะห์ ฯลฯ	เพื่อประโยชน์ในหารลงทุนของกองทุน
3	BEYOND SECURITIES PCL	ข่าวสาร และบทวิเคราะห์ ฯลฯ	เพื่อประโยชน์ในหารลงทุนของกองทุน
4	AUSTRALIA & NEW ZEALAND BANKING GROUP	ข่าวสาร และบทวิเคราะห์ ฯลฯ	เพื่อประโยชน์ในหารลงทุนของกองทุน
5	ANZ BANK THAI PCL (THAI BRANCH)	ข่าวสาร และบทวิเคราะห์ ฯลฯ	เพื่อประโยชน์ในหารลงทุนของกองทุน
6	ASL SECURITIES COMPANY LIMITED	ข่าวสาร และบทวิเคราะห์ ฯลฯ	เพื่อประโยชน์ในหารลงทุนของกองทุน
7	ASIA PLUS SECURITIES CO.,LTD.	ข่าวสาร และบทวิเคราะห์ ฯลฯ	เพื่อประโยชน์ในหารลงทุนของกองทุน
8	AXIS CAPITAL LIMITED	ข่าวสาร และบทวิเคราะห์ ฯลฯ	เพื่อประโยชน์ในหารลงทุนของกองทุน
9	BANK FOR AGRICULTURE AND AGRICULTURAL COOPERATIVES	ข่าวสาร และบทวิเคราะห์ ฯลฯ	เพื่อประโยชน์ในหารลงทุนของกองทุน
10	BANK OF AYUDHYA PCL	ข่าวสาร และบทวิเคราะห์ ฯลฯ	เพื่อประโยชน์ในหารลงทุนของกองทุน
11	BANGKOK BANK PCL	ข่าวสาร และบทวิเคราะห์ ฯลฯ	เพื่อประโยชน์ในหารลงทุนของกองทุน
12	BUALUANG SECURITIES PCL	ข่าวสาร และบทวิเคราะห์ ฯลฯ	เพื่อประโยชน์ในหารลงทุนของกองทุน
13	BNP PARIBAS (BANGKOK BRANCH)	ข่าวสาร และบทวิเคราะห์ ฯลฯ	เพื่อประโยชน์ในหารลงทุนของกองทุน
14	BANK OF AMERICA CORP - US	ข่าวสาร และบทวิเคราะห์ ฯลฯ	เพื่อประโยชน์ในหารลงทุนของกองทุน
15	BANK OF AMERICA	ข่าวสาร และบทวิเคราะห์ ฯลฯ	เพื่อประโยชน์ในหารลงทุนของกองทุน
16	BANK OF CHINA LTD	ข่าวสาร และบทวิเคราะห์ ฯลฯ	เพื่อประโยชน์ในหารลงทุนของกองทุน
17	CREDIT AGRICOLE CORPORATE & INVESTMENT	ข่าวสาร และบทวิเคราะห์ ฯลฯ	เพื่อประโยชน์ในหารลงทุนของกองทุน
18	COMMONWEALTH BANK OF AUSTRALIA	ข่าวสาร และบทวิเคราะห์ ฯลฯ	เพื่อประโยชน์ในหารลงทุนของกองทุน
19	COMMERZBANK AG	ข่าวสาร และบทวิเคราะห์ ฯลฯ	เพื่อประโยชน์ในหารลงทุนของกองทุน
20	CITIGROUP INC.	ข่าวสาร และบทวิเคราะห์ ฯลฯ	เพื่อประโยชน์ในหารลงทุนของกองทุน

	บริษัทที่ให้ผลประโยชน์	ผลประโยชน์ที่ได้รับ	เหตุผลในการรับผลประโยชน์
21	CITIBANK N.A. - BANGKOK BRANCH	ข่าวสาร และบทวิเคราะห์ ฯลฯ	เพื่อประโยชน์ในการลงทุนของกองทุน
22	CHINA CONSTRUCTION BANK CORP	ข่าวสาร และบทวิเคราะห์ ฯลฯ	เพื่อประโยชน์ในการลงทุนของกองทุน
23	CITIGROUP GLOBAL MARKETS LIMITED	ข่าวสาร และบทวิเคราะห์ ฯลฯ	เพื่อประโยชน์ในการลงทุนของกองทุน
24	PI SECURITIES PUBLIC COMPANY LIMITED	ข่าวสาร และบทวิเคราะห์ ฯลฯ	เพื่อประโยชน์ในการลงทุนของกองทุน
25	CHINA INTERNATIONAL CAPITAL CORPORATE	ข่าวสาร และบทวิเคราะห์ ฯลฯ	เพื่อประโยชน์ในการลงทุนของกองทุน
26	CIMB THAI BANK PCL	ข่าวสาร และบทวิเคราะห์ ฯลฯ	เพื่อประโยชน์ในการลงทุนของกองทุน
27	CGS-CIMB SECURITIES (THAILAND) CO.,LTD	ข่าวสาร และบทวิเคราะห์ ฯลฯ	เพื่อประโยชน์ในการลงทุนของกองทุน
28	CLSA B.V.	ข่าวสาร และบทวิเคราะห์ ฯลฯ	เพื่อประโยชน์ในการลงทุนของกองทุน
29	CLSA SECURITIES (THAILAND) LIMITED	ข่าวสาร และบทวิเคราะห์ ฯลฯ	เพื่อประโยชน์ในการลงทุนของกองทุน
30	CIMB SECURITIES (SINGAPORE) PTE. LTD	ข่าวสาร และบทวิเคราะห์ ฯลฯ	เพื่อประโยชน์ในการลงทุนของกองทุน
31	CAPITAL NOMURA SECURITIES PCL	ข่าวสาร และบทวิเคราะห์ ฯลฯ	เพื่อประโยชน์ในการลงทุนของกองทุน
32	CREDIT SUISSE HONG KONG LTD	ข่าวสาร และบทวิเคราะห์ ฯลฯ	เพื่อประโยชน์ในการลงทุนของกองทุน
33	CREDIT SUISSE AG	ข่าวสาร และบทวิเคราะห์ ฯลฯ	เพื่อประโยชน์ในการลงทุนของกองทุน
34	CREDIT SUISSE SECURITIES (THAILAND) CO.,LTD.	ข่าวสาร และบทวิเคราะห์ ฯลฯ	เพื่อประโยชน์ในการลงทุนของกองทุน
35	CITICORP SECURITIES (THAILAND) LIMITED	ข่าวสาร และบทวิเคราะห์ ฯลฯ	เพื่อประโยชน์ในการลงทุนของกองทุน
36	DAIWA SECURITIES GROUP INC	ข่าวสาร และบทวิเคราะห์ ฯลฯ	เพื่อประโยชน์ในการลงทุนของกองทุน
37	DAOL SECURITIES (THAILAND) PCL	ข่าวสาร และบทวิเคราะห์ ฯลฯ	เพื่อประโยชน์ในการลงทุนของกองทุน
38	DBS BANK LTD - SINGAPORE	ข่าวสาร และบทวิเคราะห์ ฯลฯ	เพื่อประโยชน์ในการลงทุนของกองทุน
39	DBS VICKERS SECURITIES SINGAPORE PTE LTD	ข่าวสาร และบทวิเคราะห์ ฯลฯ	เพื่อประโยชน์ในการลงทุนของกองทุน
40	DBS VICKERS SECURITIES THAILAND CO.,LTD.	ข่าวสาร และบทวิเคราะห์ ฯลฯ	เพื่อประโยชน์ในการลงทุนของกองทุน
41	DEUTSCHE BANK AG - GERMAN	ข่าวสาร และบทวิเคราะห์ ฯลฯ	เพื่อประโยชน์ในการลงทุนของกองทุน
42	DAIWA SECURITIES GROUP INC	ข่าวสาร และบทวิเคราะห์ ฯลฯ	เพื่อประโยชน์ในการลงทุนของกองทุน
43	DEUTSCHE BANK AKTIENGESELLSCHAFT	ข่าวสาร และบทวิเคราะห์ ฯลฯ	เพื่อประโยชน์ในการลงทุนของกองทุน
44	DZ BANK AG DEUTSCHE ZENTRAL-GENOSSE	ข่าวสาร และบทวิเคราะห์ ฯลฯ	เพื่อประโยชน์ในการลงทุนของกองทุน
45	FINANSIA SYRUS SECURITIES PCL	ข่าวสาร และบทวิเคราะห์ ฯลฯ	เพื่อประโยชน์ในการลงทุนของกองทุน
46	GOVERNMENT HOUSING BANK	ข่าวสาร และบทวิเคราะห์ ฯลฯ	เพื่อประโยชน์ในการลงทุนของกองทุน
47	GOLDMAN SACHS INTERNATIONAL	ข่าวสาร และบทวิเคราะห์ ฯลฯ	เพื่อประโยชน์ในการลงทุนของกองทุน
48	GOVERNMENT SAVINGS BANK	ข่าวสาร และบทวิเคราะห์ ฯลฯ	เพื่อประโยชน์ในการลงทุนของกองทุน
49	GOLDMAN SACHS GROUP INC - US	ข่าวสาร และบทวิเคราะห์ ฯลฯ	เพื่อประโยชน์ในการลงทุนของกองทุน
50	HAITONG INTERNATIONAL SECURITIES CORP.	ข่าวสาร และบทวิเคราะห์ ฯลฯ	เพื่อประโยชน์ในการลงทุนของกองทุน
51	THE HONGKONG & SHANGHAI BANKING	ข่าวสาร และบทวิเคราะห์ ฯลฯ	เพื่อประโยชน์ในการลงทุนของกองทุน
52	THE HONGKONG AND SHANGHAI BANKING CORP.	ข่าวสาร และบทวิเคราะห์ ฯลฯ	เพื่อประโยชน์ในการลงทุนของกองทุน
53	INDUSTRIAL AND COMMERCIAL BANK OF CHINA (THAI) PCL	ข่าวสาร และบทวิเคราะห์ ฯลฯ	เพื่อประโยชน์ในการลงทุนของกองทุน
54	IIFL SECURITIES LIMITED	ข่าวสาร และบทวิเคราะห์ ฯลฯ	เพื่อประโยชน์ในการลงทุนของกองทุน

	บริษัทที่ให้ผลประโยชน์	ผลประโยชน์ที่ได้รับ	เหตุผลในการรับผลประโยชน์
55	ING BANK NV - NATHERLANDS	ข่าวสาร และบทวิเคราะห์ ฯลฯ	เพื่อประโยชน์ในการลงทุนของกองทุน
56	INSTINET PACIFIC LIMITED	ข่าวสาร และบทวิเคราะห์ ฯลฯ	เพื่อประโยชน์ในการลงทุนของกองทุน
57	INNOVESTX SECURITIES CO., LTD - THA	ข่าวสาร และบทวิเคราะห์ ฯลฯ	เพื่อประโยชน์ในการลงทุนของกองทุน
58	ITG HONG KONG LIMITED.	ข่าวสาร และบทวิเคราะห์ ฯลฯ	เพื่อประโยชน์ในการลงทุนของกองทุน
59	JEFFERIES INTERNATIONAL LIMITED	ข่าวสาร และบทวิเคราะห์ ฯลฯ	เพื่อประโยชน์ในการลงทุนของกองทุน
60	JPMORGAN CHASE BANK, NATIONAL ASSOC	ข่าวสาร และบทวิเคราะห์ ฯลฯ	เพื่อประโยชน์ในการลงทุนของกองทุน
61	J.P.MORGAN SECURITIES	ข่าวสาร และบทวิเคราะห์ ฯลฯ	เพื่อประโยชน์ในการลงทุนของกองทุน
62	JPMORGAN CHASE BANK, N.A.	ข่าวสาร และบทวิเคราะห์ ฯลฯ	เพื่อประโยชน์ในการลงทุนของกองทุน
63	KASIKORNBANK PCL	ข่าวสาร และบทวิเคราะห์ ฯลฯ	เพื่อประโยชน์ในการลงทุนของกองทุน
64	KGI ASIA LTD - HONG KONG	ข่าวสาร และบทวิเคราะห์ ฯลฯ	เพื่อประโยชน์ในการลงทุนของกองทุน
65	KGI SECURITIES THAILAND PCL	ข่าวสาร และบทวิเคราะห์ ฯลฯ	เพื่อประโยชน์ในการลงทุนของกองทุน
66	KIATNAKIN PHATRA BANK PCL	ข่าวสาร และบทวิเคราะห์ ฯลฯ	เพื่อประโยชน์ในการลงทุนของกองทุน
67	KOTAK SECURITIES LIMITED	ข่าวสาร และบทวิเคราะห์ ฯลฯ	เพื่อประโยชน์ในการลงทุนของกองทุน
68	KASIKORN SECURITIES PCL	ข่าวสาร และบทวิเคราะห์ ฯลฯ	เพื่อประโยชน์ในการลงทุนของกองทุน
69	KRUNGSRI SECURITIES PCL	ข่าวสาร และบทวิเคราะห์ ฯลฯ	เพื่อประโยชน์ในการลงทุนของกองทุน
70	KRUNG THAI BANK PCL	ข่าวสาร และบทวิเคราะห์ ฯลฯ	เพื่อประโยชน์ในการลงทุนของกองทุน
71	KRUNGTHAI XSPRING SECURITIES CO.,LTD.	ข่าวสาร และบทวิเคราะห์ ฯลฯ	เพื่อประโยชน์ในการลงทุนของกองทุน
72	MACQUARIE GROUP LIMITED	ข่าวสาร และบทวิเคราะห์ ฯลฯ	เพื่อประโยชน์ในการลงทุนของกองทุน
73	MERRILL LYNCH INTERNATIONAL	ข่าวสาร และบทวิเคราะห์ ฯลฯ	เพื่อประโยชน์ในการลงทุนของกองทุน
74	MORGAN STANLEY & CO. INTERNATIONAL	ข่าวสาร และบทวิเคราะห์ ฯลฯ	เพื่อประโยชน์ในการลงทุนของกองทุน
75	MORGAN STANLEY - US	ข่าวสาร และบทวิเคราะห์ ฯลฯ	เพื่อประโยชน์ในการลงทุนของกองทุน
76	MAYBANK SECURITIES THAILAND	ข่าวสาร และบทวิเคราะห์ ฯลฯ	เพื่อประโยชน์ในการลงทุนของกองทุน
77	MAYBANK KIM ENG SECURITIES PTE LTD - SINGAPORE	ข่าวสาร และบทวิเคราะห์ ฯลฯ	เพื่อประโยชน์ในการลงทุนของกองทุน
78	MITSUBISHI UFJ FINANCIAL GROUP INC	ข่าวสาร และบทวิเคราะห์ ฯลฯ	เพื่อประโยชน์ในการลงทุนของกองทุน
79	MITSUBISHI UFJ TRUST & BANKING CORP	ข่าวสาร และบทวิเคราะห์ ฯลฯ	เพื่อประโยชน์ในการลงทุนของกองทุน
80	MALAYAN BANKING BERHAD	ข่าวสาร และบทวิเคราะห์ ฯลฯ	เพื่อประโยชน์ในการลงทุนของกองทุน
81	MIZUHO BANK LTD - JAPAN	ข่าวสาร และบทวิเคราะห์ ฯลฯ	เพื่อประโยชน์ในการลงทุนของกองทุน
82	NATWEST GROUP PLC	ข่าวสาร และบทวิเคราะห์ ฯลฯ	เพื่อประโยชน์ในการลงทุนของกองทุน
83	NOMURA INTERNATIONAL PLC.	ข่าวสาร และบทวิเคราะห์ ฯลฯ	เพื่อประโยชน์ในการลงทุนของกองทุน
84	NOMURA SINGAPORE LTD - SINGAPORE	ข่าวสาร และบทวิเคราะห์ ฯลฯ	เพื่อประโยชน์ในการลงทุนของกองทุน
85	OVERSEA-CHINESE BANKING CORP LTD -	ข่าวสาร และบทวิเคราะห์ ฯลฯ	เพื่อประโยชน์ในการลงทุนของกองทุน
86	KIATNAKIN PHATRA SECURITIES PCL	ข่าวสาร และบทวิเคราะห์ ฯลฯ	เพื่อประโยชน์ในการลงทุนของกองทุน
87	ITG POSIT	ข่าวสาร และบทวิเคราะห์ ฯลฯ	เพื่อประโยชน์ในการลงทุนของกองทุน
88	RHB SECURITIES THAILAND PCL	ข่าวสาร และบทวิเคราะห์ ฯลฯ	เพื่อประโยชน์ในการลงทุนของกองทุน
89	SAMSUNG SECURITIES CO.,LTD	ข่าวสาร และบทวิเคราะห์ ฯลฯ	เพื่อประโยชน์ในการลงทุนของกองทุน

	บริษัทที่ให้ผลประโยชน์	ผลประโยชน์ที่ได้รับ	เหตุผลในการรับผลประโยชน์
90	STANDARD CHARTERED BANK (SINGAPORE)	ข่าวสาร และบทวิเคราะห์ ๑ลย	เพื่อประโยชน์ในการลงทุนของกองทุน
91	STANDARD CHARTERED BANK - UK	ข่าวสาร และบทวิเคราะห์ ๑ลย	เพื่อประโยชน์ในการลงทุนของกองทุน
92	SIAM COMMERCIAL BANK PCL	ข่าวสาร และบทวิเคราะห์ ๑ลย	เพื่อประโยชน์ในการลงทุนของกองทุน
93	SCOTIA MOCATTA HONG KONG	ข่าวสาร และบทวิเคราะห์ ๑ลย	เพื่อประโยชน์ในการลงทุนของกองทุน
94	SOCIETE GENERALE CORPORATE & INVESTMENT	ข่าวสาร และบทวิเคราะห์ ๑ลย	เพื่อประโยชน์ในการลงทุนของกองทุน
95	SUMITOMO MITSUI BANKING CORP	ข่าวสาร และบทวิเคราะห์ ๑ลย	เพื่อประโยชน์ในการลงทุนของกองทุน
96	SMBC NIKKO SECURITIES INC	ข่าวสาร และบทวิเคราะห์ ๑ลย	เพื่อประโยชน์ในการลงทุนของกองทุน
97	TORONTO-DOMINION BANK/THE - CANADA	ข่าวสาร และบทวิเคราะห์ ๑ลย	เพื่อประโยชน์ในการลงทุนของกองทุน
98	TISCO BANK PCL	ข่าวสาร และบทวิเคราะห์ ๑ลย	เพื่อประโยชน์ในการลงทุนของกองทุน
99	TISCO SECURITIES CO.,LTD	ข่าวสาร และบทวิเคราะห์ ๑ลย	เพื่อประโยชน์ในการลงทุนของกองทุน
100	THANACHART SECURITIES PCL	ข่าวสาร และบทวิเคราะห์ ๑ลย	เพื่อประโยชน์ในการลงทุนของกองทุน
101	TRINITY SECURITIES CO.,LTD.	ข่าวสาร และบทวิเคราะห์ ๑ลย	เพื่อประโยชน์ในการลงทุนของกองทุน
102	UBS AG	ข่าวสาร และบทวิเคราะห์ ๑ลย	เพื่อประโยชน์ในการลงทุนของกองทุน
103	UNITED OVERSEAS BANK LIMITED	ข่าวสาร และบทวิเคราะห์ ๑ลย	เพื่อประโยชน์ในการลงทุนของกองทุน
104	UOB KAY HIAN SECURITIES THAILAND PCL	ข่าวสาร และบทวิเคราะห์ ๑ลย	เพื่อประโยชน์ในการลงทุนของกองทุน
105	UNITED OVERSEAS BANK	ข่าวสาร และบทวิเคราะห์ ๑ลย	เพื่อประโยชน์ในการลงทุนของกองทุน
106	UNITED OVERSEAS BANK (THAI) PCL	ข่าวสาร และบทวิเคราะห์ ๑ลย	เพื่อประโยชน์ในการลงทุนของกองทุน
107	WESTPAC BANKING CORP - AUSTRALIA	ข่าวสาร และบทวิเคราะห์ ๑ลย	เพื่อประโยชน์ในการลงทุนของกองทุน
108	YUANTA SECURITIES (THAILAND)	ข่าวสาร และบทวิเคราะห์ ๑ลย	เพื่อประโยชน์ในการลงทุนของกองทุน
109	BARCLAYS CAPITAL SECURITIES THAILAND CO.,LTD	ข่าวสาร และบทวิเคราะห์ ๑ลย	เพื่อประโยชน์ในการลงทุนของกองทุน
110	BARCLAYS BANK PLC	ข่าวสาร และบทวิเคราะห์ ๑ลย	เพื่อประโยชน์ในการลงทุนของกองทุน
111	AXA WORLD FUNDS	ข่าวสาร และบทวิเคราะห์ ๑ลย	เพื่อประโยชน์ในการลงทุนของกองทุน
112	FRANKLIN TEMPLETON	ข่าวสาร และบทวิเคราะห์ ๑ลย	เพื่อประโยชน์ในการลงทุนของกองทุน
113	PGIM GLOBAL INVESTMENTS	ข่าวสาร และบทวิเคราะห์ ๑ลย	เพื่อประโยชน์ในการลงทุนของกองทุน
114	STATE STREET GLOBAL	ข่าวสาร และบทวิเคราะห์ ๑ลย	เพื่อประโยชน์ในการลงทุนของกองทุน
115	AMUNDI ASSET MANAGEMENT	ข่าวสาร และบทวิเคราะห์ ๑ลย	เพื่อประโยชน์ในการลงทุนของกองทุน