

กองทุนเปิดทหารไทย ยูโรเปียน โกรท เพื่อการเลี้ยงชีพ
รายงานประจำรอบ 6 เดือน

ตั้งแต่วันที่ 1 มกราคม 2566
สิ้นสุดวันที่ 30 มิถุนายน 2566

สารบัญ

สารถึงผู้ถือหุ้นหน่วยลงทุน	1
รายงานการวิเคราะห์ของบริษัทรันหลักทรัพย์จัดการกองทุน อีสทสปริง (ประเทศไทย) จำกัด	2
ความเห็นของบริษัทรันหลักทรัพย์จัดการกองทุนรวมเกี่ยวกับการลงทุนเพื่อเป็นทรัพย์สินของกองทุนรวม	3
การเปลี่ยนแปลงที่เกิดขึ้นในรอบบัญชีที่ผ่านมาเมื่อเทียบกับรอบบัญชีก่อนหน้า	3
รายงานการลงทุนที่ไม่เป็นไปตามนโยบายการลงทุนเฉลี่ยในรอบปีบัญชีพร้อมทั้งการดำเนินการแก้ไข	3
ข้อมูลของกองทุนรวมที่ลงทุนในหน่วยลงทุนของกองทุนรวมต่างประเทศกองทุนรวมใดกองทุนรวมหนึ่ง เกินกว่าร้อยละ 20 ของ NAV	4
ผลการดำเนินงานของกองทุนโดยสรุปและข้อมูลทางการเงินที่สำคัญ	5
รายงานผู้ดูแลผลประโยชน์	6
งบการเงิน (ไม่ได้ตรวจสอบ)	7
ข้อมูลรายละเอียดการลงทุน	9
ค่าใช้จ่ายที่เรียกเก็บจากกองทุน	10
รายงานรายชื่อบุคคลที่เกี่ยวข้องที่มีการทำธุรกรรมกับกองทุน	11
การเปิดเผยข้อมูลการถือหุ้นหน่วยลงทุนเกิน 1 ใน 3	11
การรับผลประโยชน์ตอบแทนเนื่องจากการที่กองทุนใช้บริการบุคคลอื่น (Soft Commission)	11

วันที่ 7 สิงหาคม 2566

เรียน ท่านผู้ถือหุ้นหน่วยลงทุนทุกท่าน

บริษัทหลักทรัพย์จัดการกองทุน อีส์สปริง (ประเทศไทย) จำกัด (บลจ. อีส์สปริง) ขอส่งรายงานประจำรอบ 6 เดือน นับตั้งแต่วันที่ 1 มกราคม 2566 ถึง 30 มิถุนายน 2566 ของกองทุนเปิดทหารไทย ยูโรเปียน โกรท เพื่อการเลี้ยงชีพ มายังท่านผู้ถือหุ้นหน่วยลงทุนทุกท่าน

สถานการณ์ของตลาดหุ้นยุโรปอ้างอิงจาก MSCI Europe total net return มีผันผวนอย่างต่อเนื่องในรอบปีที่ผ่านมา ทางด้านเศรษฐกิจยุโรปหลังจากการแพร่ระบาดของ Omicron Variant เริ่มคลี่คลาย เศรษฐกิจฟื้นตัวตั้งแต่ช่วงต้นปีที่ผ่านมา อัตราเงินเฟ้อของยูโรโซนเพิ่มขึ้นมาต่อเนื่อง โดยในเดือนกรกฎาคมยังอยู่ที่ระดับ 5.3% ซึ่งเป็นระดับที่สูงกว่าเป้าหมายเงินเฟ้อระยะยาวของ ECB ที่ 2% ล่าสุด ECB ได้ปรับขึ้นดอกเบี้ยนโยบายที่ระดับ 0.25% ปัจจุบันดอกเบี้ย Refinancing rate, Marginal lending facility และ Deposit facility rate อยู่ที่ระดับ 4.0%, 4.25% และ 3.5%

ดัชนี MSCI Europe Net Total Index ให้ผลตอบแทนเพิ่มขึ้นร้อยละ 16.14 ในสกุลเงินบาท และปรับตัวเพิ่มขึ้นร้อยละ 11.11 ในสกุลยูโร ขณะที่กองทุนเปิดทหารไทย ยูโรเปียน โกรท เพื่อการเลี้ยงชีพให้ผลตอบแทนเพิ่มขึ้นร้อยละ 8.24

สุดท้ายนี้ บลจ.อีส์สปริง (ประเทศไทย) ขอขอบพระคุณผู้ถือหุ้นหน่วยลงทุนทุกท่านที่ได้มอบความไว้วางใจลงทุนในกองทุนรวมของ บริษัทหลักทรัพย์จัดการกองทุน อีส์สปริง (ประเทศไทย) จำกัด

ขอแสดงความนับถือ

บริษัทหลักทรัพย์จัดการกองทุน อีส์สปริง (ประเทศไทย) จำกัด

รายงานการวิเคราะห์ของบริษัทรักษาหลักทรัพย์จัดการกองทุน อีสท์สปริง (ประเทศไทย) จำกัด ในฐานะบริษัทจัดการกองทุนเปิดทหารไทย ยูโรเปียน โกรส เพื่อการเลี้ยงชีพ

ภาพรวมเศรษฐกิจและการลงทุน

สถานการณ์ของตลาดหุ้นยุโรปอ้างอิงจาก MSCI Europe total net return มีพัฒนาการอย่างต่อเนื่องในรอบปีที่ผ่านมา เงินเพื่อพื้นฐานยังพุ่งแรง กดดันให้ทาง ECB เดินหน้าคุมเข้มนโยบายการเงินต่อ ในเดือนกุมภาพันธ์ 2566 อัตราเงินเฟ้อทั่วไปอยู่ที่ 8.5% YoY ชะลอลงจากเดือนก่อนหน้าเล็กน้อยที่ 8.6% ขณะที่อัตราเงินเฟ้อที่ปรับเพิ่มขึ้นมาต่อเนื่องที่ โดยในเดือนกรกฎาคมยังอยู่ที่ระดับ 5.3% ซึ่งยังคงสูงกว่าระดับเป้าหมายเงินเฟ้อระยะยาวของ ECB ที่ 2%

ล่าสุดในเดือนกรกฎาคม 2566 ECB มีมติปรับขึ้นอัตราดอกเบี้ย 0.25% ตามการคาดการณ์ของตลาด ปัจจุบัน ดอกเบี้ย Refinancing rate, Marginal lending facility และ Deposit facility rate อยู่ที่ระดับ 4.0%, 4.25% และ 3.5% ทำสถิติสูงสุดในรอบ 14 ปี นอกจากนี้ ECB ยังส่งสัญญาณปรับขึ้นอัตราดอกเบี้ยต่อไปเพื่อควบคุมเงินเฟ้อ โดยแถลงการณ์ของ ECB มีการระบุไว้อย่างชัดเจนว่าจะเดินหน้าขึ้นดอกเบี้ยในอัตราที่คงที่ต่อไปเพื่อควบคุมเงินเฟ้อคาดการณ์ไม่ให้ปรับเพิ่มสูงขึ้น ซึ่งสามารถตีความได้ว่าทาง ECB อาจปรับขึ้นอัตราดอกเบี้ยอีกในช่วงภายหลังของปี 2566 หากอัตราเงินเฟ้อยังไม่ปรับตัวลดลง

ภาพรวมของ portfolio เพิ่มน้ำหนักการลงทุนใน Industrial และ Financial สำหรับกลุ่มที่ลดน้ำหนักการลงทุน ได้แก่ Healthcare และ Materials จากภาพรวม portfolio ในเดือนมิถุนายน 2566 น้ำหนักการลงทุนในหุ้น 3 อันดับแรกของ portfolio ได้แก่ อาทิ British-Amer Tobacco ร้อยละ 4.2, BAE Systems PLC ร้อยละ 4.0 และ Rheinmetall AG ร้อยละ 3.8

ความเห็นของบริษัทจัดการกองทุนรวมเกี่ยวกับการลงทุนเพื่อเป็นทรัพย์สินของกองทุนรวม สำหรับรอบบัญชีตั้งแต่วันที่ 1 มกราคม 2566 ถึง 30 มิถุนายน 2566

นโยบายของกองทุนเปิดทหารไทย ยูโรเปียน โกรท เพื่อการเลี้ยงชีพ เน้นลงทุนในหน่วยลงทุนของกองทุนรวมต่างประเทศเพียงกองเดียว (Master Fund) คือ กองทุน Wellington Strategic European Equity Portfolio โดยกองทุน Wellington Strategic European Equity Portfolio มุ่งสร้างผลตอบแทนรวมสูงสุดด้วยการลงทุนในหลักทรัพย์ประเภทตราสารทุนของบริษัทที่จดทะเบียน และ/หรือ ตราสารอื่นที่เกี่ยวข้องของบริษัทที่มีธุรกิจหลักอยู่ในกลุ่มประเทศยุโรปโดยในรอบบัญชี 6 เดือน ที่ผ่านมา กองทุนเปิดทหารไทย ยูโรเปียน โกรท เพื่อการเลี้ยงชีพ มีผลตอบแทนเพิ่มขึ้นร้อยละ 8.24 (ดูรายละเอียดในตารางผลการดำเนินงานด้านหลัง)

การเปลี่ยนแปลงที่เกิดขึ้นในรอบบัญชีที่ผ่านมาเมื่อเทียบกับรอบบัญชีก่อนหน้า

ไม่มี

รายงานการลงทุนที่ไม่เป็นไปตามนโยบายการลงทุนเฉลี่ยในรอบบัญชีพร้อมทั้งการดำเนินการแก้ไข

ไม่มี

ข้อมูลการดำเนินการรับชำระหนี้ด้วยทรัพย์สินอื่น (ถ้ามี)

ไม่มี

ข้อมูลการบันทึกมูลค่าตราสารแห่งนี้หรือสิทธิเรียกร้องดังกล่าวเป็นศูนย์ ในกรณีที่ผู้ออกตราสารแห่งนี้หรือลูกหนี้แห่งนี้สิทธิเรียกร้องผิดนัดชำระหนี้หรือมีพฤติการณ์ว่าจะไม่สามารถชำระหนี้ได้ (ถ้ามี)

ไม่มี

ข้อมูลของกองทุนรวมที่ลงทุนในหน่วยลงทุนของกองทุนรวมต่างประเทศกองทุนรวมใดกองทุนรวมหนึ่ง
เกินกว่าร้อยละ 20 ของ NAV

Wellington Strategic European Equity Fund

EUR S Accumulating Unhedged

SUMMARY RISK INDICATOR

1	2	3	4	5	6	7
---	---	---	---	---	---	---

Lowest Risk Highest Risk
Capital at risk: please refer to the bottom of this page for details about the Summary Risk Indicator.

MORNINGSTAR™ RATING*: ★★★★★

FUND DETAILS*

Fund Inception: December 2011
Share Class Inception: December 2011
Fund Assets: EUR 1.8 billion
NAV: EUR 36.53

Currency Hedging Type: Unhedged

*For investors other than those investing via a third-party distributor: The fund may have restrictions on accepting new investors or additional investments. Please contact your relationship manager prior to making additional subscriptions.

KEY INFORMATION

Domicile: Ireland
Regulatory Regime: UCITS
Legal Structure: Public Limited Company
Dealing Frequency: Daily
Country Registration: Austria, Chile, Denmark, Finland, France, Germany, Ireland, Italy, Luxembourg, Netherlands, Norway, Singapore*, Spain, Sweden, Switzerland, United Kingdom.
ISIN: IE00B6TYHG95
*Restricted scheme

FUND CHARACTERISTICS

Asset-Weighted Market Capitalisation: EUR 24.6 billion
Beta (3 Yr): 0.98
Tracking Risk (3 Yr, Annualised): 4.2%
Turnover: 53.7%

FEES AND PRICING

Minimum Investment: USD 1 million
Management Fee: 0.70% p.a.
Ongoing Charges Figure*: 0.79%

*The ongoing charges figure excludes Fund transaction costs, except in the case of depositary fees and an entry/exit charge paid by the Fund when buying or selling Shares in another collective investment undertaking. A detailed description of the charges that apply is set out in the section "Charges and Expenses" in the Prospectus. The ongoing charges figure may change over time. Charges applied will reduce the return potential of investments. If an investor's own currency is different from the currency shown, costs could increase or decrease due to currency or exchange related fluctuations.

For more information, please visit
www.wellingtonfunds.com

SUMMARY OF INVESTMENT OBJECTIVE AND POLICY

The Wellington Strategic European Equity Fund seeks long-term total returns in excess of the MSCI Europe Index. The Investment Manager will actively manage the Fund, seeking to achieve the objective by investing in the equity securities of predominantly European-domiciled companies that are believed to benefit from earnings and cash flow growth that are greater than the market average.

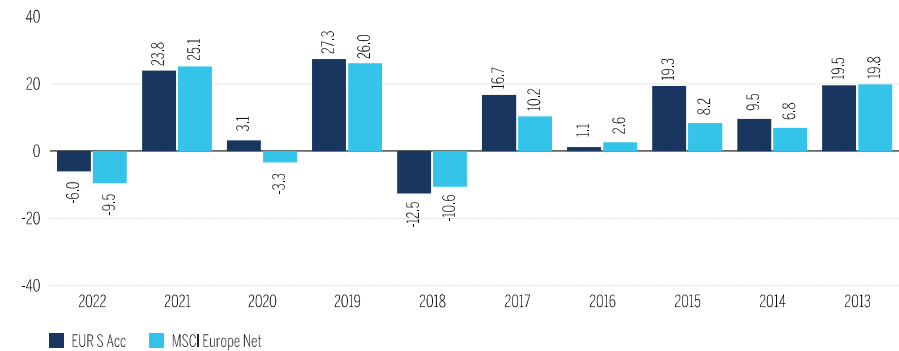
FUND PERFORMANCE (%)

Past performance does not predict future returns.

TOTAL RETURNS NET OF FEES AND EXPENSES

	YTD	1 MO	3 MOS	1 YR	3 YRS	5 YRS	10 YRS
EUR S Acc	10.5	2.6	0.7	14.3	12.6	8.3	9.8
MSCI Europe Net	11.1	2.4	2.3	16.7	11.8	6.6	7.6

CALENDAR YEAR RETURNS



DISCRETE ANNUAL PERFORMANCE

	JUL '22 - JUN '23	JUL '21 - JUN '22	JUL '20 - JUN '21	JUL '19 - JUN '20	JUL '18 - JUN '19	JUL '17 - JUN '18	JUL '16 - JUN '17	JUL '15 - JUN '16	JUL '14 - JUN '15	JUL '13 - JUN '14
EUR S Acc	14.3	-1.8	27.0	0.6	3.7	2.5	20.5	-1.5	21.3	16.3
MSCI Europe Net	16.7	-6.5	27.9	-5.5	4.5	2.8	18.0	-11.0	13.5	22.7

Past results are not necessarily indicative of future results and an investment can lose value.

The inception date of the EUR S Acc share class is 15 December 2011. | Periods greater than one year are annualised. | If an investor's own currency is different from the currency in which the fund is denominated, the investment return may increase or decrease as a result of currency fluctuations. | Fund returns shown are net of EUR S Acc share class fees and expenses. Fund returns shown are net of actual (but not necessarily maximum) withholding and capital gains tax but are not otherwise adjusted for the effects of taxation and assume reinvestment of dividends and capital gains. The index returns, where applicable, are shown net of maximum withholding tax and assume reinvestment of dividends. | Please note the fund has a swing pricing mechanism in place. | If the last business day of the month is not a business day for the Fund, performance is calculated using the last available NAV. This may result in a performance differential between the fund and the index. | Source: Fund - Wellington Management, Index - MSCI.

FUND MANAGEMENT



Dirk Enderlein, CFA
25 years of experience

WHAT ARE THE RISKS?

CAPITAL: Investment markets are subject to economic, regulatory, market sentiment and political risks. All investors should consider the risks that may impact their capital, before investing. The value of your investment may become worth more or less than at the time of the original investment. The Fund may experience a high volatility from time to time.

CONCENTRATION: Concentration of investments within securities, sectors or industries, or geographical regions may impact performance.

CURRENCY: The value of the Fund may be affected by changes in currency exchange rates. Unhedged currency risk may subject the Fund to significant volatility.

EMERGING MARKETS: Emerging markets may be subject to custodial and political risks, and volatility. Investment in foreign currency entails exchange risks.

EQUITIES: Investments may be volatile and may fluctuate according to market conditions, the performance of individual companies and that of the broader equity market.

HEDGING: Any hedging strategy using derivatives may not achieve a perfect hedge.

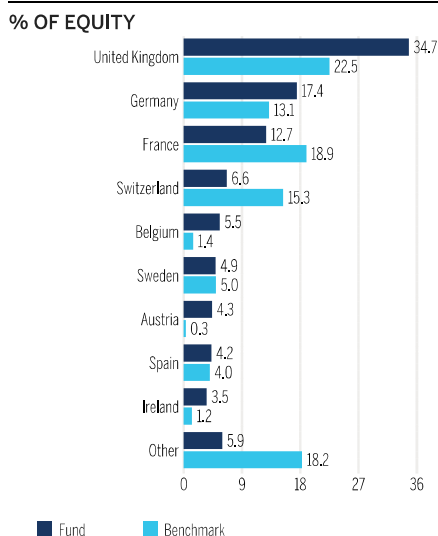
MANAGER: Investment performance depends on the investment management team and their investment strategies. If the strategies do not perform as expected, if opportunities to implement them do not arise, or if the team does not implement its investment strategies successfully, then a fund may underperform or experience losses.

SMALL AND MID-CAP COMPANY: Small and mid-cap companies' valuations may be more volatile than those of large cap companies. They may also be less liquid.

SUSTAINABILITY: A Sustainability Risk can be defined as an environmental, social or governance event or condition that, if it occurs, could cause an actual or potential material negative impact on the value of an investment.

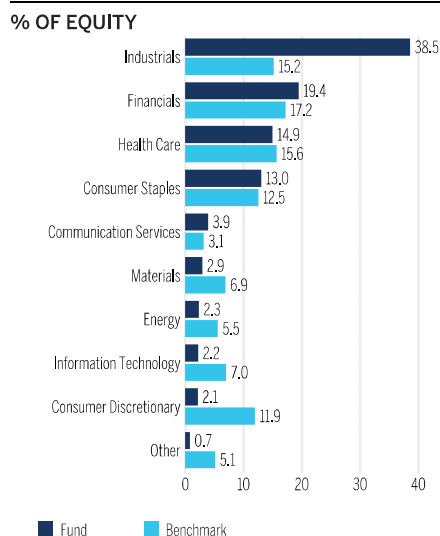
Before subscribing, please refer to the Fund offering documents/prospectus for further risk factors and pre-investment disclosures. For the latest NAV, please visit www.fundinfo.com.

GEOGRAPHIC BREAKDOWN



Totals may not add up to 100% due to rounding.

SECTOR DISTRIBUTION



Totals may not add up to 100% due to rounding.

TOP 10 HOLDINGS

COMPANY NAME	MARKET	INDUSTRY	% OF EQUITY
British-Amer Tobacco	United Kingdom	Food Beverage & Tobacco	4.2
BAE Systems PLC	United Kingdom	Capital goods	4.0
Rheinmetall AG	Germany	Capital goods	3.8
Haleon PLC	United Kingdom	Household & Personal Products	3.6
Erste Group Bank AG	Austria	Banks	3.5
UCB SA	Belgium	Pharma, Biotech & Life Sciences	3.3
Elis SA	France	Commercial & Professional Services	2.9
RS GROUP PLC	United Kingdom	Capital goods	2.8
Brenntag SE	Germany	Capital goods	2.8
Prudential PLC	United Kingdom	Insurance	2.6
Total of Top 10			33.5
Number of Equity Names			64

The individual issuers listed should not be considered a recommendation to buy or sell. The weightings do not reflect exposure gained through the use of derivatives. Holdings vary and there is no guarantee that the Fund currently holds any of the securities listed. Please refer to the annual and semi-annual report for the full holdings.

In the following countries, this material is provided by: Canada: Wellington Management Canada ULC registered in the provinces of Alberta, British Columbia, Manitoba, Nova Scotia, New Brunswick, Newfoundland and Labrador, Ontario, Prince Edward Island, Quebec and Saskatchewan in the categories of Portfolio Manager and Exempt Market Dealer. In the UK, Wellington Management International Limited (WML), a firm authorised and regulated by the Financial Conduct Authority (Ref: 208573). In EEA countries where the Fund is registered: Wellington Management Europe GmbH which is authorised and regulated by the the German Federal Financial Supervisory Authority, (BaFin). Shares of the Fund may not be distributed or marketed in any way to German retail or semi-professional investors if the Fund is not admitted for distribution to these investor categories by BaFin. Hong Kong: Wellington Management Hong Kong Limited (WM Hong Kong), a corporation licensed by the Securities and Futures Commission, Wellington Investment Management (Shanghai) Limited is a wholly-owned entity and subsidiary of WM Hong Kong. Singapore: Wellington Management Singapore Pte Ltd (WM Singapore) (Registration No 201415544E), regulated by the Monetary Authority of Singapore. Australia: Wellington Management Australia Pty Ltd (WM Australia), for use solely by wholesale clients (as defined in the Corporations Act 2001). WMC is exempt from the requirement to hold an Australian financial services licence (AFSL) under the Corporations Act 2001 in respect of financial services. WMC is regulated by the SEC under the laws of the United States, which differ from the laws applying in Australia. Japan: Wellington Management Japan Pte Ltd (WM Japan) (Registration No 199504987R) is registered as a Financial Instruments Firm with registered number: Director General of Kanto Local Finance Bureau (Kin-Sho) Number 428, a member of the Japan Investment Advisers Association, the Investment Trusts Association, Japan (ITA) and the Type II Financial Instruments Firms Association (T2FIFA). WML, WM Hong Kong, WM Japan and WM Singapore are also registered as investment advisers with the SEC; however, they will comply with the substantive provisions of the US Investment Advisers Act only with respect to their US clients ©2021 Wellington Management. All rights reserved. WELLINGTON MANAGEMENT FUNDS® is a registered service mark of Wellington Group Holdings LLP. All index data is provided "as is". The Fund described herein is not sponsored or endorsed by the index provider. In no event shall the index provider, its affiliates or any data provider have any liability of any kind in connection with the index data or the Fund described herein. No further distribution or dissemination of the index data is permitted without the index provider's express written consent. | 46N2

กองทุนเปิดทหารไทย ยูโรเปียน โกรท เพื่อการเลี้ยงชีพ

ผลการดำเนินงานย้อนหลังแบบปีกumul (% ต่อปี)

ข้อมูล ณ วันที่ 30 มิถุนายน 2566

TMBEGRMF	Year to Date	3 เดือน	6 เดือน	1 ปี	3 ปี	5 ปี	10 ปี	Since Inception Return
ผลตอบแทนกองทุนรวม	8.24%	0.05%	8.24%	10.88%	10.73%	6.79%	-	5.02%
ผลตอบแทนดัชนีชี้วัดที่ 1	16.14%	5.81%	16.14%	21.99%	15.76%	6.56%	-	4.39%
ผลตอบแทนดัชนีชี้วัดที่ 2	11.11%	2.31%	11.11%	16.72%	11.75%	6.61%	-	6.07%
ความผันผวน (standard deviation) ของผลการดำเนินงาน	13.21%	10.86%	13.21%	15.16%	15.29%	17.40%	-	15.97%
ความผันผวน (standard deviation) ของดัชนีชี้วัดที่ 1	14.99%	13.72%	14.99%	17.68%	17.54%	19.17%	-	18.14%
ความผันผวน (standard deviation) ของดัชนีชี้วัดที่ 2	12.92%	10.65%	12.92%	15.60%	16.18%	18.29%	-	17.41%

หมายเหตุ: สำหรับผลการดำเนินงานย้อนหลังแบบปีกumul ผลการดำเนินงานน้อยกว่า 1 ปี คำนวณตามระยะเวลาจริง

ดัชนีชี้วัด:

ดัชนีชี้วัดที่ 1 คือ ดัชนี MSCI Europe Net Total Return EUR Index สัดส่วน 100% ในรูปสกุลเงินยูโร ปรับด้วยอัตราแลกเปลี่ยนเพื่อเทียบเท่ากับสกุลเงินบาท ณ วันที่คำนวณผลตอบแทน

ดัชนีชี้วัดที่ 2 คือ ดัชนี MSCI Europe Net Total Return EUR Index สัดส่วน 100% ในรูปสกุลเงินยูโร

เอกสารการวัดผลการดำเนินงานของกองทุนรวมฉบับนี้ได้จัดทำขึ้นตามมาตรฐานการวัดและนำเสนอผลการดำเนินงานของกองทุนรวมของสมาคมบริษัทจัดการลงทุน (AIMC)

ทั้งนี้ผลการดำเนินงานในอดีต/ผลการเปรียบเทียบผลการดำเนินงานที่เกี่ยวข้องกับผลิตภัณฑ์ในตลาดทุน มิได้เป็นสิ่งยืนยันถึงผลการดำเนินงานในอนาคต ทำความเข้าใจลักษณะสินค้า เงื่อนไขผลตอบแทน และความเสี่ยงก่อนตัดสินใจลงทุน

ความเห็นของผู้ดูแลผลประโยชน์

เรียน ผู้ถือหุ้นวงลงทุน กองทุนเปิดทหารไทย ยูโรเปียน โกรท เพื่อการเลี้ยงชีพ

ข้าพเจ้า บมจ.ธนาคารกสิกรไทย ในฐานะผู้ดูแลผลประโยชน์ได้ดูแลการจัดการ กองทุนเปิดทหารไทย ยูโรเปียน โกรท เพื่อการเลี้ยงชีพ ซึ่งจัดการโดย บริษัท หลักทรัพย์จัดการกองทุน ซีเอสทีสปริง (ประเทศไทย) จำกัด สำหรับระยะเวลาตั้งแต่วันที่ 1 มกราคม พ.ศ. 2566 ถึงวันที่ 30 มิถุนายน พ.ศ. 2566 แล้ว

ข้าพเจ้าเห็นว่า บริษัท หลักทรัพย์จัดการกองทุนซีเอสทีสปริง (ประเทศไทย) จำกัด ได้ ปฏิบัติหน้าที่ในการจัดการ กองทุนเปิดทหารไทย ยูโรเปียน โกรท เพื่อการเลี้ยงชีพ เหมาะสมตามสมควร แห่งวัตถุประสงค์ ที่ได้กำหนดไว้ในโครงการและภายใต้พระราชบัญญัติหลักทรัพย์และตลาดหลักทรัพย์ พ.ศ. 2535

ขอแสดงความนับถือ
บมจ. ธนาคารกสิกรไทย



(นายวิโรจน์ สิมะทองธรรม)
รองผู้อำนวยการฝ่ายบริการธุรกิจหลักทรัพย์



(นายวุฒิชัย รอดภัย)
หัวหน้าส่วนฝ่ายบริการธุรกิจหลักทรัพย์

วันที่ 7 กรกฎาคม พ.ศ. 2566

กองทุนเปิดทหารไทย ยูโรเปียน โกรท เพื่อการเลี้ยงชีพ
งบแสดงฐานะการเงิน (ยังไม่ได้ตรวจสอบ)
ณ วันที่ 30 มิถุนายน 2566

บาท

สินทรัพย์

เงินลงทุนตามมูลค่ายุติธรรม (ราคาทุน 96,817,792.62 บาท)	123,322,842.19
เงินฝากธนาคาร	7,314,672.56
ลูกหนี้	
จากดอกเบี้ยค้างรับ	1,166.14
จากการขายหน่วยลงทุน	35,298.50
ลูกหนี้จากการทำสัญญาซื้อขายเงินตราต่างประเทศล่วงหน้า	205,348.48
รวมสินทรัพย์	<u>130,879,327.87</u>

หนี้สิน

เจ้าหนี้

จากการรับซื้อคืนหน่วยลงทุน	296,392.78
จากการรอจัดสรรหน่วย	19,798.50
จากการทำสัญญาซื้อขายเงินตราต่างประเทศล่วงหน้า	4,731,621.54
ค่าใช้จ่ายค้างจ่าย	184,593.44
หนี้สินอื่น	10,871.03
รวมหนี้สิน	<u>5,243,277.29</u>

สินทรัพย์สุทธิ

125,636,050.58

สินทรัพย์สุทธิ :

ทุนที่ได้รับจากผู้ถือหน่วยลงทุน	80,462,656.48
บัญชีปรับสมดุล	16,536,292.79
กำไรสะสม	28,637,101.31
สินทรัพย์สุทธิ (เท่ากับ 15.6152 บาทต่อหน่วย คำนวณจากจำนวน หน่วยลงทุนที่จำหน่ายแล้วทั้งหมด ณ วันที่ 30 มิถุนายน 2566 8,045,721.6534 หน่วย)	<u>125,636,050.58</u>

กองทุนเปิดทหารไทย ยูโรเปียน โกรท เพื่อการเลี้ยงชีพ
งบกำไรขาดทุนเบ็ดเสร็จ (ยังไม่ได้ตรวจสอบ)
สำหรับ 6 เดือน ตั้งแต่วันที่ 1 มกราคม 2566 ถึงวันที่ 30 มิถุนายน 2566

บาท

รายได้จากการลงทุน

รายได้ดอกเบี้ย	12,977.79
รายได้ค่าธรรมเนียมในการซื้อขายหน่วยลงทุน	35,693.52
รวมรายได้	48,671.31

ค่าใช้จ่าย

ค่าธรรมเนียมการจัดการ	1,035,870.59
ค่าธรรมเนียมผู้ดูแลผลประโยชน์	20,717.32
ค่าธรรมเนียมนายทะเบียน	132,307.45
รวมค่าใช้จ่าย	1,188,895.36

กำไร(ขาดทุน)จากการลงทุนสุทธิ

(1,140,224.05)

รายการกำไร(ขาดทุน)สุทธิจากเงินลงทุน

รายการกำไร(ขาดทุน)สุทธิที่เกิดขึ้นทั้งสิ้น	2,771,934.53
รายการกำไร(ขาดทุน)สุทธิที่ยังไม่เกิดขึ้นทั้งสิ้น	15,220,683.23
กำไร(ขาดทุน)สุทธิที่เกิดขึ้นจากการทำสัญญาซื้อขายเงินตราต่างประเทศล่วงหน้า	(924,819.50)
กำไร(ขาดทุน)สุทธิที่ยังไม่ได้เกิดขึ้นจากการทำสัญญาซื้อขายเงินตราต่างประเทศล่วงหน้า	(5,313,987.61)
กำไร(ขาดทุน)สุทธิจากอัตราแลกเปลี่ยนเงินตราต่างประเทศ	(308,306.66)
รวมรายการกำไร(ขาดทุน)จากการลงทุนที่เกิดขึ้นและที่ยังไม่เกิดขึ้น	11,445,503.99

การเพิ่มขึ้น(ลดลง)ในสินทรัพย์สุทธิจากการดำเนินงาน

10,305,279.94

กองทุนเปิดทหารไทย ยูโรเปียน โกรท เพื่อการเลี้ยงชีพ
ข้อมูลรายละเอียดการลงทุน
ณ วันที่ 30 มิถุนายน 2566

	จำนวนเงินต้นและ จำนวนหุ้น/หน่วย	มูลค่าตาม ราคาตลาด (บาท)	% of NAV
เงินฝากธนาคาร			
บมจ. ธนาคารกสิกรไทย		7,315,838.70	5.82%
รวมเงินฝากธนาคาร		7,315,838.70	5.82%
หน่วยลงทุนต่างประเทศ			
หน่วยลงทุนต่างประเทศ			98.16%
Wellington Strategic European Equity Fund	87,685	123,322,842.19	98.16%
รวมหน่วยลงทุนต่างประเทศ (ราคาทุน 96,817,792.62 บาท)		123,322,842.19	98.16%
ทรัพย์สินอื่น		-4,490,974.56	-3.57%
หนี้สินอื่น		-511,655.75	-0.41%
มูลค่าทรัพย์สินสุทธิ		125,636,050.58	100.00%
จำนวนหน่วยลงทุน		8,045,721.6534	
มูลค่าทรัพย์สินสุทธิต่อหน่วย		15.6152	

ค่าใช้จ่ายที่เรียกเก็บจากกองทุนเปิดทหารไทย ยูโรเปียน โกรท เพื่อการเลี้ยงชีพ

ตั้งแต่วันที่ 1 มกราคม 2566 สิ้นสุดวันที่ 30 มิถุนายน 2566

ค่าใช้จ่ายที่เรียกเก็บจากกองทุนรวม (Fund's Direct Expenses)	ตั้งแต่วันที่ 1 ม.ค. 2566 ถึงวันที่ 30 มิ.ย. 2566 จำนวนเงิน หน่วย : พันบาท	ตั้งแต่วันที่ 1 ม.ค. 2566 ถึงวันที่ 30 มิ.ย. 2566 ร้อยละของ มูลค่าทรัพย์สินสุทธิ ²
ค่าธรรมเนียมการจัดการ (Management fee)	1,035.87	0.8025
ค่าธรรมเนียมผู้ดูแลผลประโยชน์ (Trustee fee)	20.72	0.0161
ค่านายทะเบียน (Registrar fee)	132.31	0.1025
ค่าที่ปรึกษาการลงทุน (Advisory fee)	ไม่มี	ไม่มี
ค่าโฆษณา	ไม่มี	ไม่มี
ค่าใช้จ่ายอื่น ๆ	0.00	0.0000
รวมค่าใช้จ่ายทั้งหมด¹	1,188.90	0.9211

หมายเหตุ

1. ไม่รวมค่านายหน้าซื้อขายหลักทรัพย์และค่าธรรมเนียมต่าง ๆ ที่เกิดขึ้นจากการซื้อขายหลักทรัพย์
2. มูลค่าทรัพย์สินสุทธิถือว่าเฉลี่ยรายวันโดยคำนวณจากวันที่ 1 มกราคม 2566 ถึงวันที่ 30 มิถุนายน 2566 เท่ากับ 130,150,177.12 บาท

อัตราส่วนหมุนเวียนการลงทุนของกองทุนรวม (Portfolio Turnover Ratio : PTR) = 4.08%

ค่าใช้จ่ายในการซื้อขายหลักทรัพย์ (ร้อยละต่อปีของมูลค่าทรัพย์สินสุทธิ) ไม่มี

รายงานรายชื่อบุคคลที่เกี่ยวข้องที่มีการทำธุรกรรมกับกองทุนเปิดทหารไทย ยูโรเปียน โกรท เพื่อการเลี้ยงชีพ

ตั้งแต่วันที่ 1 มกราคม 2566 ถึง 30 มิถุนายน 2566)

ลำดับ	รายชื่อบุคคลที่เกี่ยวข้อง
1	ธนาคารทหารไทยธนชาติ จำกัด (มหาชน)

ผู้ลงทุนสามารถตรวจสอบรายละเอียดการทำธุรกรรมกับบุคคลที่เกี่ยวข้องกับกองทุนรวมได้ที่บริษัทจัดการโดยตรง หรือที่ website ของ บลจ.ที่ <https://www.eastspring.co.th/about-us/corporate-governance> หรือที่ <https://www.eastspring.co.th> เลือกหัวข้อ > การทำกับดูแลกิจการ > รายงานการทำธุรกรรมกับบุคคลที่เกี่ยวข้อง หรือที่ website ของสำนักงานคณะกรรมการ ก.ล.ด. ที่ <https://www.sec.or.th>

รายงานการเปิดเผยข้อมูลการถือหน่วยลงทุนเกิน 1 ใน 3 ของกองทุน ณ วันที่ 30 มิถุนายน 2566

ไม่มี

การรับผลประโยชน์ตอบแทนเนื่องจากการที่ใช้บริการบุคคลอื่นๆ (Soft Commission)

	บริษัทที่ให้ผลประโยชน์	ผลประโยชน์ที่ได้รับ	เหตุผลในการรับผลประโยชน์
1	TMBTHANACHART BANK PCL	ข่าวสาร และบทวิเคราะห์ ฯลฯ	เพื่อประโยชน์ในหารลงทุนของกองทุน
2	AGRICULTURAL BANK OF CHINA LTD	ข่าวสาร และบทวิเคราะห์ ฯลฯ	เพื่อประโยชน์ในหารลงทุนของกองทุน
3	BEYOND SECURITIES PCL	ข่าวสาร และบทวิเคราะห์ ฯลฯ	เพื่อประโยชน์ในหารลงทุนของกองทุน
4	AUSTRALIA & NEW ZEALAND BANKING GROUP	ข่าวสาร และบทวิเคราะห์ ฯลฯ	เพื่อประโยชน์ในหารลงทุนของกองทุน
5	ANZ BANK THAI PCL (THAI BRANCH)	ข่าวสาร และบทวิเคราะห์ ฯลฯ	เพื่อประโยชน์ในหารลงทุนของกองทุน
6	ASL SECURITIES COMPANY LIMITED	ข่าวสาร และบทวิเคราะห์ ฯลฯ	เพื่อประโยชน์ในหารลงทุนของกองทุน
7	ASIA PLUS SECURITIES CO.,LTD.	ข่าวสาร และบทวิเคราะห์ ฯลฯ	เพื่อประโยชน์ในหารลงทุนของกองทุน
8	AXIS CAPITAL LIMITED	ข่าวสาร และบทวิเคราะห์ ฯลฯ	เพื่อประโยชน์ในหารลงทุนของกองทุน
9	BANK FOR AGRICULTURE AND AGRICULTURAL COOPERATIVES	ข่าวสาร และบทวิเคราะห์ ฯลฯ	เพื่อประโยชน์ในหารลงทุนของกองทุน
10	BANK OF AYUDHYA PCL	ข่าวสาร และบทวิเคราะห์ ฯลฯ	เพื่อประโยชน์ในหารลงทุนของกองทุน
11	BANGKOK BANK PCL	ข่าวสาร และบทวิเคราะห์ ฯลฯ	เพื่อประโยชน์ในหารลงทุนของกองทุน
12	BUALUANG SECURITIES PCL	ข่าวสาร และบทวิเคราะห์ ฯลฯ	เพื่อประโยชน์ในหารลงทุนของกองทุน
13	BNP PARIBAS (BANGKOK BRANCH)	ข่าวสาร และบทวิเคราะห์ ฯลฯ	เพื่อประโยชน์ในหารลงทุนของกองทุน
14	BANK OF AMERICA CORP - US	ข่าวสาร และบทวิเคราะห์ ฯลฯ	เพื่อประโยชน์ในหารลงทุนของกองทุน
15	BANK OF AMERICA	ข่าวสาร และบทวิเคราะห์ ฯลฯ	เพื่อประโยชน์ในหารลงทุนของกองทุน
16	BANK OF CHINA LTD	ข่าวสาร และบทวิเคราะห์ ฯลฯ	เพื่อประโยชน์ในหารลงทุนของกองทุน
17	CREDIT AGRICOLE CORPORATE & INVESTMENT	ข่าวสาร และบทวิเคราะห์ ฯลฯ	เพื่อประโยชน์ในหารลงทุนของกองทุน
18	COMMONWEALTH BANK OF AUSTRALIA	ข่าวสาร และบทวิเคราะห์ ฯลฯ	เพื่อประโยชน์ในหารลงทุนของกองทุน
19	COMMERZBANK AG	ข่าวสาร และบทวิเคราะห์ ฯลฯ	เพื่อประโยชน์ในหารลงทุนของกองทุน
20	CITIGROUP INC.	ข่าวสาร และบทวิเคราะห์ ฯลฯ	เพื่อประโยชน์ในหารลงทุนของกองทุน

	บริษัทที่ให้ผลประโยชน์	ผลประโยชน์ที่ได้รับ	เหตุผลในการรับผลประโยชน์
21	CITIBANK N.A. - BANGKOK BRANCH	ข่าวสาร และบทวิเคราะห์ ๔ลย	เพื่อประโยชน์ในหารลงทุนของกองทุน
22	CHINA CONSTRUCTION BANK CORP	ข่าวสาร และบทวิเคราะห์ ๔ลย	เพื่อประโยชน์ในหารลงทุนของกองทุน
23	CITIGROUP GLOBAL MARKETS LIMITED	ข่าวสาร และบทวิเคราะห์ ๔ลย	เพื่อประโยชน์ในหารลงทุนของกองทุน
24	PI SECURITIES PUBLIC COMPANY LIMITED	ข่าวสาร และบทวิเคราะห์ ๔ลย	เพื่อประโยชน์ในหารลงทุนของกองทุน
25	CHINA INTERNATIONAL CAPITAL CORPORATE	ข่าวสาร และบทวิเคราะห์ ๔ลย	เพื่อประโยชน์ในหารลงทุนของกองทุน
26	CIMB THAI BANK PCL	ข่าวสาร และบทวิเคราะห์ ๔ลย	เพื่อประโยชน์ในหารลงทุนของกองทุน
27	CGS-CIMB SECURITIES (THAILAND) CO.,LTD	ข่าวสาร และบทวิเคราะห์ ๔ลย	เพื่อประโยชน์ในหารลงทุนของกองทุน
28	CLSA B.V.	ข่าวสาร และบทวิเคราะห์ ๔ลย	เพื่อประโยชน์ในหารลงทุนของกองทุน
29	CLSA SECURITIES (THAILAND) LIMITED	ข่าวสาร และบทวิเคราะห์ ๔ลย	เพื่อประโยชน์ในหารลงทุนของกองทุน
30	CIMB SECURITIES (SINGAPORE) PTE. LTD	ข่าวสาร และบทวิเคราะห์ ๔ลย	เพื่อประโยชน์ในหารลงทุนของกองทุน
31	CAPITAL NOMURA SECURITIES PCL	ข่าวสาร และบทวิเคราะห์ ๔ลย	เพื่อประโยชน์ในหารลงทุนของกองทุน
32	CREDIT SUISSE HONG KONG LTD	ข่าวสาร และบทวิเคราะห์ ๔ลย	เพื่อประโยชน์ในหารลงทุนของกองทุน
33	CREDIT SUISSE AG	ข่าวสาร และบทวิเคราะห์ ๔ลย	เพื่อประโยชน์ในหารลงทุนของกองทุน
34	CREDIT SUISSE SECURITIES (THAILAND) CO.,LTD.	ข่าวสาร และบทวิเคราะห์ ๔ลย	เพื่อประโยชน์ในหารลงทุนของกองทุน
35	CITICORP SECURITIES (THAILAND) LIMITED	ข่าวสาร และบทวิเคราะห์ ๔ลย	เพื่อประโยชน์ในหารลงทุนของกองทุน
36	DAIWA SECURITIES GROUP INC	ข่าวสาร และบทวิเคราะห์ ๔ลย	เพื่อประโยชน์ในหารลงทุนของกองทุน
37	DAOL SECURITIES (THAILAND) PCL	ข่าวสาร และบทวิเคราะห์ ๔ลย	เพื่อประโยชน์ในหารลงทุนของกองทุน
38	DBS BANK LTD - SINGAPORE	ข่าวสาร และบทวิเคราะห์ ๔ลย	เพื่อประโยชน์ในหารลงทุนของกองทุน
39	DBS VICKERS SECURITIES SINGAPORE PTE LTD	ข่าวสาร และบทวิเคราะห์ ๔ลย	เพื่อประโยชน์ในหารลงทุนของกองทุน
40	DBS VICKERS SECURITIES THAILAND CO.,LTD.	ข่าวสาร และบทวิเคราะห์ ๔ลย	เพื่อประโยชน์ในหารลงทุนของกองทุน
41	DEUTSCHE BANK AG - GERMAN	ข่าวสาร และบทวิเคราะห์ ๔ลย	เพื่อประโยชน์ในหารลงทุนของกองทุน
42	DAIWA SECURITIES GROUP INC	ข่าวสาร และบทวิเคราะห์ ๔ลย	เพื่อประโยชน์ในหารลงทุนของกองทุน
43	DEUTSCHE BANK AKTIENGESELLSCHAFT	ข่าวสาร และบทวิเคราะห์ ๔ลย	เพื่อประโยชน์ในหารลงทุนของกองทุน
44	DZ BANK AG DEUTSCHE ZENTRAL-GENOSSE	ข่าวสาร และบทวิเคราะห์ ๔ลย	เพื่อประโยชน์ในหารลงทุนของกองทุน
45	FINANSIA SYRUS SECURITIES PCL	ข่าวสาร และบทวิเคราะห์ ๔ลย	เพื่อประโยชน์ในหารลงทุนของกองทุน
46	GOVERNMENT HOUSING BANK	ข่าวสาร และบทวิเคราะห์ ๔ลย	เพื่อประโยชน์ในหารลงทุนของกองทุน
47	GOLDMAN SACHS INTERNATIONAL	ข่าวสาร และบทวิเคราะห์ ๔ลย	เพื่อประโยชน์ในหารลงทุนของกองทุน
48	GOVERNMENT SAVINGS BANK	ข่าวสาร และบทวิเคราะห์ ๔ลย	เพื่อประโยชน์ในหารลงทุนของกองทุน
49	GOLDMAN SACHS GROUP INC - US	ข่าวสาร และบทวิเคราะห์ ๔ลย	เพื่อประโยชน์ในหารลงทุนของกองทุน
50	HAITONG INTERNATIONAL SECURITIES CORP.	ข่าวสาร และบทวิเคราะห์ ๔ลย	เพื่อประโยชน์ในหารลงทุนของกองทุน
51	THE HONGKONG & SHANGHAI BANKING	ข่าวสาร และบทวิเคราะห์ ๔ลย	เพื่อประโยชน์ในหารลงทุนของกองทุน
52	THE HONGKONG AND SHANGHAI BANKING CORP.	ข่าวสาร และบทวิเคราะห์ ๔ลย	เพื่อประโยชน์ในหารลงทุนของกองทุน
53	INDUSTRIAL AND COMMERCIAL BANK OF CHINA (THAI) PCL	ข่าวสาร และบทวิเคราะห์ ๔ลย	เพื่อประโยชน์ในหารลงทุนของกองทุน
54	IIFL SECURITIES LIMITED	ข่าวสาร และบทวิเคราะห์ ๔ลย	เพื่อประโยชน์ในหารลงทุนของกองทุน

	บริษัทที่ให้ผลประโยชน์	ผลประโยชน์ที่ได้รับ	เหตุผลในการรับผลประโยชน์
55	ING BANK NV - NATHERLANDS	ข่าวสาร และบทวิเคราะห์ ฯลฯ	เพื่อประโยชน์ในหารลงทุนของกองทุน
56	INSTINET PACIFIC LIMITED	ข่าวสาร และบทวิเคราะห์ ฯลฯ	เพื่อประโยชน์ในหารลงทุนของกองทุน
57	INNOVESTX SECURITIES CO., LTD - THA	ข่าวสาร และบทวิเคราะห์ ฯลฯ	เพื่อประโยชน์ในหารลงทุนของกองทุน
58	ITG HONG KONG LIMITED.	ข่าวสาร และบทวิเคราะห์ ฯลฯ	เพื่อประโยชน์ในหารลงทุนของกองทุน
59	JEFFERIES INTERNATIONAL LIMITED	ข่าวสาร และบทวิเคราะห์ ฯลฯ	เพื่อประโยชน์ในหารลงทุนของกองทุน
60	JPMORGAN CHASE BANK, NATIONAL ASSOC	ข่าวสาร และบทวิเคราะห์ ฯลฯ	เพื่อประโยชน์ในหารลงทุนของกองทุน
61	J.P.MORGAN SECURITIES	ข่าวสาร และบทวิเคราะห์ ฯลฯ	เพื่อประโยชน์ในหารลงทุนของกองทุน
62	JPMORGAN CHASE BANK, N.A.	ข่าวสาร และบทวิเคราะห์ ฯลฯ	เพื่อประโยชน์ในหารลงทุนของกองทุน
63	KASIKORNBANK PCL	ข่าวสาร และบทวิเคราะห์ ฯลฯ	เพื่อประโยชน์ในหารลงทุนของกองทุน
64	KGI ASIA LTD - HONG KONG	ข่าวสาร และบทวิเคราะห์ ฯลฯ	เพื่อประโยชน์ในหารลงทุนของกองทุน
65	KGI SECURITIES THAILAND PCL	ข่าวสาร และบทวิเคราะห์ ฯลฯ	เพื่อประโยชน์ในหารลงทุนของกองทุน
66	KIATNAKIN PHATRA BANK PCL	ข่าวสาร และบทวิเคราะห์ ฯลฯ	เพื่อประโยชน์ในหารลงทุนของกองทุน
67	KOTAK SECURITIES LIMITED	ข่าวสาร และบทวิเคราะห์ ฯลฯ	เพื่อประโยชน์ในหารลงทุนของกองทุน
68	KASIKORN SECURITIES PCL	ข่าวสาร และบทวิเคราะห์ ฯลฯ	เพื่อประโยชน์ในหารลงทุนของกองทุน
69	KRUNGSRI SECURITIES PCL	ข่าวสาร และบทวิเคราะห์ ฯลฯ	เพื่อประโยชน์ในหารลงทุนของกองทุน
70	KRUNG THAI BANK PCL	ข่าวสาร และบทวิเคราะห์ ฯลฯ	เพื่อประโยชน์ในหารลงทุนของกองทุน
71	KRUNGTHAI XSPRING SECURITIES CO.,LTD.	ข่าวสาร และบทวิเคราะห์ ฯลฯ	เพื่อประโยชน์ในหารลงทุนของกองทุน
72	MACQUARIE GROUP LIMITED	ข่าวสาร และบทวิเคราะห์ ฯลฯ	เพื่อประโยชน์ในหารลงทุนของกองทุน
73	MERRILL LYNCH INTERNATIONAL	ข่าวสาร และบทวิเคราะห์ ฯลฯ	เพื่อประโยชน์ในหารลงทุนของกองทุน
74	MORGAN STANLEY & CO. INTERNATIONAL	ข่าวสาร และบทวิเคราะห์ ฯลฯ	เพื่อประโยชน์ในหารลงทุนของกองทุน
75	MORGAN STANLEY - US	ข่าวสาร และบทวิเคราะห์ ฯลฯ	เพื่อประโยชน์ในหารลงทุนของกองทุน
76	MAYBANK SECURITIES THAILAND	ข่าวสาร และบทวิเคราะห์ ฯลฯ	เพื่อประโยชน์ในหารลงทุนของกองทุน
77	MAYBANK KIM ENG SECURITIES PTE LTD - SINGAPORE	ข่าวสาร และบทวิเคราะห์ ฯลฯ	เพื่อประโยชน์ในหารลงทุนของกองทุน
78	MITSUBISHI UFJ FINANCIAL GROUP INC	ข่าวสาร และบทวิเคราะห์ ฯลฯ	เพื่อประโยชน์ในหารลงทุนของกองทุน
79	MITSUBISHI UFJ TRUST & BANKING CORP	ข่าวสาร และบทวิเคราะห์ ฯลฯ	เพื่อประโยชน์ในหารลงทุนของกองทุน
80	MALAYAN BANKING BERHAD	ข่าวสาร และบทวิเคราะห์ ฯลฯ	เพื่อประโยชน์ในหารลงทุนของกองทุน
81	MIZUHO BANK LTD - JAPAN	ข่าวสาร และบทวิเคราะห์ ฯลฯ	เพื่อประโยชน์ในหารลงทุนของกองทุน
82	NATWEST GROUP PLC	ข่าวสาร และบทวิเคราะห์ ฯลฯ	เพื่อประโยชน์ในหารลงทุนของกองทุน
83	NOMURA INTERNATIONAL PLC.	ข่าวสาร และบทวิเคราะห์ ฯลฯ	เพื่อประโยชน์ในหารลงทุนของกองทุน
84	NOMURA SINGAPORE LTD - SINGAPORE	ข่าวสาร และบทวิเคราะห์ ฯลฯ	เพื่อประโยชน์ในหารลงทุนของกองทุน
85	OVERSEA-CHINESE BANKING CORP LTD -	ข่าวสาร และบทวิเคราะห์ ฯลฯ	เพื่อประโยชน์ในหารลงทุนของกองทุน
86	KIATNAKIN PHATRA SECURITIES PCL	ข่าวสาร และบทวิเคราะห์ ฯลฯ	เพื่อประโยชน์ในหารลงทุนของกองทุน
87	ITG POSIT	ข่าวสาร และบทวิเคราะห์ ฯลฯ	เพื่อประโยชน์ในหารลงทุนของกองทุน
88	RHB SECURITIES THAILAND PCL	ข่าวสาร และบทวิเคราะห์ ฯลฯ	เพื่อประโยชน์ในหารลงทุนของกองทุน
89	SAMSUNG SECURITIES CO.,LTD	ข่าวสาร และบทวิเคราะห์ ฯลฯ	เพื่อประโยชน์ในหารลงทุนของกองทุน

	บริษัทที่ให้ผลประโยชน์	ผลประโยชน์ที่ได้รับ	เหตุผลในการรับผลประโยชน์
90	STANDARD CHARTERED BANK (SINGAPORE)	ข่าวสาร และบทวิเคราะห์ ๑ลย	เพื่อประโยชน์ในหารลงทุนของกองทุน
91	STANDARD CHARTERED BANK - UK	ข่าวสาร และบทวิเคราะห์ ๑ลย	เพื่อประโยชน์ในหารลงทุนของกองทุน
92	SIAM COMMERCIAL BANK PCL	ข่าวสาร และบทวิเคราะห์ ๑ลย	เพื่อประโยชน์ในหารลงทุนของกองทุน
93	SCOTIA MOCATTA HONG KONG	ข่าวสาร และบทวิเคราะห์ ๑ลย	เพื่อประโยชน์ในหารลงทุนของกองทุน
94	SOCIETE GENERALE CORPORATE & INVESTMENT	ข่าวสาร และบทวิเคราะห์ ๑ลย	เพื่อประโยชน์ในหารลงทุนของกองทุน
95	SUMITOMO MITSUI BANKING CORP	ข่าวสาร และบทวิเคราะห์ ๑ลย	เพื่อประโยชน์ในหารลงทุนของกองทุน
96	SMBC NIKKO SECURITIES INC	ข่าวสาร และบทวิเคราะห์ ๑ลย	เพื่อประโยชน์ในหารลงทุนของกองทุน
97	TORONTO-DOMINION BANK/THE - CANADA	ข่าวสาร และบทวิเคราะห์ ๑ลย	เพื่อประโยชน์ในหารลงทุนของกองทุน
98	TISCO BANK PCL	ข่าวสาร และบทวิเคราะห์ ๑ลย	เพื่อประโยชน์ในหารลงทุนของกองทุน
99	TISCO SECURITIES CO.,LTD	ข่าวสาร และบทวิเคราะห์ ๑ลย	เพื่อประโยชน์ในหารลงทุนของกองทุน
100	THANACHART SECURITIES PCL	ข่าวสาร และบทวิเคราะห์ ๑ลย	เพื่อประโยชน์ในหารลงทุนของกองทุน
101	TRINITY SECURITIES CO.,LTD.	ข่าวสาร และบทวิเคราะห์ ๑ลย	เพื่อประโยชน์ในหารลงทุนของกองทุน
102	UBS AG	ข่าวสาร และบทวิเคราะห์ ๑ลย	เพื่อประโยชน์ในหารลงทุนของกองทุน
103	UNITED OVERSEAS BANK LIMITED	ข่าวสาร และบทวิเคราะห์ ๑ลย	เพื่อประโยชน์ในหารลงทุนของกองทุน
104	UOB KAY HIAN SECURITIES THAILAND PCL	ข่าวสาร และบทวิเคราะห์ ๑ลย	เพื่อประโยชน์ในหารลงทุนของกองทุน
105	UNITED OVERSEAS BANK	ข่าวสาร และบทวิเคราะห์ ๑ลย	เพื่อประโยชน์ในหารลงทุนของกองทุน
106	UNITED OVERSEAS BANK (THAI) PCL	ข่าวสาร และบทวิเคราะห์ ๑ลย	เพื่อประโยชน์ในหารลงทุนของกองทุน
107	WESTPAC BANKING CORP - AUSTRALIA	ข่าวสาร และบทวิเคราะห์ ๑ลย	เพื่อประโยชน์ในหารลงทุนของกองทุน
108	YUANTA SECURITIES (THAILAND)	ข่าวสาร และบทวิเคราะห์ ๑ลย	เพื่อประโยชน์ในหารลงทุนของกองทุน
109	BARCLAYS CAPITAL SECURITIES THAILAND CO.,LTD	ข่าวสาร และบทวิเคราะห์ ๑ลย	เพื่อประโยชน์ในหารลงทุนของกองทุน
110	BARCLAYS BANK PLC	ข่าวสาร และบทวิเคราะห์ ๑ลย	เพื่อประโยชน์ในหารลงทุนของกองทุน
111	AXA WORLD FUNDS	ข่าวสาร และบทวิเคราะห์ ๑ลย	เพื่อประโยชน์ในหารลงทุนของกองทุน
112	FRANKLIN TEMPLETON	ข่าวสาร และบทวิเคราะห์ ๑ลย	เพื่อประโยชน์ในหารลงทุนของกองทุน
113	PGIM GLOBAL INVESTMENTS	ข่าวสาร และบทวิเคราะห์ ๑ลย	เพื่อประโยชน์ในหารลงทุนของกองทุน
114	STATE STREET GLOBAL	ข่าวสาร และบทวิเคราะห์ ๑ลย	เพื่อประโยชน์ในหารลงทุนของกองทุน
115	AMUNDI ASSET MANAGEMENT	ข่าวสาร และบทวิเคราะห์ ๑ลย	เพื่อประโยชน์ในหารลงทุนของกองทุน