

**กองทุนเปิดทีเอ็มบี อีสท์สปริง Vietnam Active Equity**  
รายงานประจำรอบ 6 เดือน

ตั้งแต่วันที่ 1 มกราคม 2566  
สิ้นสุดวันที่ 30 มิถุนายน 2566

## สารบัญ

สารถึงผู้ถือหุ้นหน่วยลงทุน	1
รายงานการวิเคราะห์ของบริษัทรันหลักทรัพย์จัดการกองทุน อีสทสปริง (ประเทศไทย) จำกัด	2
ความเห็นของบริษัทรันหลักทรัพย์จัดการกองทุนรวมเกี่ยวกับการลงทุนเพื่อเป็นทรัพย์สินของกองทุนรวม	3
การเปลี่ยนแปลงที่เกิดขึ้นในรอบบัญชีที่ผ่านมาเมื่อเทียบกับรอบบัญชีก่อนหน้า	3
รายงานการลงทุนที่ไม่เป็นไปตามนโยบายการลงทุนเฉลี่ยในรอบปีบัญชีพร้อมทั้งการดำเนินการแก้ไข	3
ข้อมูลของกองทุนรวมที่ลงทุนในหน่วยลงทุนของกองทุนรวมต่างประเทศกองทุนรวมใดกองทุนรวมหนึ่ง เกินกว่าร้อยละ 20 ของ NAV	4
ผลการดำเนินงานของกองทุนโดยสรุปและข้อมูลทางการเงินที่สำคัญ	5
รายงานผู้ดูแลผลประโยชน์	6
งบการเงิน (ไม่ได้ตรวจสอบ)	7
ข้อมูลรายละเอียดการลงทุน	9
ค่าใช้จ่ายที่เรียกเก็บจากกองทุน	10
รายงานรายชื่อบุคคลที่เกี่ยวข้องที่มีการทำธุรกรรมกับกองทุน	11
การเปิดเผยข้อมูลการถือหุ้นหน่วยลงทุนเกิน 1 ใน 3	11
การรับผลประโยชน์ตอบแทนเนื่องจากการที่กองทุนใช้บริการบุคคลอื่น (Soft Commission)	11

วันที่ 7 สิงหาคม 2566

เรียน ท่านผู้ถือหุ้นหน่วยลงทุนทุกท่าน

บริษัทหลักทรัพย์จัดการกองทุน อีส์สปริง (ประเทศไทย) จำกัด (บลจ.อีส์สปริง (ประเทศไทย)) ขอนำเสนอรายงานประจำรอบ 6 เดือน งวดตั้งแต่วันที่ 1 มกราคม 2566 ถึง 30 มิถุนายน 2566 ของกองทุนเปิดทีเอ็มบี อีส์สปริง Vietnam Active Equity มายังผู้ถือหุ้นหน่วยลงทุนทุกท่าน

ภาพรวมตลาดหุ้นเวียดนามในรอบ 6 เดือนที่ผ่านมา ถูกกดดันจากความกังวลเรื่องการปรับขึ้นอัตราดอกเบี้ยของ Fed และอัตราเงินเฟ้อ รวมไปถึงความกังวลเศรษฐกิจ Recession กระทบต่ออุปสงค์ของสินค้าทั่วโลก อย่างไรก็ตาม เศรษฐกิจเวียดนามยังสามารถโตได้ต่อเนื่อง โดยได้รับแรงหนุนจากการอุปสงค์ภายในประเทศ การขยายตัวในภาคการผลิตเพื่อการส่งออก และ FDI อีกทั้งเงินเฟ้อยังอยู่ในระดับที่ควบคุมได้ และการลงทุนโครงสร้างพื้นฐานจะยังเป็นตัวหลักดันสำคัญทางเศรษฐกิจในครึ่งปีแรกของปี 2566

ทั้งนี้ ในรอบ 6 เดือนที่ผ่านมา ดัชนี Vietnam Ho Chi Minh Index ให้ผลตอบแทนเพิ่มขึ้นร้อยละ 14.61 ในสกุลเงินบาท และเพิ่มขึ้นร้อยละ 11.45 ในสกุลเงินดอลลาร์สหรัฐ ขณะที่กองทุนเปิดทีเอ็มบี อีส์สปริง Vietnam Active Equity ให้ผลตอบแทนเพิ่มขึ้นร้อยละ 7.71

สุดท้ายนี้ บลจ.อีส์สปริง (ประเทศไทย) ขอขอบพระคุณผู้ถือหุ้นหน่วยลงทุนทุกท่านที่ได้มอบความไว้วางใจลงทุนในกองทุนรวมของบริษัทหลักทรัพย์จัดการกองทุน อีส์สปริง (ประเทศไทย) จำกัด

ขอแสดงความนับถือ

บริษัทหลักทรัพย์จัดการกองทุน อีส์สปริง (ประเทศไทย) จำกัด

## รายงานการวิเคราะห์ ของบริษัทหลักทรัพย์จัดการกองทุน อีเอสপিริง (ประเทศไทย) จำกัด ในฐานะบริษัทจัดการกองทุนเปิดทีเอ็มบี อีเอสপিริง Vietnam Active Equity

### ภาพรวมเศรษฐกิจและการลงทุน

เศรษฐกิจเวียดนามเริ่มฟื้นตัวอย่างช้าในช่วงครึ่งปีแรก 2566 จากความกังวลของเศรษฐกิจโลกส่งผลกระทบต่อภาคการส่งออกของประเทศ การเปิดประเทศของจีน อัตราการเงินเฟ้อที่ลดลง โดย GDP เวียดนามขยายตัว 4.14% YoY ในไตรมาสที่ 2 ปี 2566 ที่ผ่านมา ขณะที่ตัวเลขเงินเฟ้อในเดือนมิถุนายนอยู่ที่ 2% YoY การส่งออกเริ่มกลับมาฟื้นตัว และดุลการค้าเป็นบวกอย่างต่อเนื่อง โดยยอดการส่งออกเดือนกรกฎาคม 2566 ยังคงติดลบ 3.5% YoY (เทียบกับเดือนมิถุนายน -11.4%) คาดการณ์ GDP เวียดนามเติบโต 4% ในปี 2566 และ 6% ในปี 2567

ปัจจัยที่สนับสนุนการเติบโตของเศรษฐกิจเวียดนาม ประกอบด้วย

- โครงการฟื้นฟูเศรษฐกิจในช่วงปี 2565-2566 จากการลงทุนของภาครัฐเพื่อการกระตุ้นการเติบโตของภาคเศรษฐกิจต่างๆ อาทิ เช่น การลงทุนโครงสร้างพื้นฐาน
- การเปิดประเทศของจีนส่งผลให้การนำเข้า ส่งออกและการลงทุนโดยตรงจากต่างประเทศ (FDI) เนื่องจากจีนและฮ่องกงเป็นคู่ค้าที่สำคัญของเวียดนาม
- แนวโน้มการชะลอตัวของอัตราเงินเฟ้อโลก และการลดลงของอัตราเงินเฟ้อในประเทศเวียดนามส่งผลให้ธนาคารกลางเวียดนาม (SBV) ปรับลดดอกเบี้ย
- การขยายตัวของภาคอุปสงค์ภายในประเทศ

ปัจจัยที่กีดกันการเติบโตของเศรษฐกิจเวียดนาม ประกอบด้วย

- การหดตัวของเศรษฐกิจโลก โดยเฉพาะในตลาดสำคัญ เช่น สหรัฐฯ สหภาพยุโรป
- สถานการณ์ทางภูมิรัฐศาสตร์ ทั้งสถานการณ์ความขัดแย้งในรัสเซีย-ยูเครน และสงครามการค้าและเทคโนโลยีระหว่างสหรัฐฯกับจีน ส่งผลต่อความต้องการสินค้าและเพิ่มความเสี่ยงของสถานการณ์การขาดแคลนอาหารและพลังงาน
- การชะลอตัวของเศรษฐกิจจีน
- วิกฤติความเชื่อมั่นต่อตลาดหุ้นทั้งหุ้นกู้และตลาดอสังหาริมทรัพย์ในเวียดนาม

ในภาคการเงิน ปัจจุบันอัตราดอกเบี้ยนโยบายของเวียดนามอยู่ที่ระดับ 4.5% ลดลงจากต้นปี 2566 ที่ระดับ 6% เนื่องจากเงินเฟ้อในประเทศอยู่ในระดับที่จัดการได้ ส่งผลให้ดอกเบี้ยสินเชื่อสินทรัพย์ลดลง เป็นปัจจัยหนุนภาคธุรกิจและการลงทุนจากต่างประเทศ อย่างไรก็ตามปัจจัยที่นักลงทุนยังคงต้องระมัดระวัง อาทิเช่น การเพิ่มขึ้นของหนี้เสีย (NPL)

### กองทุนเปิดทีเอ็มบี อีเอสপিริง Vietnam Active Equity

นโยบายการลงทุนของกองทุนเปิดทีเอ็มบี อีเอสপিริง Vietnam Active Equity มีนโยบายการลงทุนในหรือมีไว้ซึ่งหน่วยลงทุนของกองทุนรวมต่างประเทศ และ/หรือ กองทุนรวมอิตาลีต่างประเทศ (กองทุนปลายทาง) โดยกองทุนปลายทางมีนโยบายมุ่งเน้นลงทุนในตราสารทุนของบริษัทที่อยู่ในประเทศเวียดนามหรือบริษัทที่เกี่ยวข้องกับประเทศเวียดนาม ทั้งนี้ กองทุนจะลงทุนในหน่วยลงทุนของกองทุนรวมข้างต้น ตั้งแต่ 2 กองทุนขึ้นไป โดยเฉลี่ยในรอบปีบัญชีไม่น้อยกว่าร้อยละ 80 ของมูลค่าทรัพย์สินสุทธิของกองทุน โดยมีสัดส่วนการลงทุนเฉลี่ยในรอบปีบัญชีของกองทุนละไม่เกินร้อยละ 79 ของมูลค่าทรัพย์สินสุทธิของกองทุน โดยในรอบบัญชี 6 เดือนที่ผ่านมา กองทุนเปิดทีเอ็มบี อีเอสপিริง Vietnam Active Equity มีผลตอบแทนเพิ่มขึ้นร้อยละ 7.71 (ดูรายละเอียดในตารางผลการดำเนินงานด้านหลัง)

2 กองทุนเปิดทีเอ็มบี อีเอสপিริง Vietnam Active Equity

**ความเห็นของบริษัทจัดการกองทุนรวมเกี่ยวกับการลงทุนเพื่อเป็นทรัพย์สินของกองทุนรวม สำหรับรอบบัญชีตั้งแต่ วันที่ 1 มกราคม 2566 ถึง 30 มิถุนายน 2566**

นโยบายการลงทุนของกองทุนเปิดทีเอ็มบี อีเอสพีริง Vietnam Active Equity มีนโยบายการลงทุนในหรือมีไว้ซึ่ง หน่วยลงทุนของกองทุนรวมต่างประเทศ และ/หรือ กองทุนรวมอิตีเอฟ ต่างประเทศ (กองทุนปลายทาง) โดยกองทุน ปลายทางมีนโยบายมุ่งเน้นลงทุนในตราสารทุนของบริษัทที่อยู่ในประเทศไทยหรือนิติบุคคลที่เกี่ยวข้องกับประเทศไทย ทั้งนี้ กองทุนจะลงทุนในหน่วยลงทุนของกองทุนรวมข้างต้น ตั้งแต่ 2 กองทุนขึ้นไป โดยเฉลี่ยในรอบปีบัญชีไม่น้อยกว่าร้อยละ 80 ของมูลค่าทรัพย์สินสุทธิของกองทุน โดยมีสัดส่วนการลงทุนเฉลี่ยในรอบปีบัญชีของทุนละไม่เกินร้อยละ 79 ของมูลค่า ทรัพย์สินสุทธิของกองทุน

**การเปลี่ยนแปลงที่เกิดขึ้นในรอบบัญชีที่ผ่านมาเมื่อเทียบกับรอบบัญชีก่อนหน้า**

ไม่มี

**รายงานการลงทุนที่ไม่เป็นไปตามนโยบายการลงทุนเฉลี่ยในรอบบัญชีพร้อมทั้งการดำเนินการแก้ไข**

ไม่มี

**ข้อมูลการดำเนินการรับชำระหนี้ด้วยทรัพย์สินอื่น (ถ้ามี)**

ไม่มี

**ข้อมูลการบันทึกมูลค่าตราสารแห่งนี้หรือสิทธิเรียกร้องดังกล่าวเป็นศูนย์ ในกรณีที่ผู้ออกตราสารแห่งนี้หรือลูกหนี้แห่ง สิทธิเรียกร้องผิดนัดชำระหนี้หรือมีพฤติการณ์ว่าจะไม่สามารถชำระหนี้ได้ (ถ้ามี)**

ไม่มี

ข้อมูลของกองทุนรวมที่ลงทุนในหน่วยลงทุนของกองทุนรวมต่างประเทศกองทุนรวมใดกองทุนรวมหนึ่ง  
เกินกว่าร้อยละ 20 ของ NAV

VIETNAM EQUITY (UCITS) FUND

Release Date: 13 July 2023

DEALING

The Fund has appointed SEI Investments as its transfer agent, depository and fund administrator. A range of third party fund platforms also include VEF in their product offerings, including Clearstream ([www.clearstream.com](http://www.clearstream.com)), Fundsettle ([www.euroclear.com](http://www.euroclear.com)), Banco Inversis ([www.inversis.com](http://www.inversis.com)), IFSAM ([www.ifsam.lu](http://www.ifsam.lu)), Pareto Securities ([www.paretosec.com](http://www.paretosec.com)), Attrax ([www.attrax.lu](http://www.attrax.lu)), MFEX

FUND INFORMATION

		A SHARE	B SHARE
Legal Form	Irish Plc., Umbrella Fund	Fund Total Net Assets US\$275.04m	
Type	Open-ended, UCITS V	Unit Price	US\$27.28 EUR1,405.91
Management Company	KBA Consulting Management Limited	ISIN	IE00BD5HPH84 IE00BV8WVB25
Investment Manager	Dragon Capital Management HK	Reuters	LP68206089 LP68311935
Registered for Distribution	Belgium, Finland, France, Germany, Greece, Italy, Luxembourg, Norway, Singapore, Spain, Sweden, Switzerland, UK	Bloomberg Symbol	VIETNAM ID VIETEUR ID
Valuation of the Fund	Daily	Valor No	22319753 42634389
Depository/Administrator	SEI Investments	WKN	A2DHER A2JRMR
Auditor	KPMG Ireland	Fund Currency	US Dollar (US\$) Euro (EUR)
Use of Profits	Dividend reinvested	Subscription Fee	0% to 5.00% 0% to 5.00%
Subscription Deadline	2.00 p.m. (Dublin time) on the relevant Subscription Date	Management Fee	2.00% with TER capped at 2.50% 1.50%
Redemption Deadline	2.00 p.m. (Dublin time) on the Business Day two Business Days prior to the relevant Redemption Date	Minimum Initial Subscription	US\$10 EUR1,000,000
Legal Entity Identifier (LEI)	213800POVUDXEUZ8SC97	Minimum Investment	N/A EUR1,000,000

FUND STATISTICS<sup>1</sup>

Data/Ratio	VEF <sup>2</sup>	VNIndex	Data/Ratio	VEF	VNIndex
Annualized return (%)	10.84	10.22	Sharpe Ratio	0.45	0.43
Minimum (%)	-29.35	-26.00	Treynor Ratio (%)	11.45	10.22
Maximum (%)	21.78	17.05	Jensen's Alpha	1.16	-
Stand Dev (%)	21.54	21.05	Information Ratio	0.07	-
Tracking Error (%)	8.25	-	Beta	0.95	-

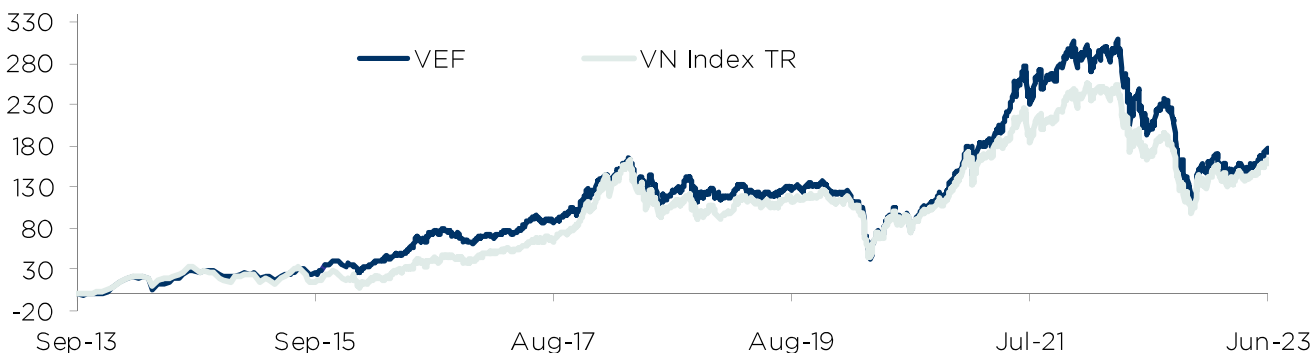
1. All calculations based on 117 historic monthly time weighted returns of the portfolio. Data annualised.

2. All data are of A Shares.

PERFORMANCE

All in US\$ - %	1 Month	3 Month	1 Year	2 Years	3 Years	5 Years	Since 30 Sep 2013
VEF - A	5.08	7.86	-12.91	-26.00	46.48	22.26	172.76
VN Index TR	4.05	5.19	-6.09	-20.10	40.06	23.10	157.83
All in EUR - %	1 Month	3 Month	1 Year	2 Years	3 Years	5 Years	Since 05 Jul 2018
VEF - B	3.45	8.11	-15.86	-18.39	53.29	N/A	43.56

FUND PERFORMANCE



This document has been prepared and is distributed by Dragon Capital Management (HK) Limited for the information of existing investors, and other eligible recipients. This update has been provided to you following your express request to be included in such distributions, and your confirmation of eligibility. If you wish to unsubscribe from future updates at any time, please email [unsubscribe@dragoncapital.com](mailto:unsubscribe@dragoncapital.com)

This document does not constitute or form part of, and should not be construed as, an offer to sell or issue, or the solicitation of an offer to purchase, subscribe to or acquire, securities of any entity, or any vehicle to be incorporated in connection with any possible transaction, or an inducement to enter into investment activity in any country, or in any other jurisdiction in which such offer, solicitation, inducement or sale would be unlawful prior to registration, exemption from registration or qualification under the securities laws of such jurisdiction. No part of the document, nor the fact of its distribution, should form the basis of, or be relied on in connection with, any contract or commitment or investment decision whatsoever.

No disclosure, reference or other information included in this document shall be considered as offering or solicitation of any product or service. Nothing in this document shall be construed as investment advice or a recommendation to acquire or invest in any securities or other instrument or financial product. Any investment performance and market information provided in this presentation, including information about any particular companies, are provided for illustrative purposes only and are not investment recommendations.

No person is promulgating or providing any financial or other advice to any person, and is not making and does not intend to make an offer or solicitation in relation to any product, whether referred to in this document or otherwise. Any person requiring investment advice should consult a suitably qualified professional adviser prior to taking any investment decision.

The information contained in this document is subject to updating, and the accuracy, certainty or completeness of such information is not guaranteed. No representation or warranty, express or implied, is made, and no liability whatsoever is accepted by any other person, in relation thereto.

This document must not be distributed or otherwise made available to third parties without the consent of Dragon Capital, and then only to such recipients who have confirmed that distribution of such information is in compliance with all securities laws and regulations which apply to them.

**For Swiss Investors only:** This is an advertising document. The representative for Vietnam Equity (UCITS) Fund ("VEF") in Switzerland is Waystone Fund Services (Switzerland) SA, Av. Villamont 17, 1003 Lausanne, Switzerland, and the paying agent is Helvetische Bank AG, Seefeldstrasse 215, CH-8008 Zurich, Switzerland. The VEF prospectus, the key information documents (PRIIP-KIDs), the articles of incorporation as well as the annual and semi-annual reports may be obtained free of charge from the representative in Switzerland.

UCITS HAVE NO GUARANTEED RETURN AND PAST PERFORMANCE DOES NOT GUARANTEE FUTURE PERFORMANCE.

© Dragon Capital 2023

**DRAGON CAPITAL MARKETS LIMITED**  
c/o 1501 Me Linh Point,  
2 Ngo Duc Ke  
District 1, Ho Chi Minh City  
Vietnam

T +84 28 3823 9355  
F +84 28 3823 9366  
info@dragoncapital.com  
www.dragoncapital.com

VIETNAM EQUITY (UCITS) FUND

Release Date: 13 July 2023

VALUATION

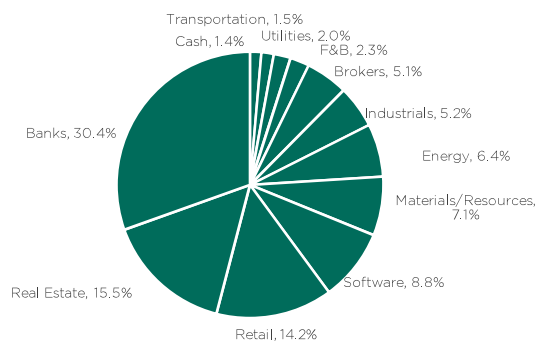
	PER (x)		EPS Growth (%)		PBR (x)		Yield (%)		ROE (%)	
	2022	2023	2022	2023	2022	2023	2022	2023	2022	2023
VEF	9.9	11.9	21.1	-5.4	1.6	1.5	2.0	1.7	18.8	15.1
Market average <sup>3</sup>	9.1	10.1	-1.4	3.9	1.5	1.4	1.8	1.4	17.2	15.1

<sup>3</sup>Top 80 stocks covered by Dragon Capital, consisting of HOSE, HNX, UpCom companies.

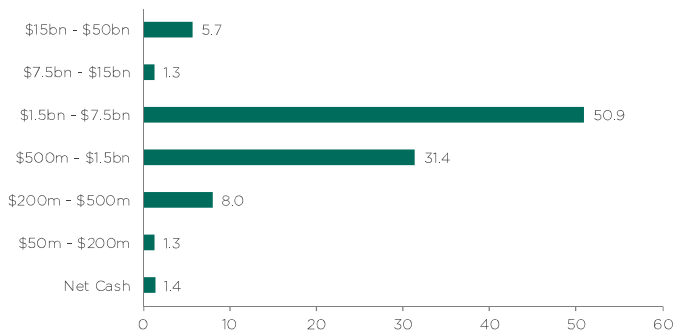
TOP 10 HOLDINGS

Name	Ticker	Sector	NAV (%)	Name	Ticker	Sector	NAV (%)
1 FPT Corporation	FPT	Software	8.76	6 Mobile World	MWG	Retail	4.71
2 Phu Nhuan Jewelry	PNJ	Retail	7.02	7 Ha Do Group	HDG	Industrials	4.54
3 MB Bank	MBB	Banks	6.64	8 VP Bank	VPB	Banks	4.44
4 Vietcombank	VCB	Banks	5.71	9 Vietinbank	CTG	Banks	4.23
5 Sacombank	STB	Banks	5.06	10 PV Drilling	PVD	Energy	3.78

SECTOR ALLOCATION



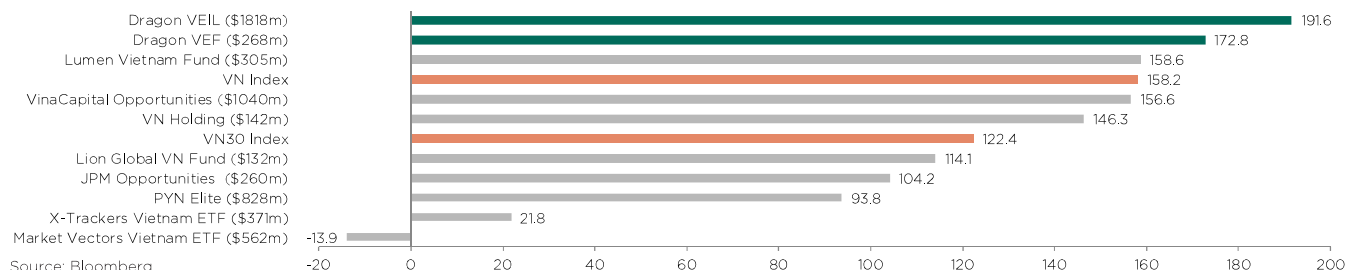
MARKET CAP DISTRIBUTION



MONTHLY RETURN OF VEF - A (% in US\$)

	Jan	Feb	Mar	Apr	May	Jun	Jul	Aug	Sep	Oct	Nov	Dec	YTD
2013										-0.32	1.67	0.73	2.08
2014	11.68	4.52	0.54	-1.31	-5.24	1.53	5.01	8.14	-1.71	0.85	-3.99	-1.76	18.31
2015	2.52	0.65	-4.13	1.42	1.34	0.73	5.83	-4.85	3.09	7.64	-0.73	-0.32	13.25
2016	-3.86	3.21	4.66	2.28	2.33	7.44	4.86	5.31	1.52	-3.16	-3.94	-2.00	19.36
2017	4.53	-0.83	4.32	-0.59	4.40	6.18	-2.28	-0.08	4.27	1.16	11.17	3.60	41.35
2018	5.85	2.20	4.30	-8.40	-4.29	-2.26	-1.33	4.24	5.43	-9.03	0.38	0.87	-3.43
2019	-2.11	4.98	-1.51	-0.99	-1.23	1.86	2.63	-0.40	2.06	-0.49	-4.14	-0.43	-0.09
2020	-4.55	-4.85	-29.35	21.78	11.37	-3.90	-3.12	12.3	3.79	1.88	11.07	8.62	16.08
2021	-1.30	10.05	0.87	8.76	12.10	6.78	-4.75	1.64	1.98	6.99	2.28	0.00	54.08
2022	-2.95	3.11	-0.58	-6.92	-7.93	-7.76	-0.50	7.85	-14.74	-15.17	-2.74	5.31	-37.49
2023	8.48	-10.48	4.51	0.57	2.06	5.08							9.56

PEER PERFORMANCE (30 SEP 2013 - 30 JUNE 2023)



Source: Bloomberg  
This document has been prepared and is distributed by Dragon Capital Management (HK) Limited for the information of existing investors, and other eligible recipients. This update has been provided to you following your express request to be included in such distributions, and your confirmation of eligibility. If you wish to unsubscribe from future updates at any time, please email [unsubscribe@dragoncapital.com](mailto:unsubscribe@dragoncapital.com).

This document does not constitute or form part of, and should not be construed as, an offer to sell or issue, or the solicitation of an offer to purchase, subscribe to or acquire, securities of any entity, or any vehicle to be incorporated in connection with any possible transaction, or an inducement to enter into investment activity in any country, or in any other jurisdiction in which such offer, solicitation, inducement or sale would be unlawful prior to registration, exemption from registration or qualification under the securities laws of such jurisdiction. No part of the document, nor the fact of its distribution, should form the basis of, or be relied on in connection with, any contract or commitment or investment decision whatsoever.

No disclosure, reference or other information included in this document shall be considered as offering or solicitation of any product or service. Nothing in this document shall be construed as investment advice or a recommendation to acquire or invest in any securities or other instrument or financial product. Any investment performance and market information provided in this presentation, including information about any particular companies, are provided for illustrative purposes only and are not investment recommendations.

No person is promulgating or providing any financial or other advice to any person, and is not making and does not intend to make an offer or solicitation in relation to any product, whether referred to in this document or otherwise. Any person requiring investment advice should consult a suitably qualified professional adviser prior to taking any investment decision.

The information contained in this document is subject to updating, and the accuracy, certainty or completeness of such information is not guaranteed. No representation or warranty, express or implied, is made, and no liability whatsoever is accepted by any other person, in relation thereto.

This document must not be distributed or otherwise made available to third parties without the consent of Dragon Capital, and then only to such recipients who have confirmed that distribution of such information is in compliance with all securities laws and regulations which apply to them.

**For Swiss Investors only:** This is an advertising document. The representative for Vietnam Equity (UCITS) Fund ("VEF") in Switzerland is Waystone Fund Services (Switzerland) SA, Av. Villamont 17, 1003 Lausanne, Switzerland, and the paying agent is Helvetische Bank AG, Seefeldstrasse 215, CH-8008 Zurich, Switzerland. The VEF prospectus, the key information documents (PRIIP-KIDs), the articles of incorporation as well as the annual and semi-annual reports may be obtained free of charge from the representative in Switzerland.

UCITS HAVE NO GUARANTEED RETURN AND PAST PERFORMANCE DOES NOT GUARANTEE FUTURE PERFORMANCE.

© Dragon Capital 2023

**DRAGON CAPITAL MARKETS LIMITED**  
c/o 1501 Me Linh Point,  
2 Ngo Duc Ke  
District 1, Ho Chi Minh City  
Vietnam

T +84 28 3823 9355  
F +84 28 3823 9366  
info@dragoncapital.com  
www.dragoncapital.com



# Lumen Vietnam Fund -USD-I-

ISIN LI0408681091

## Current data (at 30.06.2023)

Current NAV	USD 132.57
Fund volume	USD 293'438'270.45
Fund volume of unit class	USD 108'667'443.77

## Category

Investment category	Shares
Investment universe	Vietnam
Focus	ESG
SFDR Classification	Article 8
UCITS target fund	yes

## Asset manager

**AQUIS Capital AG**  
CH-8002 Zürich  
ir@aqis-capital.com  
www.aquis-capital.com  
+41 44 521 69 02  
ir@aqis-capital.com

## Management company

**IFM Independent Fund Management AG**  
FL-9494 Schaan  
www.ifm.li

## Depository

**Neue Bank AG**  
FL-9490 Vaduz  
www.neuebankag.li

## Auditors

**Ernst & Young AG**  
CH-3008 Bern  
www.ey.com

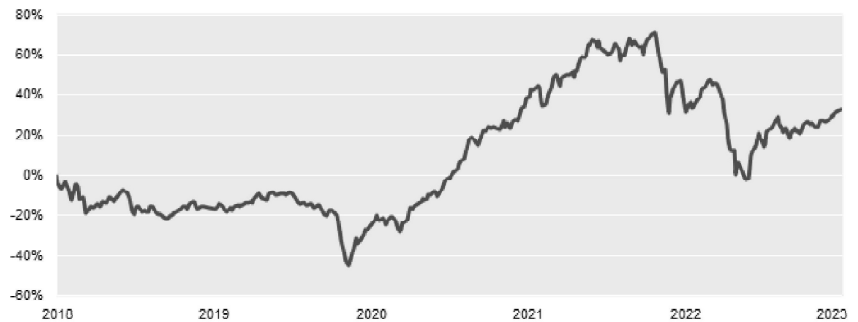
## Supervisory authority

**FMA Finanzmarktaufsicht Liechtenstein**  
FL-9490 Vaduz  
www.fma-li.li

see webpage (<https://www.ifm.li/Glossary>)

see legal advisory page 3

## Performance in % (at 30.06.2023 in USD)



## Historic performance in % (at 30.06.2023)

By the end of	Fund
2023 MTD	3.88%
YTD	14.75%
2022	-28.68%
2021	50.33%
2020	26.53%
2019	5.95%
2018	-19.62%
Since inception	32.57%
Since inception (annualized)	5.57%
Inception: 20.04.2018	

## Historic performance, rolling in % (at 30.06.2023)

	YTD	1 Year cumulative	3 years p.a.	5 years p.a.	Since inception p.a.
Fund	14.75%	-1.55%	20.94%	8.97%	5.57%

## Statistical key figures

	3 Years	Inc.	3 Years	Inc.
Annualised Volatility	23.71%	22.49%	% Positive	60.39%
Highest NAV	172.27	172.27	Worst Period	-6.18%
Lowest NAV	70.86	54.63	Best Period	6.81%
Median	127.45	95.90	Maximum Drawdown	-47.86%
Mean	127.86	109.29	Number of observations	717
				1'235

## Fundportrait

<b>Fund name</b>	Lumen Vietnam Fund - USD-I-
<b>Unit class</b>	-USD-I-
<b>Accounting currency of the (sub-) fund</b>	USD
<b>Reference currency of the unit class</b>	USD
<b>Legal form</b>	unit trust
<b>Fund type</b>	UCITS
<b>Close of accounting year</b>	31.12
<b>Launch date</b>	20.04.2018
<b>Initial issue price</b>	USD 100.00
<b>Use of proceeds</b>	reinvested

## Fund charges

<b>Issue premium</b>	0%
<b>Redemption charge</b>	0%
<b>Redemption charge credited to the fund's assets</b>	0%
<b>Management fee</b>	max. 1.5%
<b>Performance fee</b>	none
<b>OGC/ TER 1</b>	1.92%
<b>OGC/TER at</b>	31.12.2022
<b>SRI according to KID 07.05.2023</b>	1 2 3 4 5 6 7

## Key figures

<b>ISIN</b>	LI0408681091
<b>Security number</b>	40868109
<b>Bloomberg</b>	LUMENUS LE
<b>WKN</b>	A2JH90

## Publication / Internet

www.ifm.li  
www.lafv.li  
www.fundinfo.com

## Investment policy

The investment objective of Lumen Vietnam Fund is primarily to achieve long-term above-average capital gains by promoting certain ESG (i.e. environmental, social and corporate governance) characteristics and integrating sustainability risks into the investment process. This UCITS is a product pursuant to Art. 8 SFDR. The Lumen Vietnam Fund permanently invests at least 51% of its assets directly in equities and securities (stocks, etc.) issued by companies that are domiciled or carry out the major part of business activities in Vietnam, or holding companies that predominantly own participating interests in companies domiciled in Vietnam, which are each classified as sustainable on the basis of ecological, social and ethical criteria and thus take account of the principle of "sustainability and that are traded on a stock exchange. Companies that contribute to sustainable economic growth are characterized by good corporate governance, a sustainable product portfolio, and efficient handling of resources.

## Top-10 positions (at 30.06.2023)

Company	Sector	Weightings
FPT Corp	Communications	5.95 %
Saigon Thuong Tin CJSBank	Financial services	5.15 %
VietNam JSC Bank for Ind & Trd	Financial services	4.76 %
Vietnam Dairy Product Corp.	Consumer (non-cyclical)	4.46 %
Hoa Phat Group Joint Stock Co.	Commodities / Semi-fin. goods	4.14 %
Vietnam National Petroleum Group	Energy	4.07 %
Vincom Retail	Real Estate	3.70 %
Vinhomes	Real Estate	3.70 %
GEMADEPT Corporation	Industrial	3.68 %
Lien Viet Post Joint Stock Commercial Bank Rg	Financial services	3.38 %
<b>Total</b>		<b>43.00 %</b>

## Sectors (at 30.06.2023)

1. Financial services	26.71 %
2. Real Estate	13.29 %
3. Industrial	13.20 %
4. Consumer (non-cyclical)	10.00 %
5. Liquidity	9.00 %
6. Consumer (cyclical)	7.58 %
7. Energy	7.22 %
8. Communications	5.95 %
9. Commodities / Semi-fin. goods	5.24 %
10. other	1.82 %

## Investment categories (at 30.06.2023)

Investment category	Weightings
Equity	91.00 %
Cash balances	9.00 %
<b>Total</b>	<b>100.00 %</b>

## Procedural information

<b>Valuation interval</b>	daily
<b>Valuation day</b>	Daily, Monday to Friday
<b>Acceptance deadline for subscriptions</b>	Day prior to valuation day by no later than 4.00pm (CET)
<b>Acceptance deadline for redemptions</b>	Day prior to valuation day by no later than 4.00pm (CET)
<b>Minimum investment</b>	USD 1 Mio.
<b>Value date</b>	T + 3

## Switzerland representative

**LLB Swiss Investment AG**  
Claridenstrasse 20  
CH-8002 Zürich  
T +41 58 523 96 70  
www.llbswiss.ch

## Switzerland paying agent

**Helvetische Bank AG**  
Seefeldstrasse 215  
CH-8008 Zürich  
T +41 44 204 56 00  
info@nhb.ch  
www.helvetischebank.ch

## Facility agent Germany

**IFM Independent Fund Management AG**  
Landstrasse 30  
FL-9494 Schaan  
T +4232350450  
info@ifm.li  
www.ifm.li

## Contact and information agent

### Austria

**Erste Bank der österreichischen Sparkassen AG**  
Am Belvedere 1  
AT-1100 Wien  
T +43 5 01 00 20 11 1  
www.sparkasse.at

## Distribution

<b>Distribution to private investors</b>	LI, DE, AT, CH, BE, NL
<b>Distribution to professional investors</b>	LI, DE, AT, CH, SG, BE, NL
<b>Sales restrictions</b>	USA

## Historic performance, per calendar year in % (at 30.06.2023)

Year	Jan	Feb	Mar	Apr	May	Jun	Jul	Aug	Sep	Oct	Nov	Dec	YTD
2023	11.46	-8.39	5.70	-0.03	2.39	3.88							14.75
2022	-0.21	1.74	2.95	-9.96	-4.18	-7.82	2.69	4.97	-14.16	-15.22	5.75	3.42	-28.68
2021	2.86	9.57	0.46	2.07	7.49	6.90	-0.96	4.75	2.30	8.13	-0.50	-0.86	50.33
2020	-5.46	-2.35	-30.51	24.73	10.74	-0.69	-4.46	16.01	5.35	1.68	10.58	9.52	26.53
2019	0.25	3.10	0.76	0.92	-1.69	1.38	2.14	3.16	2.21	-0.81	-4.46	-0.91	5.95
2018				-5.31	-8.02	-1.00	-1.10	3.48	4.93	-10.11	-2.22	-1.24	-19.62

Inception: 20.04.2018

## Other share classes

Lumen Vietnam Fund -CHF-R-	reinvested	LUMENCH	LI0334507477
Lumen Vietnam Fund -CHF-I-	reinvested	LUMCHFI	LI0408681117
Lumen Vietnam Fund -CHF-I2-	reinvested	LUMENCI	LI0408681125
Lumen Vietnam Fund -EUR-R-	reinvested	LUMENEU	LI0334507485
Lumen Vietnam Fund -EUR-I-	reinvested	LUMEURI	LI0500707893
Lumen Vietnam Fund -EUR-I2-	reinvested	LUMENEI	LI0500707901
Lumen Vietnam Fund -USD-R-	reinvested	LUMENVN	LI0148578169
Lumen Vietnam Fund -USD-I2-	reinvested	LUMENUI	LI0408681109

## Legal disclaimer:

This marketing material was compiled by IFM Independent Fund Management AG with utmost care, to the best of its ability, and according to the principles of good faith. The product mentioned in this marketing material is domiciled in Liechtenstein and this marketing material is issued by IFM Independent Fund Management AG, Landstrasse 30, 9494 Schaan, Liechtenstein.

None of the published data constitutes investment counsel or a recommendation of any kind. It is merely a summary of key characteristics of the fund and therefore should not be construed as being an invitation or an offer to purchase units.

This marketing material should be read in conjunction with the constitutive documents, and the Key Investor Information Document ("KID"). The purchase of units of the fund is governed by the constitutive documents, and the KID as well as the latest annual report and, if already published, the subsequent semi-annual report.

Only the information contained in the above-mentioned documents is valid. The above-mentioned documents are available free of charge on a durable data medium from the management company, the depositary, the paying agents, and all domestic and foreign distributors as well as on the website of the LAFV Liechtenstein Investment Fund Association at www.lafv.li. If so requested by the investor, the above documents can also be provided on paper free of charge. Further information about the fund is available online at www.ifm.li and from IFM Independent Fund Management AG, Landstrasse 30, FL-9494 Schaan, during business hours.

The historic performance of a unit is no guarantee of similar current and future performance. The value of a unit may rise or fall at any time. No guarantee can be given that the envisaged investment objective of the fund can be attained.

The value trend shown in this marketing material does not take into account the commissions and fees that are payable at issue and redemption. Individual costs such as charges, commissions, and other remuneration are not taken into consideration and would have a negative effect on the value trend if considered. No liability can be assumed for errors and omissions contained in this fact sheet.

Potential investors should inform themselves about possible fiscal consequences, legal prerequisites and possible foreign exchange restrictions or control mechanisms that apply in their country of citizenship, residence, or current domicile and that might be relevant as regards buying, holding, exchanging, redeeming, or selling units. Further fiscal implications are described in the constitutive documents.

The fund units may be offered for sale or sold only in jurisdictions where such offers or sales are permissible. In particular, in the United States of America (USA), the units were not registered pursuant to the United States Securities Act of 1933 and can therefore be neither offered nor sold in the USA and neither offered nor sold to US citizens.

This document and the information it contains may not be distributed in the USA. The distribution and publication of this document as well as the offer or a sale of units may be subject to restrictions in other jurisdictions as well.

This marketing material is provided only for information purposes and for the exclusive use of the recipient. Without the written consent of IFM Independent Fund Management AG, this marketing material may not be fully or partially copied, nor duplicated, nor distributed. The published information constitutes neither an invitation nor an offer nor a recommendation to purchase units of the fund.

## กองทุนเปิดทีเอ็มบี อีเอสพีริง Vietnam Active Equity

ผลการดำเนินงานย้อนหลังแบบปีกลม (% ต่อปี)

ข้อมูล ณ วันที่ 30 มิถุนายน 2566

TMB-ES-VIETNAM	Year to Date	3 เดือน	6 เดือน	1 ปี	3 ปี	5 ปี	10 ปี	Since Inception Return
ผลตอบแทนกองทุนรวม	7.71%	6.46%	7.71%	-14.32%	-	-	-	-21.24%
ผลตอบแทนดัชนีชี้วัดที่ 1	14.61%	8.79%	14.61%	-7.08%	-	-	-	-14.85%
ผลตอบแทนดัชนีชี้วัดที่ 2	11.45%	4.72%	11.45%	-7.66%	-	-	-	-19.23%
ความผันผวน (standard deviation) ของผลการดำเนินงาน	14.98%	11.34%	14.98%	23.15%	-	-	-	24.98%
ความผันผวน (standard deviation) ของดัชนีชี้วัดที่ 1	18.59%	14.20%	18.59%	23.37%	-	-	-	23.42%
ความผันผวน (standard deviation) ของดัชนีชี้วัดที่ 2	16.34%	11.95%	16.34%	22.74%	-	-	-	23.36%

หมายเหตุ: สำหรับผลการดำเนินงานย้อนหลังแบบปีกลม ผลการดำเนินงานน้อยกว่า 1 ปี คำนวณตามระยะเวลาจริง

ดัชนีชี้วัด:

ดัชนีชี้วัดที่ 1 คือ ดัชนี Vietnam Ho Chi Minh Stock Index สัดส่วน 100% ในรูปสกุลเงินดอลลาร์สหรัฐ ปรับด้วยอัตราแลกเปลี่ยนเพื่อเทียบเท่ากับค่าสกุลเงินบาท ณ วันที่คำนวณผลตอบแทน

ดัชนีชี้วัดที่ 2 คือ ดัชนี Vietnam Ho Chi Minh Stock Index สัดส่วน 100% ในรูปสกุลเงินดอลลาร์สหรัฐ

ข้อมูลดัชนีชี้วัดดังกล่าวมีหน่วยอยู่ในรูปสกุลเงินดอลลาร์สหรัฐ ซึ่งแตกต่างจากสกุลเงินบาทของกองทุน ทั้งนี้ ในการเปรียบเทียบผลการดำเนินงานของกองทุนหรือค่าความผันผวนของกองทุนกับดัชนีชี้วัด ควรใช้ข้อมูลที่อยู่ในรูปสกุลเงินเดียวกันเพื่อให้สามารถเปรียบเทียบได้ โดยปราศจากผลต่างจากความแตกต่างของอัตราแลกเปลี่ยน ซึ่งผู้ลงทุนสามารถสอบถามข้อมูลหรือขอคำแนะนำได้จากบริษัทจัดการผ่านทาง ศูนย์ที่ปรึกษาการลงทุน โทร. 1725 ภายในวันและเวลาดำเนินการของบริษัท

เอกสารการวัดผลการดำเนินงานของกองทุนรวมฉบับนี้ได้จัดทำขึ้นตามมาตรฐานการวัดและนำเสนอผลการดำเนินงานของกองทุนรวมของสมาคมบริษัทจัดการลงทุน (AIMC)

ทั้งนี้ผลการดำเนินงานในอดีต/ผลการเปรียบเทียบผลการดำเนินงานที่เกี่ยวข้องกับผลิตภัณฑ์ในตลาดทุน มิได้เป็นสิ่งยืนยันถึงผลการดำเนินงานในอนาคต

ทำความเข้าใจลักษณะสินค้า เงื่อนไขผลตอบแทน และความเสี่ยงก่อนตัดสินใจลงทุน



## ความเห็นของผู้ดูแลผลประโยชน์

เรียน ผู้ถือหน่วยลงทุน กองทุนเปิดทีเอ็มบี อีสต์สปริง Vietnam Active Equity

ข้าพเจ้า บมจ.ธนาคารกสิกรไทย ในฐานะผู้ดูแลผลประโยชน์ได้ดูแลการจัดการ กองทุนเปิดทีเอ็มบี อีสต์สปริง Vietnam Active Equity ซึ่งจัดการโดย บริษัท หลักทรัพย์จัดการกองทุน อีสต์สปริง (ประเทศไทย) จำกัด สำหรับระยะเวลาตั้งแต่วันที่ 1 มกราคม พ.ศ. 2568 ถึงวันที่ 30 มิถุนายน พ.ศ. 2568 แล้ว

ข้าพเจ้าเห็นว่า บริษัท หลักทรัพย์จัดการกองทุนอีสต์สปริง (ประเทศไทย) จำกัด ได้ ปฏิบัติหน้าที่ในการจัดการ กองทุนเปิดทีเอ็มบี อีสต์สปริง Vietnam Active Equity เหมาะสมตามสมควร แห่งวัตถุประสงค์ ที่ได้กำหนดไว้ในโครงการและภายใต้พระราชบัญญัติหลักทรัพย์และตลาดหลักทรัพย์ พ.ศ. 2535

ขอแสดงความนับถือ  
บมจ. ธนาคารกสิกรไทย

(นายวิโรจน์ สิมะทองธรรม)  
รองผู้อำนวยการฝ่ายบริการธุรกิจหลักทรัพย์

(นายวุฒิเชษฐ์ รอดกhit)  
หัวหน้าส่วนฝ่ายบริการธุรกิจหลักทรัพย์

วันที่ 7 กรกฎาคม พ.ศ. 2568

กองทุนเปิดทีเอ็มบี อีเอสพีริง Vietnam Active Equity

งบแสดงฐานะทางการเงิน (ยังไม่ได้ตรวจสอบ)

ณ วันที่ 30 มิถุนายน 2566

บาท

**สินทรัพย์**

เงินลงทุนตามมูลค่ายุติธรรม (ราคาทุน 2,904,882,763.59 บาท)	2,496,856,889.55
เงินฝากธนาคาร	91,602,745.95
ลูกหนี้	
จากดอกเบี้ยค้างรับ	25,146.03
จากการขายเงินลงทุน	44,780,200.00
จากการขายหน่วยลงทุน	76,986.56
ลูกหนี้อื่น	2,405,838.90
รวมสินทรัพย์	<u>2,635,747,806.99</u>

**หนี้สิน**

เจ้าหนี้	
จากการรับซื้อคืนหน่วยลงทุน	35,655,864.25
เจ้าหนี้จากการทำสัญญาซื้อขายเงินตราต่างประเทศล่วงหน้า	103,095,596.55
ค่าใช้จ่ายค้างจ่าย	3,555,785.25
ภาษีเงินได้ค้างจ่าย	3,771.90
หนี้สินอื่น	205,537.63
รวมหนี้สิน	<u>142,516,555.58</u>

**สินทรัพย์สุทธิ**

2,493,231,251.41

**สินทรัพย์สุทธิ :**

ทุนที่ได้รับจากผู้ถือหน่วยลงทุน	3,517,780,137.16
บัญชีปรับสมดุล	(215,209,188.91)
กำไรสุทธิ	<u>(809,339,696.84)</u>
สินทรัพย์สุทธิ (เท่ากับ 7.0875 บาทต่อหน่วย จำนวนจากจำนวน หน่วยลงทุนที่จำหน่ายแล้วทั้งหมด ณ วันที่ 30 มิถุนายน 2566 351,778,013.9520 หน่วย)	<u>2,493,231,251.41</u>

กองทุนเปิดทีเอ็มบี อีเอสพีริง Vietnam Active Equity

งบกำไรขาดทุนเบ็ดเสร็จ (ยังไม่ได้ตรวจสอบ)

สำหรับรอบระยะเวลาบัญชีตั้งแต่วันที่ 1 มกราคม 2566 ถึงวันที่ 30 มิถุนายน 2566

บาท

รายได้จากการลงทุน

รายได้ดอกเบี้ยและเงินปันผลรับ	264,939.56
รายได้อื่น	4,518,482.32
รวมรายได้	4,783,421.88

ค่าใช้จ่าย

ค่าธรรมเนียมการจัดการ	19,237,558.94
ค่าธรรมเนียมผู้ดูแลผลประโยชน์	449,475.60
ค่าธรรมเนียมนายทะเบียน	1,809,888.71
รวมค่าใช้จ่าย	21,496,923.25

กำไร(ขาดทุน)จากการลงทุนสุทธิ

(16,713,501.37)

รายการกำไร(ขาดทุน)สุทธิจากเงินลงทุน

รายการกำไร(ขาดทุน)สุทธิที่เกิดขึ้นทั้งสิ้น	(75,997,998.01)
รายการกำไร(ขาดทุน)สุทธิที่ยังไม่เกิดขึ้นทั้งสิ้น	382,318,879.21
กำไร(ขาดทุน)สุทธิที่ยังไม่ได้เกิดขึ้นจากการทำสัญญาซื้อขายเงินตราต่างประเทศล่วงหน้า	(109,645,082.69)
กำไร(ขาดทุน)สุทธิจากอัตราแลกเปลี่ยนเงินตราต่างประเทศ	1,453,295.74
รวมรายการกำไร(ขาดทุน)จากการลงทุนที่เกิดขึ้นและที่ยังไม่เกิดขึ้น	198,129,094.25

การเพิ่มขึ้น(ลดลง)ในสินทรัพย์สุทธิจากการดำเนินงานก่อนภาษีเงินได้

181,415,592.88

หัก ภาษีเงินได้

39,740.97

การเพิ่มขึ้น(ลดลง)ในสินทรัพย์สุทธิจากการดำเนินงานหลังหักภาษีเงินได้

181,375,851.91

กองทุนเปิดทีเอ็มบี อีสสปริง Vietnam Active Equity

ข้อมูลรายละเอียดการลงทุน

ณ วันที่ 30 มิถุนายน 2566

	จำนวนเงินต้นและ จำนวนหุ้น/หน่วย	มูลค่าตาม ราคาตลาด (บาท)	% of NAV
<b>เงินฝากธนาคาร</b>			
บมจ. ธนาคารกสิกรไทย		91,323,091.98	3.66%
<b>รวมเงินฝากธนาคาร</b>		<b>91,323,091.98</b>	<b>3.66%</b>
<b>หน่วยลงทุนต่างประเทศ</b>			
หน่วยลงทุนต่างประเทศ			<b>100.15%</b>
VIETNAM EQUITY UCITS FUND	1,721,760	1,667,421,709.48	66.88%
LUMEN VIETNAM UCITS FUND	148,819	700,376,108.67	28.09%
Eastspring Investments - Vietnam Equity Fund	349,901	129,059,071.40	5.18%
<b>รวมหน่วยลงทุนต่างประเทศ (ราคาทุน 2,904,882,763.59 บาท)</b>		<b>2,496,856,889.55</b>	<b>100.15%</b>
ทรัพย์สินอื่น		-55,527,771.09	-2.23%
หนี้สินอื่น		-39,420,959.03	-1.58%
<b>มูลค่าทรัพย์สินสุทธิ</b>		<b>2,493,231,251.41</b>	<b>100.00%</b>
จำนวนหน่วยลงทุน		351,778,013.9520	
มูลค่าทรัพย์สินสุทธิต่อหน่วย		7.0875	



ค่าใช้จ่ายที่เรียกเก็บจากกองทุนเปิดทีเอ็มบี อีสท์สปริง Vietnam Active Equity

ตั้งแต่วันที่ 1 มกราคม 2566 สิ้นสุดวันที่ 30 มิถุนายน 2566

ค่าใช้จ่ายที่เรียกเก็บจากกองทุนรวม (Fund's Direct Expenses)	ตั้งแต่วันที่ 1 ม.ค. 2566 ถึงวันที่ 30 มิ.ย. 2566 จำนวนเงิน หน่วย : พันบาท	ตั้งแต่วันที่ 1 ม.ค. 2566 ถึงวันที่ 30 มิ.ย. 2566 ร้อยละของ มูลค่าทรัพย์สินสุทธิ <sup>2</sup>
ค่าธรรมเนียมการจัดการ (Management fee)	19,237.56	0.8025
ค่าธรรมเนียมผู้ดูแลผลประโยชน์ (Trustee fee)	449.48	0.0188
ค่านายทะเบียน (Registrar fee)	1,809.89	0.0755
ค่าสอบบัญชี (Audit fee)	0.00	0.0000
ค่าภาษีเงินได้	39.74	0.0017
ค่าโฆษณา	ไม่มี	ไม่มี
ค่าใช้จ่ายอื่น ๆ	0.00	0.0000
<b>รวมค่าใช้จ่ายทั้งหมด<sup>1</sup></b>	<b>21,536.67</b>	<b>0.8985</b>

หมายเหตุ

1. ไม่รวมค่านายหน้าซื้อขายหลักทรัพย์และค่าธรรมเนียมต่าง ๆ ที่เกิดขึ้นจากการซื้อขายหลักทรัพย์
2. มูลค่าทรัพย์สินสุทธิถือว่าเฉลี่ยรายวันโดยคำนวณจากวันที่ 1 มกราคม 2566 ถึงวันที่ 30 มิถุนายน 2566 เท่ากับ 2,417,069,935.09 บาท

อัตราส่วนหมุนเวียนการลงทุนของกองทุนรวม (Portfolio Turnover Ratio : PTR) = 9.83%

ค่าใช้จ่ายในการซื้อขายหลักทรัพย์ (ร้อยละต่อปีของมูลค่าทรัพย์สินสุทธิ) ไม่มี

รายงานค่าตอบแทนที่ได้รับจากบริษัทจัดการต่างประเทศ

สำหรับรอบปีบัญชี ตั้งแต่วันที่ 1 มกราคม 2566 สิ้นสุดวันที่ 30 มิถุนายน 2566

รายได้	จำนวนเงิน (บาท)	ร้อยละของ มูลค่าทรัพย์สินสุทธิ
ค่าตอบแทนที่ได้รับจากบริษัทจัดการต่างประเทศ	4,518,482.32	0.1885

**รายงานรายชื่อบุคคลที่เกี่ยวข้องที่มีการทำธุรกรรมกับกองทุนเปิดทีเอ็มบี อีสท์สปริง Vietnam Active Equity**

ตั้งแต่วันที่ 1 มกราคม 2566 ถึง 30 มิถุนายน 2566

ลำดับ	รายชื่อบุคคลที่เกี่ยวข้อง
1	ธนาคารทหารไทยธนชาติ จำกัด (มหาชน)

ผู้ลงทุนสามารถตรวจสอบรายละเอียดการทำธุรกรรมกับบุคคลที่เกี่ยวข้องกับกองทุนรวมได้ที่บริษัทจัดการโดยตรง หรือที่ website ของ บลจ.ที่ <https://www.eastspring.co.th/about-us/corporate-governance> หรือที่ <https://www.eastspring.co.th> เลือกหัวข้อ > การกำกับดูแลกิจการ > รายงานการทำธุรกรรมกับบุคคลที่เกี่ยวข้อง หรือที่ website ของสำนักงานคณะกรรมการ ก.ล.ด. ที่ <https://www.sec.or.th>

**รายงานการเปิดเผยข้อมูลการถือหน่วยลงทุนเกิน 1 ใน 3 ของกองทุน ณ วันที่ 30 มิถุนายน 2566**

ไม่มี

**การรับผลประโยชน์ตอบแทนเนื่องจากการที่ใช้บริการบุคคลอื่นๆ (Soft Commission)**

	บริษัทที่ให้ผลประโยชน์	ผลประโยชน์ที่ได้รับ	เหตุผลในการรับผลประโยชน์
1	TMBTHANACHART BANK PCL	ข่าวสาร และบทวิเคราะห์ ฯลฯ	เพื่อประโยชน์ในหารลงทุนของกองทุน
2	AGRICULTURAL BANK OF CHINA LTD	ข่าวสาร และบทวิเคราะห์ ฯลฯ	เพื่อประโยชน์ในหารลงทุนของกองทุน
3	BEYOND SECURITIES PCL	ข่าวสาร และบทวิเคราะห์ ฯลฯ	เพื่อประโยชน์ในหารลงทุนของกองทุน
4	AUSTRALIA & NEW ZEALAND BANKING GROUP	ข่าวสาร และบทวิเคราะห์ ฯลฯ	เพื่อประโยชน์ในหารลงทุนของกองทุน
5	ANZ BANK THAI PCL (THAI BRANCH)	ข่าวสาร และบทวิเคราะห์ ฯลฯ	เพื่อประโยชน์ในหารลงทุนของกองทุน
6	ASL SECURITIES COMPANY LIMITED	ข่าวสาร และบทวิเคราะห์ ฯลฯ	เพื่อประโยชน์ในหารลงทุนของกองทุน
7	ASIA PLUS SECURITIES CO.,LTD.	ข่าวสาร และบทวิเคราะห์ ฯลฯ	เพื่อประโยชน์ในหารลงทุนของกองทุน
8	AXIS CAPITAL LIMITED	ข่าวสาร และบทวิเคราะห์ ฯลฯ	เพื่อประโยชน์ในหารลงทุนของกองทุน
9	BANK FOR AGRICULTURE AND AGRICULTURAL COOPERATIVES	ข่าวสาร และบทวิเคราะห์ ฯลฯ	เพื่อประโยชน์ในหารลงทุนของกองทุน
10	BANK OF AYUDHYA PCL	ข่าวสาร และบทวิเคราะห์ ฯลฯ	เพื่อประโยชน์ในหารลงทุนของกองทุน
11	BANGKOK BANK PCL	ข่าวสาร และบทวิเคราะห์ ฯลฯ	เพื่อประโยชน์ในหารลงทุนของกองทุน
12	BUALUANG SECURITIES PCL	ข่าวสาร และบทวิเคราะห์ ฯลฯ	เพื่อประโยชน์ในหารลงทุนของกองทุน
13	BNP PARIBAS (BANGKOK BRANCH)	ข่าวสาร และบทวิเคราะห์ ฯลฯ	เพื่อประโยชน์ในหารลงทุนของกองทุน
14	BANK OF AMERICA CORP - US	ข่าวสาร และบทวิเคราะห์ ฯลฯ	เพื่อประโยชน์ในหารลงทุนของกองทุน
15	BANK OF AMERICA	ข่าวสาร และบทวิเคราะห์ ฯลฯ	เพื่อประโยชน์ในหารลงทุนของกองทุน
16	BANK OF CHINA LTD	ข่าวสาร และบทวิเคราะห์ ฯลฯ	เพื่อประโยชน์ในหารลงทุนของกองทุน
17	CREDIT AGRICOLE CORPORATE & INVESTMENT	ข่าวสาร และบทวิเคราะห์ ฯลฯ	เพื่อประโยชน์ในหารลงทุนของกองทุน
18	COMMONWEALTH BANK OF AUSTRALIA	ข่าวสาร และบทวิเคราะห์ ฯลฯ	เพื่อประโยชน์ในหารลงทุนของกองทุน
19	COMMERZBANK AG	ข่าวสาร และบทวิเคราะห์ ฯลฯ	เพื่อประโยชน์ในหารลงทุนของกองทุน
20	CITIGROUP INC.	ข่าวสาร และบทวิเคราะห์ ฯลฯ	เพื่อประโยชน์ในหารลงทุนของกองทุน

	บริษัทที่ให้ผลประโยชน์	ผลประโยชน์ที่ได้รับ	เหตุผลในการรับผลประโยชน์
21	CITIBANK N.A. - BANGKOK BRANCH	ข่าวสาร และบทวิเคราะห์ ๔ลย	เพื่อประโยชน์ในการลงทุนของกองทุน
22	CHINA CONSTRUCTION BANK CORP	ข่าวสาร และบทวิเคราะห์ ๔ลย	เพื่อประโยชน์ในการลงทุนของกองทุน
23	CITIGROUP GLOBAL MARKETS LIMITED	ข่าวสาร และบทวิเคราะห์ ๔ลย	เพื่อประโยชน์ในการลงทุนของกองทุน
24	PI SECURITIES PUBLIC COMPANY LIMITED	ข่าวสาร และบทวิเคราะห์ ๔ลย	เพื่อประโยชน์ในการลงทุนของกองทุน
25	CHINA INTERNATIONAL CAPITAL CORPORATE	ข่าวสาร และบทวิเคราะห์ ๔ลย	เพื่อประโยชน์ในการลงทุนของกองทุน
26	CIMB THAI BANK PCL	ข่าวสาร และบทวิเคราะห์ ๔ลย	เพื่อประโยชน์ในการลงทุนของกองทุน
27	CGS-CIMB SECURITIES (THAILAND) CO.,LTD	ข่าวสาร และบทวิเคราะห์ ๔ลย	เพื่อประโยชน์ในการลงทุนของกองทุน
28	CLSA B.V.	ข่าวสาร และบทวิเคราะห์ ๔ลย	เพื่อประโยชน์ในการลงทุนของกองทุน
29	CLSA SECURITIES (THAILAND) LIMITED	ข่าวสาร และบทวิเคราะห์ ๔ลย	เพื่อประโยชน์ในการลงทุนของกองทุน
30	CIMB SECURITIES (SINGAPORE) PTE. LTD	ข่าวสาร และบทวิเคราะห์ ๔ลย	เพื่อประโยชน์ในการลงทุนของกองทุน
31	CAPITAL NOMURA SECURITIES PCL	ข่าวสาร และบทวิเคราะห์ ๔ลย	เพื่อประโยชน์ในการลงทุนของกองทุน
32	CREDIT SUISSE HONG KONG LTD	ข่าวสาร และบทวิเคราะห์ ๔ลย	เพื่อประโยชน์ในการลงทุนของกองทุน
33	CREDIT SUISSE AG	ข่าวสาร และบทวิเคราะห์ ๔ลย	เพื่อประโยชน์ในการลงทุนของกองทุน
34	CREDIT SUISSE SECURITIES (THAILAND) CO.,LTD.	ข่าวสาร และบทวิเคราะห์ ๔ลย	เพื่อประโยชน์ในการลงทุนของกองทุน
35	CITICORP SECURITIES (THAILAND) LIMITED	ข่าวสาร และบทวิเคราะห์ ๔ลย	เพื่อประโยชน์ในการลงทุนของกองทุน
36	DAIWA SECURITIES GROUP INC	ข่าวสาร และบทวิเคราะห์ ๔ลย	เพื่อประโยชน์ในการลงทุนของกองทุน
37	DAOL SECURITIES (THAILAND) PCL	ข่าวสาร และบทวิเคราะห์ ๔ลย	เพื่อประโยชน์ในการลงทุนของกองทุน
38	DBS BANK LTD - SINGAPORE	ข่าวสาร และบทวิเคราะห์ ๔ลย	เพื่อประโยชน์ในการลงทุนของกองทุน
39	DBS VICKERS SECURITIES SINGAPORE PTE LTD	ข่าวสาร และบทวิเคราะห์ ๔ลย	เพื่อประโยชน์ในการลงทุนของกองทุน
40	DBS VICKERS SECURITIES THAILAND CO.,LTD.	ข่าวสาร และบทวิเคราะห์ ๔ลย	เพื่อประโยชน์ในการลงทุนของกองทุน
41	DEUTSCHE BANK AG - GERMAN	ข่าวสาร และบทวิเคราะห์ ๔ลย	เพื่อประโยชน์ในการลงทุนของกองทุน
42	DAIWA SECURITIES GROUP INC	ข่าวสาร และบทวิเคราะห์ ๔ลย	เพื่อประโยชน์ในการลงทุนของกองทุน
43	DEUTSCHE BANK AKTIENGESELLSCHAFT	ข่าวสาร และบทวิเคราะห์ ๔ลย	เพื่อประโยชน์ในการลงทุนของกองทุน
44	DZ BANK AG DEUTSCHE ZENTRAL-GENOSSE	ข่าวสาร และบทวิเคราะห์ ๔ลย	เพื่อประโยชน์ในการลงทุนของกองทุน
45	FINANSIA SYRUS SECURITIES PCL	ข่าวสาร และบทวิเคราะห์ ๔ลย	เพื่อประโยชน์ในการลงทุนของกองทุน
46	GOVERNMENT HOUSING BANK	ข่าวสาร และบทวิเคราะห์ ๔ลย	เพื่อประโยชน์ในการลงทุนของกองทุน
47	GOLDMAN SACHS INTERNATIONAL	ข่าวสาร และบทวิเคราะห์ ๔ลย	เพื่อประโยชน์ในการลงทุนของกองทุน
48	GOVERNMENT SAVINGS BANK	ข่าวสาร และบทวิเคราะห์ ๔ลย	เพื่อประโยชน์ในการลงทุนของกองทุน
49	GOLDMAN SACHS GROUP INC - US	ข่าวสาร และบทวิเคราะห์ ๔ลย	เพื่อประโยชน์ในการลงทุนของกองทุน
50	HAITONG INTERNATIONAL SECURITIES CORP.	ข่าวสาร และบทวิเคราะห์ ๔ลย	เพื่อประโยชน์ในการลงทุนของกองทุน
51	THE HONGKONG & SHANGHAI BANKING	ข่าวสาร และบทวิเคราะห์ ๔ลย	เพื่อประโยชน์ในการลงทุนของกองทุน
52	THE HONGKONG AND SHANGHAI BANKING CORP.	ข่าวสาร และบทวิเคราะห์ ๔ลย	เพื่อประโยชน์ในการลงทุนของกองทุน
53	INDUSTRIAL AND COMMERCIAL BANK OF CHINA (THAI) PCL	ข่าวสาร และบทวิเคราะห์ ๔ลย	เพื่อประโยชน์ในการลงทุนของกองทุน
54	IIFL SECURITIES LIMITED	ข่าวสาร และบทวิเคราะห์ ๔ลย	เพื่อประโยชน์ในการลงทุนของกองทุน

	บริษัทที่ให้ผลประโยชน์	ผลประโยชน์ที่ได้รับ	เหตุผลในการรับผลประโยชน์
55	ING BANK NV - NATHERLANDS	ข่าวสาร และบทวิเคราะห์ ฯลฯ	เพื่อประโยชน์ในการลงทุนของกองทุน
56	INSTINET PACIFIC LIMITED	ข่าวสาร และบทวิเคราะห์ ฯลฯ	เพื่อประโยชน์ในการลงทุนของกองทุน
57	INNOVESTX SECURITIES CO., LTD - THA	ข่าวสาร และบทวิเคราะห์ ฯลฯ	เพื่อประโยชน์ในการลงทุนของกองทุน
58	ITG HONG KONG LIMITED.	ข่าวสาร และบทวิเคราะห์ ฯลฯ	เพื่อประโยชน์ในการลงทุนของกองทุน
59	JEFFERIES INTERNATIONAL LIMITED	ข่าวสาร และบทวิเคราะห์ ฯลฯ	เพื่อประโยชน์ในการลงทุนของกองทุน
60	JPMORGAN CHASE BANK, NATIONAL ASSOC	ข่าวสาร และบทวิเคราะห์ ฯลฯ	เพื่อประโยชน์ในการลงทุนของกองทุน
61	J.P.MORGAN SECURITIES	ข่าวสาร และบทวิเคราะห์ ฯลฯ	เพื่อประโยชน์ในการลงทุนของกองทุน
62	JPMORGAN CHASE BANK, N.A.	ข่าวสาร และบทวิเคราะห์ ฯลฯ	เพื่อประโยชน์ในการลงทุนของกองทุน
63	KASIKORNBANK PCL	ข่าวสาร และบทวิเคราะห์ ฯลฯ	เพื่อประโยชน์ในการลงทุนของกองทุน
64	KGI ASIA LTD - HONG KONG	ข่าวสาร และบทวิเคราะห์ ฯลฯ	เพื่อประโยชน์ในการลงทุนของกองทุน
65	KGI SECURITIES THAILAND PCL	ข่าวสาร และบทวิเคราะห์ ฯลฯ	เพื่อประโยชน์ในการลงทุนของกองทุน
66	KIATNAKIN PHATRA BANK PCL	ข่าวสาร และบทวิเคราะห์ ฯลฯ	เพื่อประโยชน์ในการลงทุนของกองทุน
67	KOTAK SECURITIES LIMITED	ข่าวสาร และบทวิเคราะห์ ฯลฯ	เพื่อประโยชน์ในการลงทุนของกองทุน
68	KASIKORN SECURITIES PCL	ข่าวสาร และบทวิเคราะห์ ฯลฯ	เพื่อประโยชน์ในการลงทุนของกองทุน
69	KRUNGSRI SECURITIES PCL	ข่าวสาร และบทวิเคราะห์ ฯลฯ	เพื่อประโยชน์ในการลงทุนของกองทุน
70	KRUNG THAI BANK PCL	ข่าวสาร และบทวิเคราะห์ ฯลฯ	เพื่อประโยชน์ในการลงทุนของกองทุน
71	KRUNGTHAI XSPRING SECURITIES CO.,LTD.	ข่าวสาร และบทวิเคราะห์ ฯลฯ	เพื่อประโยชน์ในการลงทุนของกองทุน
72	MACQUARIE GROUP LIMITED	ข่าวสาร และบทวิเคราะห์ ฯลฯ	เพื่อประโยชน์ในการลงทุนของกองทุน
73	MERRILL LYNCH INTERNATIONAL	ข่าวสาร และบทวิเคราะห์ ฯลฯ	เพื่อประโยชน์ในการลงทุนของกองทุน
74	MORGAN STANLEY & CO. INTERNATIONAL	ข่าวสาร และบทวิเคราะห์ ฯลฯ	เพื่อประโยชน์ในการลงทุนของกองทุน
75	MORGAN STANLEY - US	ข่าวสาร และบทวิเคราะห์ ฯลฯ	เพื่อประโยชน์ในการลงทุนของกองทุน
76	MAYBANK SECURITIES THAILAND	ข่าวสาร และบทวิเคราะห์ ฯลฯ	เพื่อประโยชน์ในการลงทุนของกองทุน
77	MAYBANK KIM ENG SECURITIES PTE LTD - SINGAPORE	ข่าวสาร และบทวิเคราะห์ ฯลฯ	เพื่อประโยชน์ในการลงทุนของกองทุน
78	MITSUBISHI UFJ FINANCIAL GROUP INC	ข่าวสาร และบทวิเคราะห์ ฯลฯ	เพื่อประโยชน์ในการลงทุนของกองทุน
79	MITSUBISHI UFJ TRUST & BANKING CORP	ข่าวสาร และบทวิเคราะห์ ฯลฯ	เพื่อประโยชน์ในการลงทุนของกองทุน
80	MALAYAN BANKING BERHAD	ข่าวสาร และบทวิเคราะห์ ฯลฯ	เพื่อประโยชน์ในการลงทุนของกองทุน
81	MIZUHO BANK LTD - JAPAN	ข่าวสาร และบทวิเคราะห์ ฯลฯ	เพื่อประโยชน์ในการลงทุนของกองทุน
82	NATWEST GROUP PLC	ข่าวสาร และบทวิเคราะห์ ฯลฯ	เพื่อประโยชน์ในการลงทุนของกองทุน
83	NOMURA INTERNATIONAL PLC.	ข่าวสาร และบทวิเคราะห์ ฯลฯ	เพื่อประโยชน์ในการลงทุนของกองทุน
84	NOMURA SINGAPORE LTD - SINGAPORE	ข่าวสาร และบทวิเคราะห์ ฯลฯ	เพื่อประโยชน์ในการลงทุนของกองทุน
85	OVERSEA-CHINESE BANKING CORP LTD -	ข่าวสาร และบทวิเคราะห์ ฯลฯ	เพื่อประโยชน์ในการลงทุนของกองทุน
86	KIATNAKIN PHATRA SECURITIES PCL	ข่าวสาร และบทวิเคราะห์ ฯลฯ	เพื่อประโยชน์ในการลงทุนของกองทุน
87	ITG POSIT	ข่าวสาร และบทวิเคราะห์ ฯลฯ	เพื่อประโยชน์ในการลงทุนของกองทุน
88	RHB SECURITIES THAILAND PCL	ข่าวสาร และบทวิเคราะห์ ฯลฯ	เพื่อประโยชน์ในการลงทุนของกองทุน
89	SAMSUNG SECURITIES CO.,LTD	ข่าวสาร และบทวิเคราะห์ ฯลฯ	เพื่อประโยชน์ในการลงทุนของกองทุน

	บริษัทที่ให้ผลประโยชน์	ผลประโยชน์ที่ได้รับ	เหตุผลในการรับผลประโยชน์
90	STANDARD CHARTERED BANK (SINGAPORE)	ข่าวสาร และบทวิเคราะห์ ๔ลย	เพื่อประโยชน์ในการลงทุนของกองทุน
91	STANDARD CHARTERED BANK - UK	ข่าวสาร และบทวิเคราะห์ ๔ลย	เพื่อประโยชน์ในการลงทุนของกองทุน
92	SIAM COMMERCIAL BANK PCL	ข่าวสาร และบทวิเคราะห์ ๔ลย	เพื่อประโยชน์ในการลงทุนของกองทุน
93	SCOTIA MOCATTA HONG KONG	ข่าวสาร และบทวิเคราะห์ ๔ลย	เพื่อประโยชน์ในการลงทุนของกองทุน
94	SOCIETE GENERALE CORPORATE & INVESTMENT	ข่าวสาร และบทวิเคราะห์ ๔ลย	เพื่อประโยชน์ในการลงทุนของกองทุน
95	SUMITOMO MITSUI BANKING CORP	ข่าวสาร และบทวิเคราะห์ ๔ลย	เพื่อประโยชน์ในการลงทุนของกองทุน
96	SMBC NIKKO SECURITIES INC	ข่าวสาร และบทวิเคราะห์ ๔ลย	เพื่อประโยชน์ในการลงทุนของกองทุน
97	TORONTO-DOMINION BANK/THE - CANADA	ข่าวสาร และบทวิเคราะห์ ๔ลย	เพื่อประโยชน์ในการลงทุนของกองทุน
98	TISCO BANK PCL	ข่าวสาร และบทวิเคราะห์ ๔ลย	เพื่อประโยชน์ในการลงทุนของกองทุน
99	TISCO SECURITIES CO.,LTD	ข่าวสาร และบทวิเคราะห์ ๔ลย	เพื่อประโยชน์ในการลงทุนของกองทุน
100	THANACHART SECURITIES PCL	ข่าวสาร และบทวิเคราะห์ ๔ลย	เพื่อประโยชน์ในการลงทุนของกองทุน
101	TRINITY SECURITIES CO.,LTD.	ข่าวสาร และบทวิเคราะห์ ๔ลย	เพื่อประโยชน์ในการลงทุนของกองทุน
102	UBS AG	ข่าวสาร และบทวิเคราะห์ ๔ลย	เพื่อประโยชน์ในการลงทุนของกองทุน
103	UNITED OVERSEAS BANK LIMITED	ข่าวสาร และบทวิเคราะห์ ๔ลย	เพื่อประโยชน์ในการลงทุนของกองทุน
104	UOB KAY HIAN SECURITIES THAILAND PCL	ข่าวสาร และบทวิเคราะห์ ๔ลย	เพื่อประโยชน์ในการลงทุนของกองทุน
105	UNITED OVERSEAS BANK	ข่าวสาร และบทวิเคราะห์ ๔ลย	เพื่อประโยชน์ในการลงทุนของกองทุน
106	UNITED OVERSEAS BANK (THAI) PCL	ข่าวสาร และบทวิเคราะห์ ๔ลย	เพื่อประโยชน์ในการลงทุนของกองทุน
107	WESTPAC BANKING CORP - AUSTRALIA	ข่าวสาร และบทวิเคราะห์ ๔ลย	เพื่อประโยชน์ในการลงทุนของกองทุน
108	YUANTA SECURITIES (THAILAND)	ข่าวสาร และบทวิเคราะห์ ๔ลย	เพื่อประโยชน์ในการลงทุนของกองทุน
109	BARCLAYS CAPITAL SECURITIES THAILAND CO.,LTD	ข่าวสาร และบทวิเคราะห์ ๔ลย	เพื่อประโยชน์ในการลงทุนของกองทุน
110	BARCLAYS BANK PLC	ข่าวสาร และบทวิเคราะห์ ๔ลย	เพื่อประโยชน์ในการลงทุนของกองทุน
111	AXA WORLD FUNDS	ข่าวสาร และบทวิเคราะห์ ๔ลย	เพื่อประโยชน์ในการลงทุนของกองทุน
112	FRANKLIN TEMPLETON	ข่าวสาร และบทวิเคราะห์ ๔ลย	เพื่อประโยชน์ในการลงทุนของกองทุน
113	PGIM GLOBAL INVESTMENTS	ข่าวสาร และบทวิเคราะห์ ๔ลย	เพื่อประโยชน์ในการลงทุนของกองทุน
114	STATE STREET GLOBAL	ข่าวสาร และบทวิเคราะห์ ๔ลย	เพื่อประโยชน์ในการลงทุนของกองทุน
115	AMUNDI ASSET MANAGEMENT	ข่าวสาร และบทวิเคราะห์ ๔ลย	เพื่อประโยชน์ในการลงทุนของกองทุน