



กองทุนเปิดทหารไทย Global Income
รายงานประจำรอบ 6 เดือน

ตั้งแต่วันที่ 1 พฤษภาคม 2564
สิ้นสุดวันที่ 31 ตุลาคม 2564

สารบัญ

สารถึงผู้ถือหุ้นหน่วยลงทุน	1
รายงานการวิเคราะห์ของบริษัทหลักทรัพย์จัดการกองทุน ทหารไทย จำกัด	3
ความเห็นของบริษัทจัดการกองทุนรวมเกี่ยวกับการลงทุนเพื่อเป็นทรัพย์สินของกองทุนรวม	4
การเปลี่ยนแปลงที่เกิดขึ้นในรอบบัญชีที่ผ่านมาเมื่อเทียบกับรอบบัญชีก่อนหน้า	4
รายงานการลงทุนที่ไม่เป็นไปตามนโยบายการลงทุนเฉลี่ยในรอบปีบัญชีพร้อมทั้งการดำเนินการแก้ไข	4
ข้อมูลของกองทุนรวมที่ลงทุนในหน่วยลงทุนของกองทุนรวมต่างประเทศกองทุนรวมใดกองทุนรวมหนึ่ง เกินกว่าร้อยละ 20 ของ NAV	5
ผลการดำเนินงานของกองทุนโดยสรุปและข้อมูลทางการเงินที่สำคัญ	6
รายงานผู้ดูแลผลประโยชน์	8
งบการเงิน (ไม่ได้ตรวจสอบ)	9
ข้อมูลรายละเอียดการลงทุน	11
ค่าใช้จ่ายที่เรียกเก็บจากกองทุน	12
รายงานรายชื่อบุคคลที่เกี่ยวข้องที่มีการทำธุรกรรมกับกองทุน	13
การเปิดเผยข้อมูลการถือหุ้นหน่วยลงทุนเกิน 1 ใน 3	13
การรับผลประโยชน์ตอบแทนเนื่องจากการที่กองทุนใช้บริการบุคคลอื่น (Soft Commission)	13

วันที่ 6 ธันวาคม 2564

เรียน ท่านผู้ถือหุ้นทุกท่าน

บริษัทหลักทรัพย์จัดการกองทุน ทหารไทย จำกัด (บลจ. ทหารไทย) ขอส่งรายงานประจำรอบ 6 เดือน ตั้งแต่วันที่ 1 พฤษภาคม 2564 ถึง 31 ตุลาคม 2564 ของกองทุนเปิดทหารไทย Global Income มายังท่านผู้ถือหุ้นทุกท่าน

เศรษฐกิจโลก สถานการณ์การระบาดของโควิด-19 ที่เริ่มดีขึ้นต่อเนื่องในหลายประเทศ ส่งผลให้มีการผ่อนคลายมาตรการการควบคุมการระบาด โดยเฉพาะในโซนเอเชียที่เผชิญการระบาดอย่างหนักและมีการล็อกดาวน์ในช่วงที่ผ่านมา ส่งผลให้กิจกรรมทางเศรษฐกิจต่าง ๆ เริ่มกลับมาเป็นปกติมากขึ้นซึ่งเป็นปัจจัยบวกต่อการฟื้นตัวของเศรษฐกิจโลก อย่างไรก็ตาม ความเสี่ยงจากการกลับมาแพร่ระบาดมีเพิ่มขึ้นเมื่อเข้าสู่ช่วงฤดูหนาว ปัญหา supply disruption และสถานการณ์การเพิ่มขึ้นของราคาพลังงานที่เพิ่มแรงกดดันต่อระดับเงินเฟ้อที่อยู่ในระดับสูงอยู่แล้ว ในช่วงที่เศรษฐกิจกำลังฟื้นตัวจึงอาจทำให้เศรษฐกิจมีความเสี่ยงที่จะเข้าสู่ภาวะ stagflation ได้

ในปี 2564 สามไตรมาสที่ผ่านมา การฟื้นตัวของเศรษฐกิจสหรัฐฯ ยังมีทิศทางที่แข็งแกร่งต่อเนื่อง โดยเงินเฟ้อที่เพิ่มขึ้นต่อเนื่อง ส่งผลให้สหรัฐฯ มีการปรับวงเงิน QE ในการประชุมเดือนพฤศจิกายนที่ผ่านมา อย่างไรก็ตาม ความเสี่ยงในภาคการคลังยังมีอยู่ในวันที่ 8 พฤศจิกายน 2564 สหรัฐฯ จะเริ่มมีการเปิดประเทศรับนักท่องเที่ยวต่างชาติที่ฉีดวัคซีนครบโดสแล้ว (33 ชาติ) ซึ่งนับเป็นการสิ้นสุดมาตรการจำกัดการเดินทางเข้าสหรัฐฯ ที่ถูกบังคับใช้มานานถึง 21 เดือน บ่งชี้ว่ากิจกรรมหลายอย่างของสหรัฐฯ เริ่มกลับมาเป็นปกติ ขณะที่อัตราเงินเฟ้อขยายตัวสูงต่อเนื่อง โดยล่าสุดดัชนีราคาการใช้จ่ายด้านการบริโภคส่วนบุคคลพื้นฐานที่เป็นมาตรวัดเงินเฟ้อของธนาคารกลางสหรัฐฯ (Fed) ในเดือนกันยายน 2564 ยังอยู่เหนือระดับเป้าหมายที่ 3.6% หลังราคาพลังงานและอาหารอยู่ในระดับสูง แนวโน้มการฟื้นตัวที่แข็งแกร่งของเศรษฐกิจสหรัฐฯ ส่งผลให้การประชุมวันที่ 2-3 พฤศจิกายน 2564 ที่ผ่านมา Fed ประกาศปรับวงเงินลด QE เดือนละ 15,000 ล้านดอลลาร์สหรัฐฯ ซึ่งจะส่งผลให้โครงการ QE สิ้นสุดในช่วงกลางปี 2565 ขณะที่ยังคงอัตราดอกเบี้ยยังอยู่ในระดับเดิมที่ 0.00-0.25% โดยถ้อยแถลง Fed ระบุว่ายังไม่เริ่มปรับขึ้นอัตราดอกเบี้ยในเร็ว ๆ นี้ อย่างไรก็ตาม ในส่วนของนโยบายการคลังสหรัฐฯ ยังเผชิญความไม่แน่นอนทั้งการขยายเพดานหนี้สหรัฐฯ และการผ่านร่างงบประมาณ 2565 วงเงิน 3.5 ล้านล้านดอลลาร์สหรัฐฯ และให้ทันภายในวันที่ 3 ธันวาคม 2564 นี้ โดยประเด็นดังกล่าวถูกใช้เป็นข้อต่อรองทางการเมือง โดยยังมีความขัดแย้งในเรื่องของวงเงินงบประมาณที่อยู่ในระดับสูง โดย สว. บางคนระบุว่าจะไม่อนุมัติงบประมาณที่สูงกว่า 1.5 ล้านล้านดอลลาร์สหรัฐฯ โดยไม่เห็นในนโยบายเกี่ยวกับสิ่งแวดล้อมและการปรับขึ้นภาษีกลุ่มคนรวย ขณะที่อีกฝ่ายระบุว่างบประมาณดังกล่าวมีเงินต่ำกว่าที่ได้เสนอไปในช่วงแรก โดยล่าสุดประธานาธิบดีโจ ไบเดน ได้มีการเสนอแผนงบประมาณที่ปรับใหม่ในวงเงินต่ำลงอยู่ที่ 1.75 ล้านล้านดอลลาร์สหรัฐฯ แต่ยังคงมีการเก็บภาษีคนรวยเช่นเดิม ทั้งนี้ ต้องรอดูท่าทีของสภาครองเกรสว่าจะมีการตัดสินใจเรื่องดังกล่าวอย่างไร ซึ่งหากไม่สามารถตกลงกันได้ อาจส่งผลให้เกิดการปิดหน่วยงานราชการอย่างที่เคยเกิดขึ้นในช่วงรัฐบาลของทรัมป์เมื่อปี 2561 เนื่องจากสภาครองเกรสไม่สามารถผ่านกฎหมายงบประมาณตามเงื่อนไขที่ประธานาธิบดีทรัมป์ต้องการได้ หรือการถูกปรับลดความน่าเชื่อถือของประเทศเหมือนในปี 2554 ที่มีความขัดแย้งในเรื่องของการปรับเพิ่มเพดานหนี้ในรัฐบาลของโอบามา

สำหรับภาพรวมเศรษฐกิจไทย ในระยะข้างหน้าการฟื้นตัวของเศรษฐกิจไทยมีแนวโน้มเป็นไปในทิศทางดีขึ้น หลังสถานการณ์การแพร่ระบาดเริ่มมีแนวโน้มทรงตัว อัตราการฉีดวัคซีนในประเทศในประเทศมีแนวโน้มเป็นไปในทิศทางที่ดีขึ้นภาคธุรกิจได้ผ่อนคลายมาตรการคุมเข้มการระบาดและมีการเปิดประเทศ โดย ณ วันที่ 2 พฤศจิกายน 2564 ผู้ที่ได้รับวัคซีนครบ 2 เข็ม ครอบคลุมประชาชนอยู่ที่ 47.2% ซึ่งเมื่อพิจารณาแยกรายจังหวัดจะเห็นว่าจังหวัดนำร่องการท่องเที่ยว เช่น ภูเก็ตหรือ

1 กองทุนเปิดทหารไทย Global Income

กรุงเทพฯ อยู่ในระดับสูง (> 70%) ขณะที่สถานการณ์การแพร่ระบาดอยู่ในระดับค่อนข้างทรงตัวปรับลดลงจากช่วงที่เกิดการระบาดรุนแรงอยู่ที่ระดับต่ำกว่า 10,000 รายต่อวัน ส่งผลให้ประเทศไทยได้เริ่มเปิดประเทศรับนักท่องเที่ยวต่างชาติโดยไม่กักตัวตั้งแต่วันที่ 1 พฤศจิกายน 2564 เป็นต้นมา ซึ่งจะช่วยสร้างบรรยากาศของภาคการท่องเที่ยวให้ดีขึ้นได้หลังจาก 9 เดือนแรกของปีนักท่องเที่ยวต่างชาติเที่ยวไทยอยู่ที่ 8.58 หมื่นคน ปัจจุบันดังกล่าวจะช่วยให้นักท่องเที่ยวสามารถเข้ามาได้มากมายขึ้นใน 2 เดือนที่เหลือของปี

กองทุนเปิด PIMCO GIS Income Fund ยังคงปรับสัดส่วนอายุเฉลี่ยของกองทุนอย่างต่อเนื่อง เพื่อรองรับการปรับตัวของเครดิตที่เพิ่มสูงขึ้น โดยมีสัดส่วนการลงทุนในเครดิตเพิ่มขึ้นเช่นเดียวกัน

สุดท้ายนี้ บลจ. ทหารไทย ขอขอบพระคุณผู้ถือหน่วยลงทุนทุกท่านที่ได้มอบความไว้วางใจลงทุนในกองทุนรวมของบริษัทหลักทรัพย์จัดการกองทุน ทหารไทย จำกัด

ขอแสดงความนับถือ

คณะผู้จัดการกองทุน

บริษัทหลักทรัพย์จัดการกองทุน ทหารไทย จำกัด

รายงานการวิเคราะห์ของบริษัทหลักทรัพย์จัดการกองทุน กทหารไทย จำกัด ในฐานะบริษัทจัดการ กองทุนเปิดทหารไทย Global Income

เศรษฐกิจโลก สถานการณ์การระบาดของโควิด-19 ที่เริ่มดีขึ้นต่อเนื่องในหลายประเทศ ส่งผลให้มีการผ่อนคลายมาตรการการควบคุมการระบาด โดยเฉพาะในโซนเอเชียที่เผชิญการระบาดอย่างหนักและมีการล็อกดาวน์ในช่วงที่ผ่านมา ส่งผลให้กิจกรรมทางเศรษฐกิจต่าง ๆ เริ่มกลับมาเป็นปกติมากขึ้นซึ่งเป็นปัจจัยบวกต่อการฟื้นตัวของเศรษฐกิจโลก อย่างไรก็ตาม ความเสี่ยงจากการกลับมาแพร่ระบาดมีเพิ่มขึ้นเมื่อเข้าสู่ช่วงฤดูหนาว ปัญหา supply disruption และสถานการณ์การเพิ่มขึ้นของราคาพลังงานที่เพิ่มแรงกดดันต่อระดับเงินเฟ้อที่อยู่ในระดับสูงอยู่แล้ว ในช่วงที่เศรษฐกิจกำลังฟื้นตัวจึงอาจทำให้เศรษฐกิจมีความเสี่ยงที่จะเข้าสู่ภาวะ stagflation ได้

ในปี 2564 สามไตรมาสที่ผ่านมา การฟื้นตัวของเศรษฐกิจสหรัฐฯ ยังมีทิศทางที่แข็งแกร่งต่อเนื่อง โดยเงินเฟ้อที่เพิ่มขึ้นต่อเนื่อง ส่งผลให้สหรัฐฯ มีการปรับวงเงิน QE ในการประชุมเดือนพฤศจิกายนที่ผ่านมา อย่างไรก็ตามความเสี่ยงในภาคการคลังยังมีอยู่ในวันที่ 8 พฤศจิกายน 2564 สหรัฐฯ จะเริ่มมีการเปิดประเทศรับนักท่องเที่ยวต่างชาติที่ฉีดวัคซีนครบโดสแล้ว (33 ชาติ) ซึ่งนับเป็นการสิ้นสุดมาตรการจำกัดการเดินทางเข้าสหรัฐฯ ที่ถูกบังคับใช้มานานถึง 21 เดือน บ่งชี้ว่ากิจกรรมหลายอย่างของสหรัฐฯ เริ่มกลับมาเป็นปกติ ขณะที่อัตราเงินเฟ้อขยายตัวสูงต่อเนื่อง โดยล่าสุดดัชนีราคาการใช้จ่ายด้านการบริโภคส่วนบุคคลพื้นฐานที่เป็นมาตรวัดเงินเฟ้อของธนาคารกลางสหรัฐฯ (Fed) ในเดือนกันยายน 2564 ยังอยู่เหนือระดับเป้าหมายที่ 3.6% หลังราคาพลังงานและอาหารอยู่ในระดับสูง แนวโน้มการฟื้นตัวที่แข็งแกร่งของเศรษฐกิจสหรัฐฯ ส่งผลให้การประชุมวันที่ 2-3 พฤศจิกายน 2564 ที่ผ่านมา Fed ประกาศปรับวงเงินลด QE เดือนละ 15,000 ล้านดอลลาร์สหรัฐฯ ซึ่งจะส่งผลให้โครงการ QE สิ้นสุดในช่วงกลางปี 2565 ขณะที่ยังคงอัตราดอกเบี้ยยังอยู่ในระดับเดิมที่ 0.00-0.25% โดยถ้อยแถลง Fed ระบุว่ายังไม่เริ่มปรับขึ้นอัตราดอกเบี้ยในเร็ว ๆ นี้ อย่างไรก็ตาม ในส่วนของนโยบายการคลังสหรัฐฯ ยังเผชิญความไม่แน่นอนทั้งการขยายเพดานหนี้สหรัฐฯ และการผ่านร่างงบประมาณ 2565 วงเงิน 3.5 ล้านล้านดอลลาร์สหรัฐฯ และให้กันภายในวันที่ 3 ธันวาคม 2564 นี้ โดยประเด็นดังกล่าวถูกใช้เป็นข้อต่อรองทางการเมือง โดยยังมีความขัดแย้งในเรื่องของวงเงินงบประมาณที่อยู่ในระดับสูง โดย สว. บางคนระบุว่าจะไม่อนุมัติงบประมาณที่สูงกว่า 1.5 ล้านล้านดอลลาร์สหรัฐฯ โดยไม่เห็นในนโยบายเกี่ยวกับสิ่งแวดล้อมและการปรับขึ้นภาษีกลุ่มคนรวย ขณะที่อีกฝ่ายระบุว่างบประมาณดังกล่าวมีเงินต่ำกว่าที่ได้เสนอไปในช่วงแรก โดยล่าสุดประธานาธิบดีโจ ไบเดน ได้มีการเสนอแผนงบประมาณที่ปรับใหม่ในวงเงินต่ำลงอยู่ที่ 1.75 ล้านล้านดอลลาร์สหรัฐฯ แต่ยังคงมีการเก็บภาษีคนรวยเช่นเดิม ทั้งนี้ ต้องรอดูท่าทีของสภาครองเกรสว่าจะมีการตัดสินใจเรื่องดังกล่าวอย่างไร ซึ่งหากไม่สามารถตกลงกันได้อาจส่งผลให้เกิดการปิดหน่วยงานราชการอย่างที่เคยเกิดขึ้นในช่วงรัฐบาลของทรัมป์เมื่อปี 2561 เนื่องจากสภาครองเกรสไม่สามารถผ่านกฎหมายงบประมาณตามเงื่อนไขที่ประธานาธิบดีทรัมป์ต้องการได้ หรือการถูกปรับลดความน่าเชื่อถือของประเทศเหมือนในปี 2554 ที่มีความขัดแย้งในเรื่องของการปรับเพิ่มเพดานหนี้ในรัฐบาลของโอบามา

สำหรับภาพรวมเศรษฐกิจไทย ในระยะข้างหน้าการฟื้นตัวของเศรษฐกิจไทยมีแนวโน้มเป็นไปในทิศทางดีขึ้น หลังสถานการณ์การแพร่ระบาดเริ่มมีแนวโน้มทรงตัว อัตราการฉีดวัคซีนในประเทศในประเทศมีแนวโน้มเป็นไปในทิศทางที่ดีขึ้นภาคธุรกิจได้ผ่อนคลายมาตรการคุมเข้มการระบาดและมีการเปิดประเทศ โดย ณ วันที่ 2 พฤศจิกายน 2564 ผู้ที่ได้รับวัคซีนครบ 2 เข็ม ครอบคลุมประชาชนอยู่ที่ 47.2% ซึ่งเมื่อพิจารณาแยกรายจังหวัดจะเห็นว่าจังหวัดนำร่องการท่องเที่ยว เช่น ภูเก็ตหรือกรุงเทพฯ อยู่ในระดับสูง (> 70%) ขณะที่สถานการณ์การแพร่ระบาดอยู่ในระดับค่อนข้างทรงตัวปรับลดลงจากช่วงที่เกิดการระบาดรุนแรงอยู่ที่ระดับต่ำกว่า 10,000 รายต่อวัน ส่งผลให้ประเทศไทยได้เริ่มเปิดประเทศรับนักท่องเที่ยวต่างชาติโดยไม่กักตัวตั้งแต่วันที่ 1 พฤศจิกายน 2564 เป็นต้นมา ซึ่งจะช่วยสร้างบรรยากาศของภาคการท่องเที่ยวให้ดีขึ้นได้หลังจาก 9 เดือนแรกของ

ปีนักท่องเที่ยวต่างชาติเที่ยวไทยอยู่ที่ 8.58 หมื่นคน ปัจจัยดังกล่าวจะช่วยให้นักท่องเที่ยวสามารถเข้ามาได้มากมากขึ้นใน 2 เดือนที่เหลือของปี

อัตราผลตอบแทนพันธบัตรรัฐบาลสหรัฐฯ ในช่วงอายุ 10 ปี โดยเฉลี่ยอยู่ที่ระดับร้อยละ 1.57 อัตราผลตอบแทนพันธบัตรรัฐบาลสหรัฐฯ ยังคงมีแนวโน้มเพิ่มสูงขึ้นเรื่อย ๆ จากการคาดการณ์เงินเฟ้อที่สูงขึ้น รวมถึงการลดขนาด QE ลงภายในสิ้นปี 2564 ทั้งนี้ตลาดมองว่า bond yield ทั่วโลกยังมีแนวโน้มเพิ่มสูงขึ้นตามไปด้วย โดยคาดการณ์ bond yield สหรัฐฯ ของนักวิเคราะห์ โดย Bloomberg consensus พบว่า bond yield อายุ 10 ปี ของสหรัฐฯ จะค่อย ๆ เพิ่มจากปัจจุบันที่ร้อยละ 1.57 สู่ระดับร้อยละ 1.70 ในปลายปี 2564 ซึ่ง Fed คาดว่ายังคงอัตราดอกเบี้ยที่ระดับ 0 – 0.25 ตลอดทั้งปี 2564

ความเห็นของบริษัทจัดการกองทุนรวมเกี่ยวกับการลงทุนเพื่อเป็นทรัพย์สินของกองทุนรวม สำหรับรอบบัญชีตั้งแต่วันที่ 1 พฤษภาคม 2564 ถึง 31 ตุลาคม 2564

สำหรับนโยบายของกองทุนเปิดทหารไทย Global Income เน้นลงทุนในหน่วยลงทุนของกองทุนรวมต่างประเทศเพียงกองเดียว (Master Fund) คือ กองทุน PIMCO GIS Income Fund โดยกองทุน PIMCO GIS Income Fund มุ่งสร้างผลตอบแทนรวมสูงสุดจากการลงทุนในพอร์ตการลงทุนของตราสารหนี้ที่ออกโดยรัฐบาลและองค์กรที่มีความเกี่ยวข้องกับรัฐบาล และสกุลเงินต่างๆ ทั้งในตลาดที่พัฒนาแล้วและตลาดเกิดใหม่

ทั้งนี้ในรายงานรอบระยะเวลา 6 เดือนที่ผ่านมาบริษัทจัดการได้ปฏิบัติตามนโยบายการลงทุนตามที่กำหนด และไม่มี การรับชำระหนี้ด้วยทรัพย์สินอื่นใด

การเปลี่ยนแปลงที่เกิดขึ้นในรอบบัญชีที่ผ่านมาเมื่อเทียบกับรอบบัญชีก่อนหน้า

เนื่องจากกองทุนเน้นลงทุนในหน่วยลงทุนของกองทุนต่างประเทศเพียงกองเดียวที่มีวัตถุประสงค์และนโยบายการลงทุน ตรงตามวัตถุประสงค์ของกองทุนโดยจะเน้นลงทุนเต็มที่ตลอดเวลา การเปลี่ยนแปลงสัดส่วนการลงทุนในรอบแต่ละปีบัญชี จึงไม่มีการเปลี่ยนแปลงอย่างมีนัยสำคัญ

รายงานการลงทุนที่ไม่เป็นไปตามนโยบายการลงทุนเฉลี่ยในรอบปีบัญชีพร้อมทั้งการดำเนินการแก้ไข

ไม่มี

ข้อมูลการดำเนินการรับชำระหนี้ด้วยทรัพย์สินอื่น (ถ้ามี)

ไม่มี

ข้อมูลการบันทึกมูลค่าตราสารหนี้หรือสิทธิเรียกร้องดังกล่าวเป็นศูนย์ ในกรณีที่ผู้ออกตราสารหนี้หรือลูกหนี้หรือสิทธิเรียกร้องผิดนัดชำระหนี้หรือมีพฤติการณ์ว่าจะไม่สามารถชำระหนี้ได้ (ถ้ามี)

ไม่มี

ข้อมูลของกองทุนรวมที่ลงทุนในหน่วยลงทุนของกองทุนรวมต่างประเทศกองทุนรวมใดกองทุนรวมหนึ่ง เกินกว่าร้อยละ 20 ของ NAV

โดยมีสาระสำคัญ ดังนี้

- 1 การลงทุนและผลการดำเนินงานของกองทุนรวมต่างประเทศ
- 2 ความผันผวนของผลการดำเนินงานของกองทุนรวมต่างประเทศ

PIMINIA \$ NA 16.8 --				On 26 N	
PIMINIA ID Equity				Export	
Profile				Performance	
Holdings				Organizational	
Holdings As Of 06/30/2021				Portfolio Stats As Of 06/30/2021	
Alloc As Of 06/30/2021					
Top Holdings MHD »				Top Assets	
Name	Position	% Net	Value		
10 FNCL 3.5 8/21	3.54M	4.404%	3.73B	Mortgage	36.52%
11 FNCL 4 8/21	2.54M	3.198%	2.71B	Corporate	34.78%
12 PIMCO Select Funds plc - US Do	264.39M	3.106%	2.63B	Government	21.49%
13 BNP Float 04/12/24	2.06M	2.198%	1.86B	Cash and Other	5.76%
14 B 0 07/29/21	1.50M	1.769%	1.50B	Equity	.99%
15 FNCL 3 8/21	1.16M	1.422%	1.21B	Municipal	.46%
16 FNCL 4 7/21	1.04M	1.305%	1.11B		
17 T 2 5/8 01/31/26	1.01M	1.292%	1.10B	Top Ind. Group Allocation	
18 TII 0 1/4 07/15/29	911.59k	1.271%	1.08B	Sovereign	20.35%
19 B 0 09/16/21	1.00M	1.179%	999.91M	Banks	12.22%
				WL Collateral ...	9.07%
				Other ABS	5.82%
				Telecommunic...	2.77%
				Home Equity A...	2.41%
Holdings Analysis PORT »				Top Geo. Allocation	
Top 10 Hldings % Port	21.14	Average P/C	N.A.	U.S.	63.12%
Median Mkt Cap	N.A.	Average P/S	N.A.	U.K.	8.34%
<small> Australia 61 2 9777 8600 Brazil 5511 2395 9000 Europe 44 20 7330 7500 Germany 49 69 9204 1210 Hong Kong 852 2977 6000 Japan 81 3 4565 8900 Singapore 65 6212 1000 U.S. 1 212 318 2000 Copyright 2021 Bloomberg Finance L.P. SN 1541420 ICT GMT+7:00 G358-3667-171 29-Nov-2021 19:12:50 </small>					

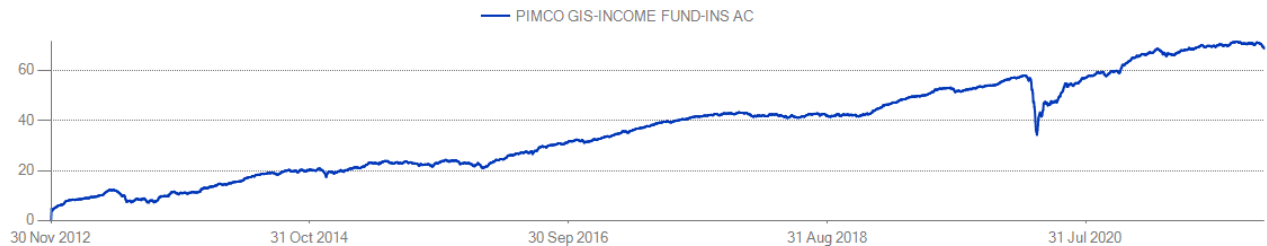
5 กองทุนเปิดทหารไทย Global Income

PIMCO GIS Income Fund seeks high current income, consistent with prudent investment management by utilizing a global multi-sector strategy that is founded on the principle of diversification across a broad range of global fixed-income securities.

Contact Details		Fund Info	as of 11/26/2021
Management Company	PIMCO Global Advisors Ireland Ltd	Last Close	\$ 16.88
Company Address	PIMCO Funds Global Investors Series, 30 Herbert Street, Dublin 2, Ireland	Total Assets (mil)	\$ 73,860.70
Company Telephone	353-1-241-7100 Tel	Total Assets Date	10/29/2021
Web Site	www.europe.pimco.com	Inception Date	11/30/2012
Fund Manager	Daniel J Ivascyn	Primary Benchmark	U.S. Aggregate
Mgr - Start Date	--	Curr	US Dollar
Transfer Agent	State Street Fund Services Ireland Ltd	Min Investment	US Dollar 5,000,000.00
		Ticker	PIMINIA ID
		ISIN	IE00B87KCF77

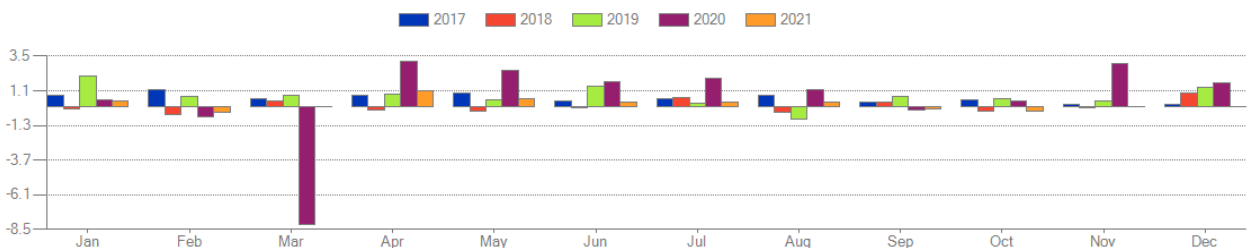
Fees And Expenses		Bloomberg Classification	
Expense Ratio	0.55	Fund Type	Open-End Fund
Front Load	5.00	Fund Asset Class Focus	Fixed Income
Fund Mgr Stated Fee	0.55	Domicile	Ireland
Mgr Stated Perf. Fee	0.00	Fund Objective	Foreign Aggregate Bond
High-Water Mark	--	Fund Style	--
Hurdle Rate	--	Fund Market Cap Focus	--
Back Load	0.00	Fund Geographical Focus	Global
Early Withdraw Fee	--	Fund Currency Focus	--

Total Return Chart



Seasonality

Year	Jan	Feb	Mar	Apr	May	Jun	Jul	Aug	Sep	Oct	Nov	Dec
2017	0.75	1.19	0.59	0.81	0.94	0.36	0.57	0.78	0.35	0.49	0.14	0.14
2018	-0.14	-0.56	0.42	-0.21	-0.28	-0.07	0.64	-0.42	0.35	-0.35	-0.07	0.92
2019	2.09	0.68	0.82	0.88	0.47	1.40	0.26	-0.85	0.73	0.59	0.39	1.36
2020	0.45	-0.70	-8.15	3.14	2.51	1.72	1.95	1.15	-0.25	0.38	3.02	1.65
2021	0.36	-0.42	0.00	1.08	0.59	0.35	0.35	0.35	-0.18	-0.29	--	--



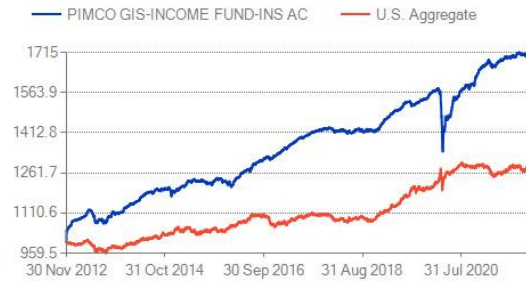
The material produced in this document is intended for informational purposes only and should not be construed as an offer or solicitation for the purchase or sale of any financial instrument. The information provided herein reflects current market practices and is not intended to constitute legal, tax, or accounting advice. The information and data contained herein has been obtained from internal data processing, fund administrators as well as other outside sources and, although it is believed to be accurate, no guarantee of completeness or accuracy is being made. Bloomberg LP shall not be liable for any losses or damage that anyone may suffer as a result of relying on this information. The information may be changed by Bloomberg LP at any time.

Benchmark: U.S. Aggregate
 Currency: USD

as of 11/26/2021

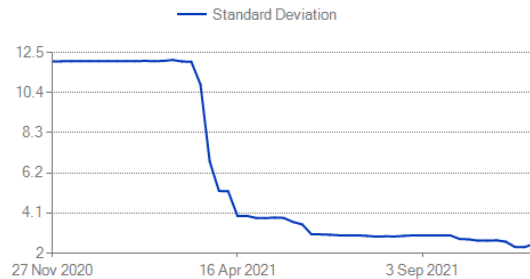
Performance

	Fund	Bench.
Mean Return 1Y Weekly	3.08	-1.24
Total Return 3M	-0.82	-0.56
Total Return 6M	-0.06	0.84
Total Return 1Y	3.18	-1.07
Total Return Ytd	1.38	-1.48
Perf 2020	6.53	7.51
Perf 2019	9.15	8.72
Perf 2018	0.21	0.01
Perf 2017	7.36	3.54
Perf 2016	8.30	2.65
Perf 2015	2.93	0.55
Eff 7D Yld	--	--
30D Yld	--	--
Gross 7D Yld	--	--
Subs 7D Yld	--	--
Avg Life	--	--
MMkt Avg Days To Mat.	--	--



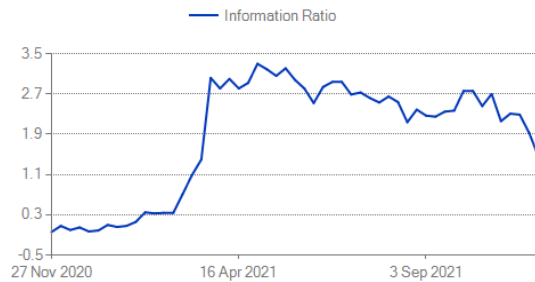
Risk

	Fund	Bench.
Downside Risk 1Y Weekly Ann	1.85	2.07
Semivariance 1Y Weekly Ann	2.65	3.23
Standard Dev 1Y Weekly Ann	2.46	2.68
Max Drawdown 1Y	-1.78	-3.66
Max Increase 1Y	4.70	3.53
Kurtosis 1Y Weekly	1.04	-0.43
Skewness 1Y Weekly	-0.63	-0.55



Risk/Return

	vs Bench.
Excess Return 1Y Weekly Ann	4.37
Information Ratio 1Y Weekly	1.32
Jensen Alpha 1Y Weekly	3.26
Modigliani Rap 1Y Weekly	0.05
Sharpe Ratio 1Y Weekly	1.24
Sortino Ratio 1Y Weekly	1.06
Treynor Measure 1Y Weekly	0.19



The material produced in this document is intended for informational purposes only and should not be construed as an offer or solicitation for the purchase or sale of any financial instrument. The information provided herein reflects current market practices and is not intended to constitute legal, tax, or accounting advice. The information and data contained herein has been obtained from internal data processing, fund administrators as well as other outside sources and, although it is believed to be accurate, no guarantee of completeness or accuracy is being made. Bloomberg LP shall not be liable for any losses or damage that anyone may suffer as a result of relying on this information. The information may be changed by Bloomberg LP at any time.

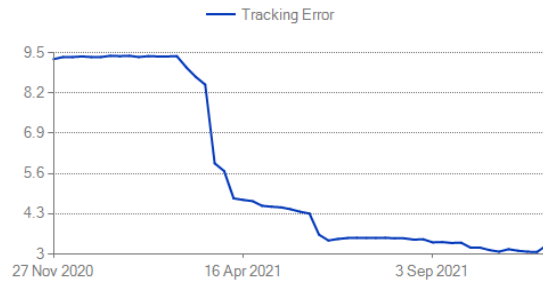
Benchmark: U.S. Aggregate

as of 11/26/2021

Currency: USD

Tracking

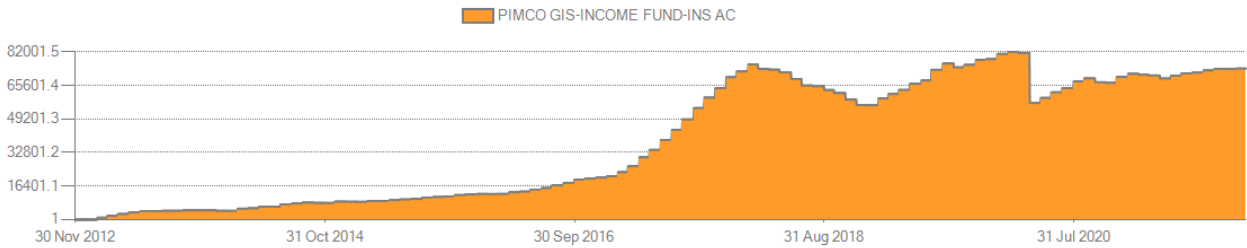
	vs Bench.
Alpha 1Y Weekly	0.06
Beta 1Y Weekly	0.16
Correlation 1Y Weekly	0.18
Bear Correlation 1Y Weekly	0.30
Bull Correlation 1Y Weekly	0.34
R Squared 1Y Weekly	0.03
Tracking Error 1Y Weekly Ann	3.28



The material produced in this document is intended for informational purposes only and should not be construed as an offer or solicitation for the purchase or sale of any financial instrument. The information provided herein reflects current market practices and is not intended to constitute legal, tax, or accounting advice. The information and data contained herein has been obtained from internal data processing, fund administrators as well as other outside sources and, although it is believed to be accurate, no guarantee of completeness or accuracy is being made. Bloomberg LP shall not be liable for any losses or damage that anyone may suffer as a result of relying on this information. The information may be changed by Bloomberg LP at any time.

Total Assets (mil)

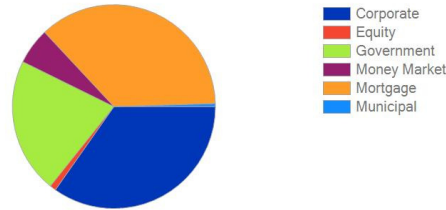
as of 10/29/2021



Asset Allocation

as of 06/30/2021

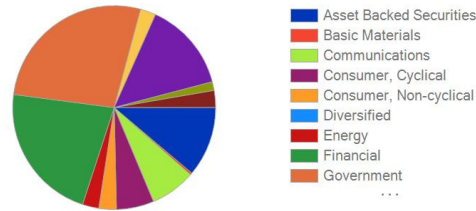
Corporate	34.784 %
Equity	0.985 %
Government	21.492 %
Money Market	5.76 %
Mortgage	36.517 %
Municipal	0.461 %



Sector Allocation

as of 06/30/2021

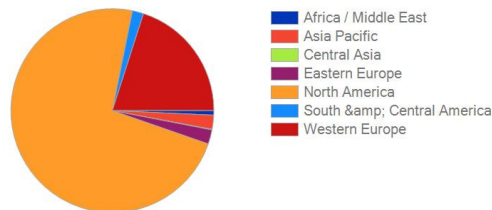
Asset Backed Securities	8.601 %
Basic Materials	0.237 %
Communications	5.591 %
Consumer, Cyclical	4.615 %
Consumer, Non-cyclical	2.154 %
Diversified	0.009 %
Energy	2.019 %
Financial	17.009 %
Government	20.986 %
Industrial	1.905 %
Mortgage Securities	11.014 %
Technology	1.063 %
Utilities	2.087 %



Geo Allocation

as of 06/30/2021

Africa / Middle East	0.645 %
Asia Pacific	2.036 %
Central Asia	0.089 %
Eastern Europe	2.053 %
North America	66.411 %
South & Central America	1.634 %
Western Europe	18.248 %



Portfolio Statistics

as of 06/30/2021

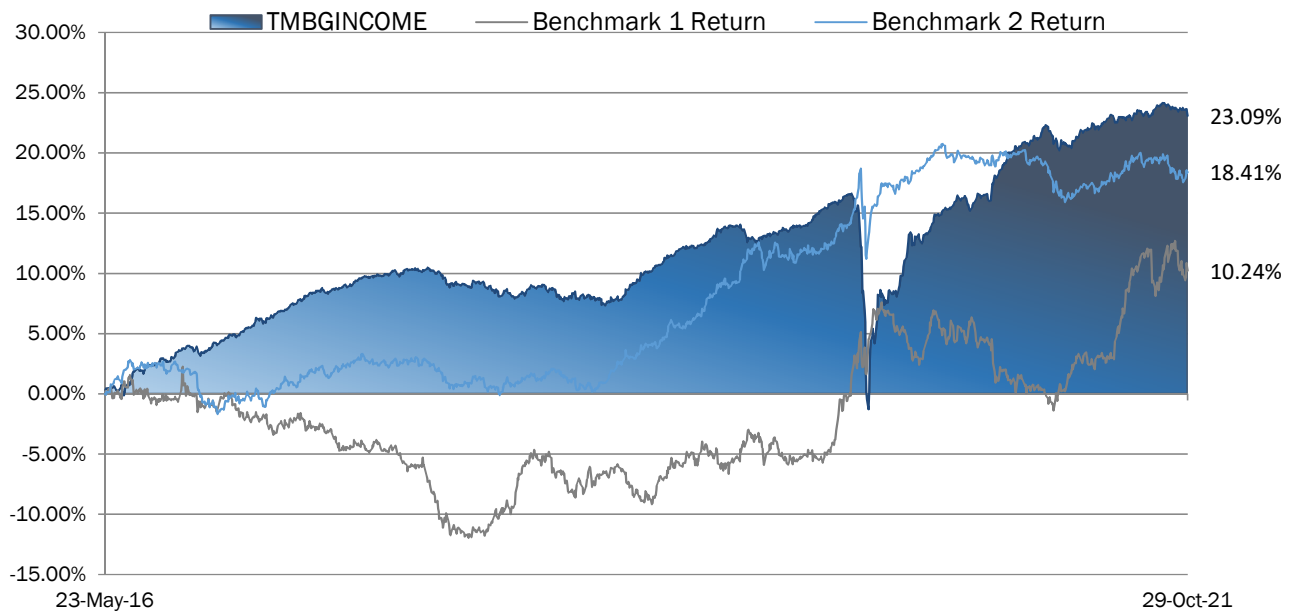
% Of Top Ten Holdings	21.14	Avg Price/Earnings	--
Fund Turnover	194.89	Avg Price/Cash Flow	--
Median Mkt Cap (M)	--	Avg Price/Sales	--
Avg Market Cap (mil)	--	Avg Price/Book Ratio	--
Avg Dvd Yield	--		

The material produced in this document is intended for informational purposes only and should not be construed as an offer or solicitation for the purchase or sale of any financial instrument. The information provided herein reflects current market practices and is not intended to constitute legal, tax, or accounting advice. The information and data contained herein has been obtained from internal data processing, fund administrators as well as other outside sources and, although it is believed to be accurate, no guarantee of completeness or accuracy is being made. Bloomberg LP shall not be liable for any losses or damage that anyone may suffer as a result of relying on this information. The information may be changed by Bloomberg LP at any time.

ผลการดำเนินงานระหว่างงวดครึ่งปีของกองทุนโดยสรุปและข้อมูลทางการเงินที่สำคัญ

งวดครึ่งปีบัญชีสิ้นสุดวันที่	29 ต.ค.	30 เม.ย.	30 ต.ค.	30 เม.ย.	31 ต.ค.
	64	64	63	63	62
มูลค่าหน่วยลงทุน ณ ต้นงวด (บาท/หน่วย)	12.1904	11.5979	10.8593	11.3628	11.2216
มูลค่าหน่วยลงทุน ณ สิ้นงวด (บาท/หน่วย)	12.3075	12.1904	11.5979	10.8593	11.3628
กองทุนเปิดทหารไทย Global Income	0.96%	5.11%	6.80%	-4.43%	1.26%
เกณฑ์มาตรฐาน 1**	7.64%	-1.61%	-2.33%	12.36%	-0.02%
เกณฑ์มาตรฐาน 2**	1.06%	-1.52%	1.27%	4.86%	5.71%
มูลค่าทรัพย์สินสุทธิ ณ ต้นงวด (ล้านบาท)	20,195	18,556	17,994	27,399	29,324
มูลค่าทรัพย์สินสุทธิ ณ สิ้นงวด (ล้านบาท)	18,747	20,195	18,556	17,994	27,399
มูลค่าทรัพย์สินสุทธิเฉลี่ยระหว่างงวดครึ่งปี (ล้านบาท)	19,523	20,359	18,483	24,087	29,603
มูลค่าซื้อขายสุทธิรวมระหว่างงวดครึ่งปี (Net cash flow) (ล้านบาท)	-1,593	+833	-791	-8,097	-2,216
อัตราขายคืนเฉลี่ยระหว่างงวดครึ่งปี* (Average redemption rate)	0.14%	0.28%	0.31%	0.44%	0.29%

* เป็นสัดส่วนของมูลค่าขายคืนและสับเปลี่ยนออกต่อมูลค่าทรัพย์สินสุทธิเฉลี่ย



ผลการดำเนินงานของ กองทุนเปิดทหารไทย Global Income ณ วันที่ 29 ตุลาคม 2564

	ย้อนหลัง 3 เดือน	ย้อนหลัง 6 เดือน	ย้อนหลัง 1 ปี	ย้อนหลัง 3 ปี	ตั้งแต่จัดตั้ง กองทุน
ร้อยละต่อปี	(30 ก.ค. 64)	(30 เม.ย. 64)	(30 ต.ค. 63)	(31 ต.ค. 61)	(19 พ.ค. 59)
กองทุนเปิดทหารไทย Global Income	-0.31%	+0.96%	+6.14%	+4.50%	+3.89%
เกณฑ์มาตรฐาน 1**	-0.06%	+7.64%	+5.92%	+5.69%	+1.80%
เกณฑ์มาตรฐาน 2**	-1.08%	+1.06%	-0.48%	+5.63%	+3.15%

Note**

เกณฑ์มาตรฐาน 1 คือ ดัชนี Bloomberg Barclays US Aggregate Total Return Index Value Unhedged USD ปรับด้วยอัตราแลกเปลี่ยนเพื่อเทียบเท่ากับค่าสกุลเงินบาท ณ วันที่คำนวณผลตอบแทน

เกณฑ์มาตรฐาน 2 คือ ดัชนี Bloomberg Barclays US Aggregate Total Return Index Value Unhedged USD สกุลเงินดอลลาร์สหรัฐ

หมายเหตุ : การวัดผลการดำเนินงานของกองทุนได้จัดทำขึ้นตามมาตรฐานการวัดผลการดำเนินงานของสมาคมบริษัทจัดการลงทุน (AIMC) ทั้งนี้ผลการดำเนินงานในอดีต/ผลการเปรียบเทียบผลการดำเนินงานที่เกี่ยวข้องกับผลิตภัณฑ์ในตลาดทุน มิได้เป็นสิ่งยืนยันถึงผลการดำเนินงานในอนาคต

ทำความเข้าใจลักษณะสินค้า เงื่อนไขผลตอบแทน และความเสี่ยงก่อนตัดสินใจลงทุน




ความเห็นของผู้ดูแลผลประโยชน์


เรียน ผู้ถือหน่วยลงทุน กองทุนเปิดทหารไทย Global Income

ข้าพเจ้า บมจ.ธนาคารกสิกรไทย ในฐานะผู้ดูแลผลประโยชน์ได้ดูแลการจัดการ กองทุนเปิดทหารไทย Global Income ซึ่งจัดการโดย บริษัท หลักทรัพย์จัดการกองทุนทหารไทย จำกัด สำหรับระยะเวลาตั้งแต่วันที่ 1 พฤษภาคม พ.ศ. 2564 ถึงวันที่ 31 ตุลาคม พ.ศ. 2564 แล้ว

ข้าพเจ้าเห็นว่า บริษัท หลักทรัพย์จัดการกองทุนทหารไทย จำกัด ได้ปฏิบัติหน้าที่ในการจัดการ กองทุนเปิดทหารไทย Global Income เหมาะสมตามสมควรแห่งวัตถุประสงค์ ที่ได้กำหนดไว้ในโครงการและภายใต้พระราชบัญญัติหลักทรัพย์และตลาดหลักทรัพย์ พ.ศ. 2535

ผู้ดูแลผลประโยชน์
บมจ. ธนาคารกสิกรไทย


(นายศิริวุฒิ เจียมบุรเศรษฐ์)
ผู้ช่วยผู้อำนวยการ ฝ่ายบริการธุรกิจหลักทรัพย์ หัวหน้าส่วน ฝ่ายบริการธุรกิจหลักทรัพย์


(นางสาวนันทิกา กระแสร์เพิ่ม)
ผู้ช่วยผู้อำนวยการ ฝ่ายบริการธุรกิจหลักทรัพย์ หัวหน้าส่วน ฝ่ายบริการธุรกิจหลักทรัพย์

วันที่ 5 พฤศจิกายน พ.ศ. 2564

กองทุนเปิดทหารไทย Global Income
งบดุลแสดงฐานะการเงิน (ยังไม่ได้ตรวจสอบ)
ณ วันที่ 31 ตุลาคม 2564

	<u>บาท</u>
สินทรัพย์	
เงินลงทุนแสดงด้วยมูลค่ายุติธรรม (ราคาทุน 15,561,181,584.47 บาท)	18,500,073,093.52
เงินสดและเงินฝากธนาคาร	283,374,694.52
ลูกหนี้	
จากดอกเบี้ย	84,031.61
จากการขายเงินลงทุน	166,000,000.00
จากการขายหน่วยลงทุน	2,139,887.31
รวมสินทรัพย์	<u>18,951,671,706.96</u>
หนี้สิน	
เจ้าหนี้จากการรับซื้อคืนหน่วยลงทุน	37,385,048.42
เจ้าหนี้จากสัญญาอนุพันธ์	150,282,583.81
ค่าใช้จ่ายค้างจ่าย	17,104,237.57
ภาษีเงินได้ค้างจ่าย	12,604.74
เจ้าหนี้อื่น	0.02
หนี้สินอื่น	975,520.82
รวมหนี้สิน	<u>205,759,995.38</u>
สินทรัพย์สุทธิ	<u>18,745,911,711.58</u>
สินทรัพย์สุทธิ :	
ทุนที่ได้รับจากผู้ถือหน่วยลงทุน	15,236,928,735.23
กำไร(ขาดทุน)สะสม	
บัญชีปรับสมดุล	(1,287,901,652.64)
กำไร(ขาดทุน)สะสมจากการดำเนินงาน	4,796,884,628.99
สินทรัพย์สุทธิ	<u>18,745,911,711.58</u>
สินทรัพย์สุทธิต่อหน่วย	12.3069
จำนวนหน่วยลงทุนที่จำหน่ายแล้วทั้งหมด ณ วันสิ้นปี (หน่วย)	1,523,198,929.7294

กองทุนเปิดทหารไทย Global Income
งบกำไรขาดทุนเบ็ดเสร็จ (ยังไม่ได้ตรวจสอบ)
สำหรับ 6 เดือน สิ้นสุดวันที่ 31 ตุลาคม 2564

	<u>บาท</u>
รายได้จากการลงทุน	
รายได้ดอกเบี้ย	119,067.04
รวมรายได้	<u>119,067.04</u>
ค่าใช้จ่าย	
ค่าธรรมเนียมการจัดการ	89,509,875.03
ค่าธรรมเนียมผู้ดูแลผลประโยชน์	3,159,171.92
ค่าธรรมเนียมนายทะเบียน	14,860,902.81
รวมค่าใช้จ่าย	<u>107,529,949.76</u>
กำไร(ขาดทุน)จากการลงทุนสุทธิ	<u>(107,410,882.72)</u>
รายการกำไร(ขาดทุน)สุทธิจากเงินลงทุน	
รายการกำไร(ขาดทุน)สุทธิที่เกิดขึ้นจากเงินลงทุน	446,924,686.76
รายการกำไร(ขาดทุน)สุทธิตั้งแต่ยังไม่เกิดขึ้นจากเงินลงทุน	1,061,900,774.50
กำไร(ขาดทุน)สุทธิที่เกิดขึ้นจากสัญญาอนุพันธ์	(1,219,061,380.45)
กำไร(ขาดทุน)สุทธิตั้งแต่ยังไม่เกิดขึ้นจากสัญญาอนุพันธ์	12,201,419.89
กำไร(ขาดทุน)สุทธิจากอัตราแลกเปลี่ยนเงินตราต่างประเทศ	(964,385.94)
รวมรายการกำไร(ขาดทุน)จากการลงทุนที่เกิดขึ้นและที่ตั้งไม่เกิดขึ้น	<u>301,001,114.76</u>
การเพิ่มขึ้น(ลดลง)ในสินทรัพย์สุทธิจากการดำเนินงานก่อนภาษีเงินได้	193,590,232.04
หัก ภาษีเงินได้	(17,860.05)
การเพิ่มขึ้น(ลดลง)ในสินทรัพย์สุทธิจากการดำเนินงานหลังหักภาษีเงินได้	<u>193,572,371.99</u>

กองทุนเปิดทหารไทย Global Income

ข้อมูลรายละเอียดการลงทุน

ณ วันที่ 31 ตุลาคม 2564

	<u>จำนวนเงินต้นและ</u> <u>จำนวนหุ้น/หน่วย</u>	<u>มูลค่าตาม</u> <u>ราคาตลาด (บาท)</u>	<u>% of NAV</u>
เงินฝากธนาคาร			
บมจ. ธนาคารกสิกรไทย		283,458,726.13	1.51%
รวมเงินฝากธนาคาร		283,458,726.13	1.51%
หน่วยลงทุนต่างประเทศ			
หน่วยลงทุนต่างประเทศ			98.69%
กองทุน Pimco GIS-Income Fund-Ins Acc	32,739,784	18,500,073,093.52	98.69%
รวมหน่วยลงทุนต่างประเทศ (ราคาทุน 15,561,181,584.47 บาท)		18,500,073,093.52	98.69%
ทรัพย์สินอื่น		17,857,305.50	0.10%
หนี้สินอื่น		-55,477,413.57	-0.30%
มูลค่าทรัพย์สินสุทธิ		18,745,911,711.58	100.00%
จำนวนหน่วยลงทุน		1,523,198,929.7294	
มูลค่าทรัพย์สินสุทธิต่อหน่วย		12.3069	

ค่าใช้จ่ายที่เรียกเก็บจากกองทุนเปิดทหารไทย Global Income

สำหรับระยะเวลา 6 เดือนแรกของรอบปี 2564/2565 ตั้งแต่วันที่ 1 พฤษภาคม 2564 สิ้นสุดวันที่ 31 ตุลาคม 2564

ค่าใช้จ่ายที่เรียกเก็บจากกองทุนรวม (Fund's Direct Expenses)	ตั้งแต่วันที่ 1 พ.ค. 2564 ถึงวันที่ 31 ต.ค. 2564 จำนวนเงิน หน่วย : พันบาท	ตั้งแต่วันที่ 1 พ.ค. 2564 ถึงวันที่ 31 ต.ค. 2564 ร้อยละของ มูลค่าทรัพย์สินสุทธิ ²
ค่าธรรมเนียมการจัดการ (Management fee)	89,509.88	0.4548
ค่าธรรมเนียมผู้ดูแลผลประโยชน์ (Trustee fee)	3,159.17	0.0160
ค่านายทะเบียน (Registrar fee)	14,860.90	0.0755
ค่าที่ปรึกษาการลงทุน (Advisory fee)	ไม่มี	ไม่มี
ค่าโฆษณา	ไม่มี	ไม่มี
ค่าภาษีเงินได้	17.86	0.0001
ค่าใช้จ่ายอื่น ๆ	0.00	0.0000
รวมค่าใช้จ่ายทั้งหมด¹	107,547.81	0.5464

หมายเหตุ

1. ไม่รวมค่านายหน้าซื้อขายหลักทรัพ์และค่าธรรมเนียมต่าง ๆ ที่เกิดขึ้นจากการซื้อขายหลักทรัพ์
2. มูลค่าทรัพย์สินสุทธิถือว่าเฉลี่ยรายวันโดยคำนวณจากวันที่ 1 พฤษภาคม 2564 ถึงวันที่ 31 ตุลาคม 2564 เท่ากับ 19,522,853,191.22 บาท

อัตราส่วนหมุนเวียนการลงทุนของกองทุนรวม (Portfolio Turnover Ratio : PTR) = 0

ค่าใช้จ่ายในการซื้อขายหลักทรัพ์ (ร้อยละต่อปีของมูลค่าทรัพย์สินสุทธิ) ไม่มี

รายงานรายชื่อบุคคลที่เกี่ยวข้องที่มีการทำธุรกรรมกับกองทุนเปิดทหารไทย Global Income

สำหรับรอบ 6 เดือนของรอบปีบัญชี 2564/2565 (ตั้งแต่วันที่ 1 พฤษภาคม 2564 - 31 ตุลาคม 2564)

ลำดับ	รายชื่อบุคคลที่เกี่ยวข้อง
1	ธนาคารทหารไทยธนชาต จำกัด (มหาชน)

ผู้ลงทุนสามารถตรวจสอบรายละเอียดการทำธุรกรรมกับบุคคลที่เกี่ยวข้องกับกองทุนรวมได้ที่บริษัทจัดการโดยตรง หรือที่ website ของ บลจ.ที่ <https://www.tmbameastspring.com/about-us/corporate-governance> หรือที่ <https://www.tmbameastspring.com> เลือกหัวข้อ > การกำกับดูแลกิจการ > รายงานการทำธุรกรรม กับบุคคลที่เกี่ยวข้อง หรือที่ website ของสำนักงานคณะกรรมการ ก.ล.ต. ที่ <https://www.sec.or.th>

รายงานการเปิดเผยข้อมูลการถือหน่วยลงทุนเกิน 1 ใน 3 ของกองทุน ณ วันที่ 31 ตุลาคม 2564

ไม่มี

การรับผลประโยชน์ตอบแทนเนื่องจากการที่ใช้บริการบุคคลอื่นๆ (Soft Commission)

	บริษัทที่ให้ผลประโยชน์	ผลประโยชน์ที่ได้รับ	เหตุผลในการรับผลประโยชน์
1	Commerzbank AG Frankfurt	ข่าวสาร และบทวิเคราะห์ ฯลฯ	เพื่อประโยชน์ในการลงทุนของกองทุน
2	DBS Vicker Securities	ข่าวสาร และบทวิเคราะห์ ฯลฯ	เพื่อประโยชน์ในการลงทุนของกองทุน
3	UOB-Kay Hian Holdings Ltd (Singapore)	ข่าวสาร และบทวิเคราะห์ ฯลฯ	เพื่อประโยชน์ในการลงทุนของกองทุน
4	Maybank Kim Eng Securities (Thailand) Plc.	ข่าวสาร และบทวิเคราะห์ ฯลฯ	เพื่อประโยชน์ในการลงทุนของกองทุน
5	PIMCO Fund Global Investors Series Plc	ข่าวสาร และบทวิเคราะห์ ฯลฯ	เพื่อประโยชน์ในการลงทุนของกองทุน
6	BlackRock Group Fund	ข่าวสาร และบทวิเคราะห์ ฯลฯ	เพื่อประโยชน์ในการลงทุนของกองทุน
7	BNP Paribas Investment Partners	ข่าวสาร และบทวิเคราะห์ ฯลฯ	เพื่อประโยชน์ในการลงทุนของกองทุน
8	Wellington Management Funds	ข่าวสาร และบทวิเคราะห์ ฯลฯ	เพื่อประโยชน์ในการลงทุนของกองทุน
9	GMO Global Real Return U-AUSD	ข่าวสาร และบทวิเคราะห์ ฯลฯ	เพื่อประโยชน์ในการลงทุนของกองทุน
10	UBS Fund Services S.A.	ข่าวสาร และบทวิเคราะห์ ฯลฯ	เพื่อประโยชน์ในการลงทุนของกองทุน
11	T. Rowe Price	ข่าวสาร และบทวิเคราะห์ ฯลฯ	เพื่อประโยชน์ในการลงทุนของกองทุน
12	Franklin Templeton Investments	ข่าวสาร และบทวิเคราะห์ ฯลฯ	เพื่อประโยชน์ในการลงทุนของกองทุน
13	JP Morgan Asset Management	ข่าวสาร และบทวิเคราะห์ ฯลฯ	เพื่อประโยชน์ในการลงทุนของกองทุน
14	Lazard Global Listed Infrastructure	ข่าวสาร และบทวิเคราะห์ ฯลฯ	เพื่อประโยชน์ในการลงทุนของกองทุน
15	Amundi Luxembourg SA	ข่าวสาร และบทวิเคราะห์ ฯลฯ	เพื่อประโยชน์ในการลงทุนของกองทุน
16	Brookfield Global Listed Real Estate UCITS Fund	ข่าวสาร และบทวิเคราะห์ ฯลฯ	เพื่อประโยชน์ในการลงทุนของกองทุน
17	JP Morgan Security (Thailand)	ข่าวสาร และบทวิเคราะห์ ฯลฯ	เพื่อประโยชน์ในการลงทุนของกองทุน
18	Citigroup Inc	ข่าวสาร และบทวิเคราะห์ ฯลฯ	เพื่อประโยชน์ในการลงทุนของกองทุน

	บริษัทที่ให้ผลประโยชน์	ผลประโยชน์ที่ได้รับ	เหตุผลในการรับผลประโยชน์
19	Credit Suisse Securities (Hong Kong) Limited	ข่าวสาร และบทวิเคราะห์ ฯลฯ	เพื่อประโยชน์ในการลงทุนของกองทุน
20	CLSA B.V.	ข่าวสาร และบทวิเคราะห์ ฯลฯ	เพื่อประโยชน์ในการลงทุนของกองทุน
21	DBS Bank Ltd	ข่าวสาร และบทวิเคราะห์ ฯลฯ	เพื่อประโยชน์ในการลงทุนของกองทุน
22	Goldman Sachs International	ข่าวสาร และบทวิเคราะห์ ฯลฯ	เพื่อประโยชน์ในการลงทุนของกองทุน
23	Morgan Stanley	ข่าวสาร และบทวิเคราะห์ ฯลฯ	เพื่อประโยชน์ในการลงทุนของกองทุน
24	United Overseas Bank Limited	ข่าวสาร และบทวิเคราะห์ ฯลฯ	เพื่อประโยชน์ในการลงทุนของกองทุน
25	Brown Brothers Harriman	ข่าวสาร และบทวิเคราะห์ ฯลฯ	เพื่อประโยชน์ในการลงทุนของกองทุน