

**กองทุนเปิดทหารไทย German Equity**  
รายงานประจำรอบ 6 เดือน

ตั้งแต่วันที่ 1 สิงหาคม 2566  
สิ้นสุดวันที่ 31 มกราคม 2567

## สารบัญ

สารถึงผู้ถือหน่วยลงทุน	1
รายงานการวิเคราะห์ของบริษัทรักษาหลักทรัพย์จัดการกองทุน อีสทสปริง (ประเทศไทย) จำกัด	2
ความเห็นของบริษัทจัดการกองทุนรวมเกี่ยวกับการลงทุนเพื่อเป็นทรัพย์สินของกองทุนรวม	3
การเปลี่ยนแปลงที่เกิดขึ้นในรอบบัญชีที่ผ่านมาเมื่อเทียบกับรอบบัญชีก่อนหน้า	3
รายงานการลงทุนที่ไม่เป็นไปตามนโยบายการลงทุนเฉลี่ยในรอบปีบัญชีพร้อมทั้งการดำเนินการแก้ไข	3
ข้อมูลของกองทุนรวมที่ลงทุนในหน่วยลงทุนของกองทุนรวมต่างประเทศกองทุนรวมใดกองทุนรวมหนึ่ง เกินกว่าร้อยละ 20 ของ NAV	4
ผลการดำเนินงานของกองทุนโดยสรุปและข้อมูลทางการเงินที่สำคัญ	5
รายงานผู้ดูแลผลประโยชน์	6
งบการเงิน (ไม่ได้ตรวจสอบ)	7
ข้อมูลรายละเอียดการลงทุน	9
ค่าใช้จ่ายที่เรียกเก็บจากกองทุน	15
รายงานรายชื่อบุคคลที่เกี่ยวข้องที่มีการทำธุรกรรมกับกองทุน	16
การเปิดเผยข้อมูลการถือหน่วยลงทุนเกิน 1 ใน 3	16
การรับผลประโยชน์ตอบแทนเนื่องจากการที่กองทุนใช้บริการบุคคลอื่น (Soft Commission)	16

วันที่ 8 มีนาคม 2567

เรียน ท่านผู้ถือหุ้นลงทุนทุกท่าน

บริษัทหลักทรัพย์จัดการกองทุน อีส์สแปริง (ประเทศไทย) จำกัด (บลจ. อีส์สแปริง (ประเทศไทย)) ขอส่งรายงานประจำรอบ 6 เดือน งวดตั้งแต่วันที่ 1 สิงหาคม 2566 ถึง 31 มกราคม 2567 ของกองทุนเปิดทหารไทย German Equity มายังท่านผู้ถือหุ้นลงทุนทุกท่าน

สถานการณ์ของตลาดหุ้นเยอรมันอ้างอิงจากดัชนี DAX ในช่วง 31 ม.ค. 66 – 31 ม.ค. 67 ให้ผลตอบแทนที่ 2.78% ในสกุลเงิน EUR โดยหลักมาจากการเคลื่อนไหวตามตัวเลขเศรษฐกิจและการคาดการณ์ทิศทางค่าเงินนโยบายการเงินของธนาคารกลาง ซึ่งในช่วงดังกล่าวอัตราเงินเฟ้อของกลุ่มประเทศ Eurozone มีแนวโน้มชะลอตัวลง แต่ยังคงสูงกว่าเป้าหมาย ทำให้ทาง ECB ยังคงอัตราดอกเบี้ย Deposit Facility Rate ในระดับสูงที่ 4.0% อย่างไรก็ตามในช่วง Q4/66 ทั้งทาง FED และ ECB ได้มีการส่งสัญญาณถึงความเป็นไปได้ในการลดอัตราดอกเบี้ยในปี 67 ทำให้ตลาดมี sentiment เชิงบวกมากขึ้น ก่อนที่ sentiment ดังกล่าวจะปรับลดลงมาในเดือน ม.ค. 67 จากการที่อัตราเงินเฟ้อของกลุ่มประเทศ Eurozone ยังออกมาสูงกว่าที่ตลาดคาดไว้

สำหรับระยะถัดไปกองทุนการเงินระหว่างประเทศ (IMF) ในเดือน ม.ค. 67 ได้คาดการณ์ว่าการขยายตัวของเศรษฐกิจโลกจะอยู่ที่ 3.1% ในปี 67 และ 3.2% ในปี 68 ทั้งนี้ทาง IMF ยังได้ชี้แจงว่าการคาดการณ์อาจมี downside risk จากการเติบโตของเศรษฐกิจจีนที่อาจจะต่ำกว่าคาด ปัญหาจากสภาพภูมิอากาศหรือความขัดแย้งทางภูมิรัฐศาสตร์ที่อาจทำให้ราคาอาหารและพลังงานปรับตัวสูงขึ้น อัตราเงินเฟ้อโลกที่กลับมาเร่งตัว จนทำให้ธนาคารกลางยังต้องใช้นโยบายการเงินแบบตึงตัว และยังคงรวมถึงการ Debt-to-GDP ในหลายประเทศที่อยู่ในระดับสูง ซึ่งอาจส่งผลให้การดำเนินนโยบายของภาครัฐต้องมีความรัดกุมมากขึ้น

สุดท้ายนี้ บลจ. อีส์สแปริง (ประเทศไทย) ขอขอบพระคุณผู้ถือหุ้นทุกท่านที่ได้มอบความไว้วางใจลงทุนในกองทุนรวมของ บริษัทหลักทรัพย์จัดการกองทุน อีส์สแปริง (ประเทศไทย) จำกัด

ขอแสดงความนับถือ

บริษัทหลักทรัพย์จัดการกองทุน อีส์สแปริง (ประเทศไทย) จำกัด

## รายงานการวิเคราะห์ของบริษัทหลักทรัพย์จัดการกองทุน อีสท์สปริง (ประเทศไทย) จำกัด ในฐานะบริษัทจัดการ กองทุนเปิดทหารไทย German Equity

### ภาพรวมเศรษฐกิจและการลงทุน

สถานการณ์ของตลาดหุ้นเยอรมันอ้างอิงจากดัชนี DAX ในช่วง 31 ก.ค. 66 – 31 ม.ค. 67 ให้ผลตอบแทนที่ 2.78% ในสกุลเงิน EUR โดยหลักมาจากการเคลื่อนไหวตามตัวเลขเศรษฐกิจและการคาดการณ์ทิศทาง การดำเนินนโยบายการเงินของธนาคารกลาง ซึ่งในช่วงดังกล่าวอัตราเงินเฟ้อของกลุ่มประเทศ Eurozone มีแนวโน้มชะลอลง แต่ยังคงสูงกว่าเป้าหมาย ทำให้ทาง ECB ยังคงอัตราดอกเบี้ย Deposit Facility Rate ในระดับสูงที่ 4.0% อย่างไรก็ดีในช่วง Q4/66 ทั้งทาง FED และ ECB ได้มีการส่งสัญญาณถึงความเป็นไปได้ในการลดอัตราดอกเบี้ยในปี 67 ทำให้ตลาดมี sentiment เชิงบวกมากขึ้น ก่อนที่ sentiment ดังกล่าวจะปรับลดลงมาในเดือน ม.ค. 67 จากการที่อัตราเงินเฟ้อของกลุ่มประเทศ Eurozone ยังออกมาสูงกว่าที่ตลาดคาดไว้

ทั้งนี้เศรษฐกิจโลกมีแนวโน้มที่แตกต่างกันตามแต่ละภูมิภาค โดยอัตราเงินเฟ้อในสหรัฐฯ ที่ชะลอตัวแต่ยังคงสูงกว่ากรอบเป้าหมายและตลาดแรงงานที่ยังแข็งแกร่ง ทำให้ FED ยังออกมาสื่อสารกับตลาดอย่างต่อเนื่องว่า การตัดสินใจลดอัตราดอกเบี้ยจะพิจารณาจากข้อมูลเศรษฐกิจเป็นหลักและจะดำเนินการเมื่อมั่นใจว่าอัตราเงินเฟ้อจะสามารถกลับเข้าสู่กรอบเป้าหมาย 2% ได้อย่างยั่งยืน ด้านความเชื่อมั่นเศรษฐกิจสะท้อนจาก S&P Global Composite Final PMI ช่วงเดือน ก.พ. 67 อยู่ที่ระดับ 52.5 (เพิ่มขึ้นจากช่วง ม.ค. 67 ที่ระดับ 51.4) โดยเป็นผลจากความเชื่อมั่นที่ปรับตัวดีขึ้นทั้งภาค Services และ Manufacturing ในขณะที่ประเทศจีนยังคงต้องรอรับการกระตุ้นเศรษฐกิจจากทางภาครัฐอย่างต่อเนื่อง จากปัญหาในภาคอสังหาริมทรัพย์ที่ยังไม่คลี่คลายและความเชื่อมั่นของผู้บริโภคที่ยังไม่กลับสู่ภาวะปกติ ซึ่งทำให้อัตราเงินเฟ้อผู้บริโภคในประเทศจีนยังคงติดลบมาตั้งแต่เดือน ต.ค. 66 แต่ก็เริ่มมีสัญญาณเชิงบวกมากขึ้นหลังทางภาครัฐมีการออกมาตรการช่วยเหลือต่างๆที่มากขึ้นในช่วง ม.ค. 67 - ก.พ. 67

สำหรับระยะถัดไปกองทุนการเงินระหว่างประเทศ (IMF) ในเดือน ม.ค. 67 ได้คาดการณ์ว่าการขยายตัวของเศรษฐกิจโลกจะอยู่ที่ 3.1% ในปี 67 และ 3.2% ในปี 68 ทั้งนี้ทาง IMF ยังได้ชี้แจงว่าการคาดการณ์อาจมี downside risk จากการเติบโตของเศรษฐกิจจีนที่อาจจะต่ำกว่าคาด ปัญหาจากสภาพภูมิอากาศหรือความขัดแย้งทางภูมิรัฐศาสตร์ที่อาจทำให้ราคาอาหารและพลังงานปรับตัวสูงขึ้น อัตราเงินเฟ้อโลกที่กลับมาเร่งตัว จนทำให้ธนาคารกลางยังคงใช้นโยบายการเงินแบบตึงตัว และยังคงรวมถึงการ Debt-to-GDP ในหลายประเทศที่อยู่ในระดับสูง ซึ่งอาจส่งผลให้การดำเนินนโยบายของภาครัฐต้องมีความรัดกุมมากขึ้น

ความเห็นของบริษัทจัดการกองทุนรวมเกี่ยวกับการลงทุนเพื่อเป็นทรัพย์สินของกองทุนรวม สำหรับรอบบัญชีตั้งแต่วันที่ 1 สิงหาคม 2566 ถึง 31 มกราคม 2567

นโยบายการลงทุนของกองทุนเปิดทหารไทย German Equity เน้นลงทุนในหน่วยลงทุนของกองทุนรวมต่างประเทศเพียงกองเดียว (Master Fund) คือ กองทุน db x-trackers DAX UCITS ETF (DR) โดยกองทุนดังกล่าวมุ่งเน้นลงทุนในหุ้นทั้งหมดที่เป็นส่วนประกอบของดัชนี DAX ในสัดส่วนการลงทุนเดียวกับน้ำหนักของหุ้นแต่ละตัวที่นำมาคำนวณในดัชนี DAX (Fully-Replication) โดยมีวัตถุประสงค์เพื่อสร้างผลตอบแทนของกองทุนให้ไปในทิศทางเดียวกันหรือใกล้เคียงกับดัชนี DAX

การเปลี่ยนแปลงที่เกิดขึ้นในรอบบัญชีที่ผ่านมาเมื่อเทียบกับรอบบัญชีก่อนหน้า

ไม่มี

รายงานการลงทุนที่ไม่เป็นไปตามนโยบายการลงทุนเฉลี่ยในรอบบัญชีพร้อมทั้งการดำเนินการแก้ไข

ไม่มี

ข้อมูลการดำเนินการรับชำระหนี้ด้วยทรัพย์สินอื่น (ถ้ามี)

ไม่มี

ข้อมูลการบันทึกมูลค่าตราสารแห่งนี้หรือสิทธิเรียกร้องดังกล่าวเป็นศูนย์ ในกรณีที่ผู้ออกตราสารแห่งนี้หรือลูกหนี้แห่งสิทธิเรียกร้องผิดนัดชำระหนี้หรือมีพฤติการณ์ว่าจะไม่สามารถชำระหนี้ได้ (ถ้ามี)

ไม่มี

ข้อมูลของกองทุนรวมที่ลงทุนในหน่วยลงทุนของกองทุนรวมต่างประเทศกองทุนรวมใดกองทุนรวมหนึ่ง  
เกินกว่าร้อยละ 20 ของ NAV

This factsheet is as at 29 February 2024 unless otherwise specified.

# Xtrackers DAX UCITS ETF 1C

a sub fund of Xtrackers

## At a Glance

- Direct investment in German equities
- Provides diversified exposure to the top 40 blue chip German stocks

## Reference Index key features

The DAX® Index aims to reflect the performance of the following market:

- German blue chip companies listed in EUR on the FWB Frankfurt Stock Exchange
- 40 largest and most liquid companies
- weighted by free-float adjusted market capitalisation
- quarterly index review, largest component is capped at 10%

Additional information on the index, selection and weighting methodology is available at [www.dax-indices.com](http://www.dax-indices.com)

Fund information	
ISIN	LU0274211480
Share class currency	EUR
Fund Currency	EUR
Fund launch date	10 January 2007
Share class launch date	10 January 2007
Domicile	Luxembourg
Portfolio Methodology	Direct Replication
Sub-Portfolio Manager	DWS Investments UK Ltd
Investment Manager	DWS Investment GmbH
Custodian	State Street Bank International GmbH, Luxembourg Branch
All-in fee <sup>1</sup>	0,09% p.a.
Income treatment	Capitalising
NAV per Share	EUR 167.11
Total Fund Assets	EUR 4.25 Billion
Total Shares Outstanding	25,07 Million
Annual security lending return <sup>2</sup>	0,0047%

<sup>1</sup> Please see additional information / Glossary.

<sup>2</sup> Based on annual revenue from securities lending divided by average fund AuM over the past year or since the fund started securities lending (if less than one year ago)

## Key Risks

- The value of your investment may go down as well as up and past performance does not predict future returns. Investor capital may be at risk up to a total loss.
- The value of an investment in shares will depend on a number of factors including, but not limited to, market and economic conditions, sector, geographical region and political events.
- The Fund is exposed to market movements in a single country or region which may be adversely affected by political or economic developments, government action or natural events that do not affect a fund investing in broader markets.

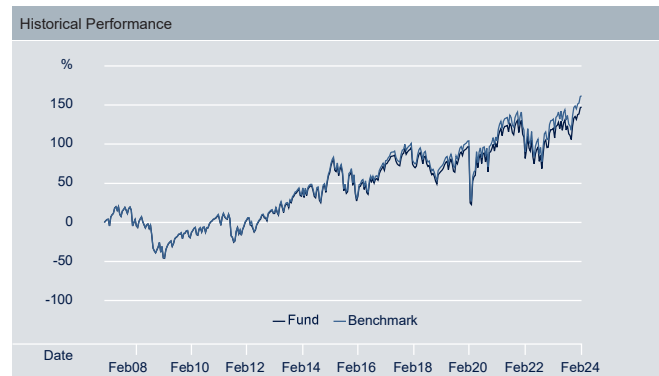
Listing and trading information			
Exchange	Bloomberg Ticker	Reuters RIC	Trading Currency
Xetra	XDAX GY	XDAX.DE	EUR
SIX Swiss Exchange	XDAX SW	XDAX.S	CHF
Stuttgart Stock Exchange	XDAX GS	XDAX.SG	EUR
London Stock Exchange	XDAX LN	XDAX.L	GBP
Italian Stock Exchange	XDAX IM	XDAX.MI	EUR

Cumulative performance figures						
	1 Month	3 Months	6 Months	1 Year	3 Years	Annualised Volatility
Share Class	4.52%	8.95%	10.76%	14.43%	26.32%	21.77%
Index	4.58%	9.02%	10.86%	15.05%	28.23%	21.66%
Tracking Difference	-0.06%	-0.08%	-0.10%	-0.62%	-1.91%	-
Tracking Error	0.15%	0.09%	0.06%	0.15%	0.14%	-

Calendar year performance figures						
	2019	2020	2021	2022	2023	YTD
Share Class	24.87%	3.08%	15.34%	-12.84%	19.66%	5.46%
Index	25.48%	3.55%	15.79%	-12.35%	20.31%	5.53%
Tracking Difference	-0.61%	-0.47%	-0.45%	-0.49%	-0.65%	-0.07%
Tracking Error	0.14%	0.13%	0.10%	0.17%	0.15%	0.11%

Rolling performance figures											
	2/14 - 2/15	2/15 - 2/16	2/16 - 2/17	2/17 - 2/18	2/18 - 2/19	2/19 - 2/20	2/20 - 2/21	2/21 - 2/22	2/22 - 2/23	2/23 - 2/24	Since launch
Share Class	17.31%	-16.96%	24.04%	4.62%	-7.82%	2.77%	15.42%	4.49%	5.65%	14.43%	5.60%
Index	17.64%	-16.72%	24.63%	5.08%	-7.40%	3.25%	15.95%	4.89%	6.25%	15.05%	5.95%
Tracking Difference	-0.32%	-0.24%	-0.60%	-0.46%	-0.42%	-0.48%	-0.52%	-0.41%	-0.61%	-0.62%	-
Tracking Error	0.11%	0.11%	0.15%	0.13%	0.14%	0.13%	0.13%	0.10%	0.17%	0.15%	-

Past performance does not predict future returns.



Source: DWS, Index Provider

Tracking Error and Tracking Difference calculations were reset on 24 February 2014 as a consequence to a change in replication methodology (Switch from Synthetic to Direct replication).

This factsheet is as at 29 February 2024 unless otherwise specified.

Top 10 ETF constituents		
Issuer	ISIN	Weight
SAP SE ORD	DE0007164600	11.05%
SIEMENS ORD	DE0007236101	10.91%
ALLIANZ	DE0008404005	7.82%
AIRBUS SE	NL0000235190	7.05%
DEUTSCHE TELEKOM AG ORD	DE0005557508	5.97%
MUNICH RE ORD	DE0008430026	4.56%
MERCEDES-BENZ GROUP N AG	DE0007100000	4.48%
INFINEON TECHNOLOGIES ORD	DE0006231004	3.43%
BASF SE ORD	DE000BASF111	3.31%
DEUTSCHE POST ORD	DE0005552004	3.14%

ETF Fundamentals	
ETF PE Ratio (Forward)	12.28
ETF PE Ratio (Trailing)	12.16
Number of Securities in the Fund	42

Source: DWS, 29 February 2024

Index information	
Index Name	DAX® Index
Index Provider	STOXX Ltd.
Bloomberg Symbol	DAX
Index Type	Total Return Gross
Index Base Currency	EUR
Number of Index constituents	40
Index Rebalance Frequency	Quarterly

Source: Index Provider

Additional share classes available			
Share Class	ISIN	Income	AuM
1D	LU1349386927	Distribution	EUR 60.50 mn

### Further information on Xtrackers ETFs

DWS Investment S.A. | Xtrackers ETF Hotline: +44 (0)20 7547 1747  
 Team Website: [www.Xtrackers.com](http://www.Xtrackers.com)  
 2, Boulevard Konrad Adenauer E-Mail: [Xtrackers@dws.com](mailto:Xtrackers@dws.com)  
 L-1115 Luxembourg  
 Telephone: +352 42 101 8190

### Additional Information

A Glossary of Terms is available at [Xtrackers.com](http://Xtrackers.com).

ETF performance is shown on NAV basis, net of fees and index replication costs. Index performance is calculated on a total return basis. Volatility is calculated since launch of the share class.

### Disclaimer

This document is intended as marketing communication does not create any legally binding obligations on the part of DWS Group GmbH & Co. KGaA and/or its affiliates (DWS). This document does not constitute investment advice. Without limitation, this document does not constitute an offer, an invitation to offer or a recommendation to enter into any transaction. Before making an investment decision, investors need to consider, with or without the assistance of an investment adviser, whether the investments and strategies described or provided by DWS are appropriate in light of their particular investment needs, objectives and financial circumstances.

Information in this document has been obtained or derived from sources believed to be reliable and current. However, accuracy or completeness of the sources cannot be guaranteed. According to the information in the sales prospectus distribution of the products mentioned in this document is subject to restrictions of the relevant jurisdictions. This document and the information contained herein may only be distributed and published in jurisdictions in which such distribution and publication is permissible in accordance with applicable law in those jurisdictions. Direct or indirect distribution of this document is prohibited in the USA as well as to or for the account of US persons and persons residing in the USA.

Xtrackers is an undertaking for collective investment in transferable securities (UCITS) in accordance with the applicable laws and regulations and set up as open-ended investment company with variable capital and segregated liability amongst its respective compartments.

Investors must buy and must usually sell shares in Xtrackers UCITS ETFs on a secondary market with the assistance of an intermediary (e.g. a stockbroker) and may incur fees for doing so. In addition, investors may pay more than the current net asset value when buying shares and may receive less than the current net asset value when selling them. Before making any investment decision, investors should refer to the Risk Factors in the Prospectus and Key Information Document.

Tax treatment of the Xtrackers UCITS ETFs depends on the individual circumstances of each investor.

Xtrackers is incorporated in the Grand Duchy of Luxembourg, is registered with the Luxembourg Trade and Companies' Register under number B-119.899 and has its registered office at 49, avenue J.F. Kennedy, L-1855 Luxembourg. DWS Investment S.A. acts as the management company of Xtrackers. The Investment Company may decide to terminate the arrangements made for the marketing of this fund.

Complete information on the Fund, including all risks and costs, can be found in the relevant current prospectus. Together with the relevant key information document, these constitute the only binding sales documents for the Fund. Investors can obtain these documents, together with regulatory information, as well as the latest constitutional documents for the Fund in German from DWS Investment GmbH, Mainzer Landstraße 11-17, 60329 Frankfurt am Main or in English from DWS Investment S.A., 2, Boulevard Konrad Adenauer, L-1115 Luxembourg, in printed form free of charge, or available in respective languages from Germany: <https://etf.dws.com/de-de/> Austria: <https://etf.dws.com/de-at/> Belgium: <https://etf.dws.com/en-be/> France: <https://etf.dws.com/fr-fr/> Italy: <https://etf.dws.com/it-it/> Luxembourg: <https://etf.dws.com/en-lu/> Spain: <https://etf.dws.com/es-es/> Netherlands: <https://etf.dws.com/nl-nl/> Sweden: <https://etf.dws.com/sv-se/> and UK/Ireland: <https://etf.dws.com/en-gb/>. A summary of investor rights is available at [www.etf.dws.com](http://www.etf.dws.com) under "About Us – How to Complain?". **PAST PERFORMANCE IS NO GUARANTEE OF FUTURE RESULTS.**

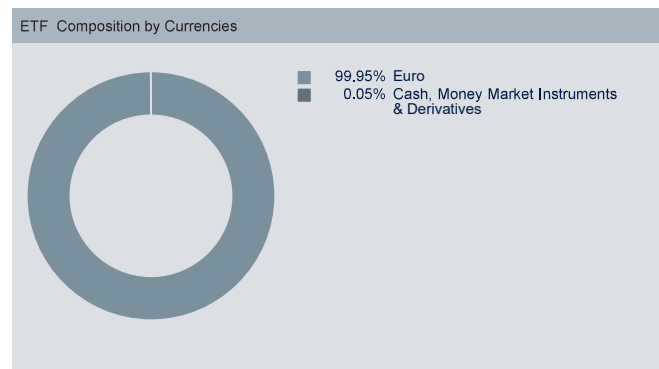
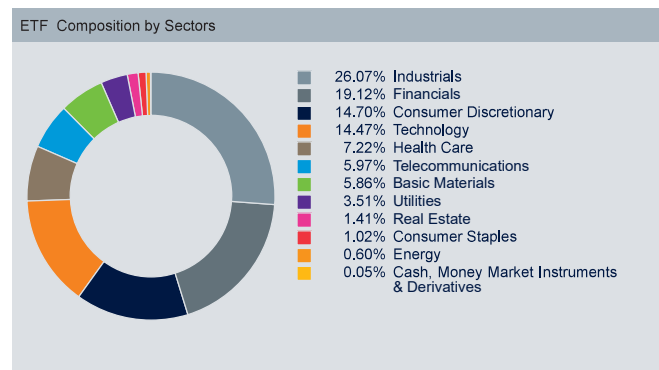
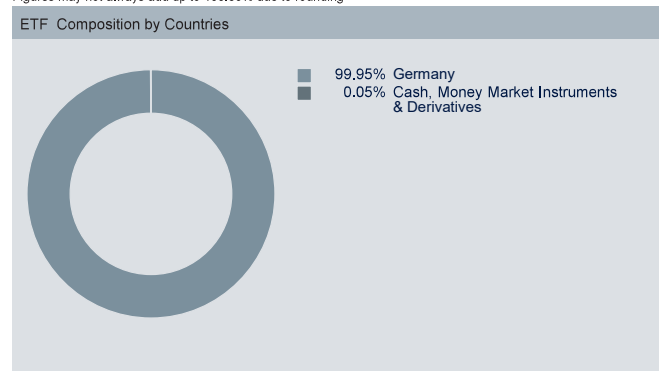
© 2024 DWS International GmbH acting through its branch offices where relevant

### Index Disclaimer

DAX® Index is a registered trademark of Deutsche Börse AG. This financial instrument is neither sponsored nor promoted, distributed or in any other manner supported by Deutsche Börse AG (the "Licensor"). Neither the publication of the Index by the Licensor nor the granting of a license regarding the Index as well as the Index Trademark for the utilization in connection with the financial instrument or other securities or financial products, which derived from the Index, represents a recommendation by the Licensor for a capital investment or contains in any manner a warranty or opinion by the Licensor with respect to the attractiveness on an investment in this product.

### DAX UCITS ETF

Source: DWS  
 Figures may not always add up to 100.00% due to rounding





## กองทุนเปิดทหารไทย German Equity

ผลการดำเนินงานย้อนหลังแบบปีทั้งหมด (% ต่อปี)

ข้อมูล ณ วันที่ 31 มกราคม 2567

TMBGER	Year to Date	3 เดือน	6 เดือน	1 ปี	3 ปี	5 ปี	10 ปี	Since Inception Return
ผลตอบแทนกองทุนรวม	1.06%	12.92%	1.09%	8.13%	5.85%	7.23%	-	5.47%
ผลตอบแทนดัชนีชี้วัดที่ 1	2.17%	14.43%	4.27%	20.33%	9.96%	10.08%	-	6.12%
ผลตอบแทนดัชนีชี้วัดที่ 2	1.21%	14.13%	2.78%	11.74%	7.95%	8.63%	-	6.87%
ความผันผวน (standard deviation) ของผลการดำเนินงาน	11.44%	10.20%	11.43%	13.23%	17.75%	20.98%	-	19.27%
ความผันผวน (standard deviation) ของดัชนีชี้วัดที่ 1	15.09%	13.10%	13.78%	16.02%	19.90%	22.64%	-	21.00%
ความผันผวน (standard deviation) ของดัชนีชี้วัดที่ 2	11.23%	10.22%	11.63%	13.51%	18.35%	21.65%	-	20.09%

หมายเหตุ: สำหรับผลการดำเนินงานย้อนหลังแบบปีทั้งหมด ผลการดำเนินงานน้อยกว่า 1 ปี คำนวณตามระยะเวลาจริง

### ดัชนีชี้วัด:

ดัชนีชี้วัดที่ 1 คือ ดัชนี DAX สัดส่วน 100% ในรูปสกุลเงินยูโร ปรับด้วยอัตราแลกเปลี่ยนเพื่อเทียบเท่ากับค่าสกุลเงินบาท ณ วันที่คำนวณผลตอบแทน

ดัชนีชี้วัดที่ 2 คือ ดัชนี DAX สัดส่วน 100% ในรูปสกุลเงินยูโร

ข้อมูลดัชนีชี้วัดดังกล่าวมีหน่วยอยู่ในรูปสกุลเงินยูโร ซึ่งแตกต่างจากสกุลเงินบาทของกองทุน ทั้งนี้ ในการเปรียบเทียบผลการดำเนินงานของกองทุนหรือค่าความผันผวนของกองทุนกับดัชนีชี้วัด ควรใช้ข้อมูลที่อยู่ในรูปสกุลเงินเดียวกันเพื่อให้สามารถเปรียบเทียบได้ โดยปราศจากผลต่างจากความแตกต่างของอัตราแลกเปลี่ยน ซึ่งผู้ลงทุนสามารถสอบถามข้อมูลหรือคำแนะนำได้จากบริษัทจัดการผ่านทาง ศูนย์ที่ปรึกษาการลงทุน โทร. 1725 ภายในวันและเวลาทำการของบริษัท

เอกสารการวัดผลการดำเนินงานของกองทุนรวมฉบับนี้ได้จัดทำขึ้นตามมาตรฐานการวัดและนำเสนอผลการดำเนินงานของกองทุนรวมของสมาคมบริษัทจัดการลงทุน (AIMC)

ทั้งนี้ผลการดำเนินงานในอดีต/ผลการเปรียบเทียบผลการดำเนินงานที่เกี่ยวข้องกับผลิตภัณฑ์ในตลาดทุน มิได้เป็นสิ่งยืนยันถึงผลการดำเนินงานในอนาคต

ทำความเข้าใจลักษณะสินค้า เงื่อนไขผลตอบแทน และความเสี่ยงก่อนตัดสินใจลงทุน



## ความเห็นของผู้ดูแลผลประโยชน์

เรียน ผู้ถือหุ้นของกองทุน กองทุนเปิดทหารไทย German Equity

ข้าพเจ้า บมจ.ธนาคารกสิกรไทย ในฐานะผู้ดูแลผลประโยชน์ได้ดูแลการจัดการกองทุนเปิดทหารไทย German Equity ซึ่งจัดการโดย บริษัท หลักทรัพย์จัดการกองทุนอีสท์สปริง (ประเทศไทย) จำกัดสำหรับระยะเวลาตั้งแต่วันที่ สิงหาคม พ.ศ. 2566 ถึงวันที่ 31 มกราคม พ.ศ. 2567 แล้ว

ข้าพเจ้าเห็นว่า บริษัท หลักทรัพย์จัดการกองทุนอีสท์สปริง (ประเทศไทย) จำกัดได้ปฏิบัติหน้าที่ในการจัดการ กองทุนเปิดทหารไทย German Equity เหมาะสมตามสมควรแห่งวัตถุประสงค์ที่ได้กำหนดไว้ในโครงการและภายใต้พระราชบัญญัติหลักทรัพย์และตลาดหลักทรัพย์ พ.ศ. 2535

ขอแสดงความนับถือ  
บมจ. ธนาคารกสิกรไทย

(นายวิโรจน์ สิมะทองธรรม)  
รองผู้อำนวยการฝ่ายบริการลูกค้าหลักทรัพย์

(นายวุฒิชัย รอดภัย)  
หัวหน้าส่วนฝ่ายบริการลูกค้าหลักทรัพย์

วันที่ 9 กุมภาพันธ์ พ.ศ. 2567

กองทุนเปิดทหารไทย German Equity  
 งบดุลแสดงฐานะการเงิน (ยังไม่ได้ตรวจสอบ)  
 31 มกราคม 2567

บาท

**สินทรัพย์**

เงินลงทุนตามราคายุติธรรม (ราคาทุน 111,801,021.09 บาท)	152,198,171.69
เงินฝากธนาคาร	3,813,945.65
ลูกหนี้	
จากดอกเบี้ยค้างรับ	3,159.86
จากการขายหน่วยลงทุน	4,458.42
ลูกหนี้จากการทำสัญญาซื้อขายเงินตราต่างประเทศล่วงหน้า	315,686.49
รวมสินทรัพย์	<u>156,335,422.11</u>

**หนี้สิน**

เจ้าหนี้	
จากการรับซื้อคืนหน่วยลงทุน (Redemption)	36,562.79
ค่าใช้จ่ายค้างจ่าย	155,057.98
ภาษีเงินได้ค้างจ่าย	473.98
เจ้าหนี้อื่น	2.99
หนี้สินอื่น	9,111.98
รวมหนี้สิน	<u>201,209.72</u>

**สินทรัพย์สุทธิ**

156,134,212.39

**สินทรัพย์สุทธิ :**

ทุนที่ได้รับจากผู้ถือหน่วยลงทุน	99,544,540.79
กำไร(ขาดทุน)สะสม	
บัญชีปรับสมดุล	(237,899,311.94)
กำไรสุทธิ	294,488,983.54
สินทรัพย์สุทธิ	<u>156,134,212.39</u>

สินทรัพย์สุทธิต่อหน่วย	15.6857
จำนวนหน่วยลงทุนที่จำหน่ายแล้วทั้งหมด ณ วันสิ้นปี (หน่วย)	9,953,917.5219

กองทุนเปิดทหารไทย German Equity

งบกำไรขาดทุนเบ็ดเสร็จ (ยังไม่ได้ตรวจสอบ)

สำหรับงวด 6 เดือน ตั้งแต่วันที่ 1 สิงหาคม 2566 สิ้นสุดวันที่ 31 มกราคม 2567

บาท

รายได้จากการลงทุน

รายได้ดอกเบี้ยรับ	19,787.78
รายได้อื่น	1,826.55
รวมรายได้	21,614.33

ค่าใช้จ่าย

ค่าธรรมเนียมการจัดการ	843,392.45
ค่าธรรมเนียมผู้ดูแลผลประโยชน์	29,558.11
ค่าธรรมเนียมนายทะเบียน	84,339.33
รวมค่าใช้จ่าย	957,289.89

รายได้จากการลงทุนสุทธิ

(935,675.56)

รายการกำไร(ขาดทุน)สุทธิจากเงินลงทุน

รายการกำไร(ขาดทุน)สุทธิที่เกิดขึ้นทั้งสิ้น	4,065,747.19
รายการกำไร(ขาดทุน)สุทธิที่ยังไม่เกิดขึ้นทั้งสิ้น	2,090,858.54
กำไร(ขาดทุน)ที่เกิดขึ้นจากสัญญาซื้อขายเงินตราต่างประเทศล่วงหน้า	(4,648,942.92)
กำไร(ขาดทุน)ที่ยังไม่เกิดขึ้นจากสัญญาซื้อขายเงินตราต่างประเทศล่วงหน้า	1,242,684.27
กำไร(ขาดทุน)จากอัตราแลกเปลี่ยนเงินตราต่างประเทศ	(64,994.39)
รวมรายการกำไร(ขาดทุน)จากการลงทุนที่เกิดขึ้นและที่ยังไม่เกิดขึ้น	2,685,352.69

การลดลงในสินทรัพย์สุทธิจากการดำเนินงานก่อนภาษีเงินได้

1,749,677.13

หัก ภาษีเงินได้

(2,968.17)

การลดลงในสินทรัพย์สุทธิจากการดำเนินงานหลังหักภาษีเงินได้

1,746,708.96

## กองทุนเปิดทหารไทย German Equity

รายงานการลงทุนในตราสารแห่งนี้ เงินฝาก ตราสารกึ่งหนี้กึ่งทุน และตราสารอื่น

ข้อมูล ณ วันที่ 31 มกราคม 2567

กลุ่มของตราสาร	มูลค่าตามราคาตลาด (บาท)	%NAV
(ก) กลุ่มตราสารภาครัฐไทย และตราสารภาครัฐต่างประเทศ	-	-
(ข) กลุ่มตราสารของธนาคารที่มีกฎหมายเฉพาะจัดตั้งขึ้น ธนาคารพาณิชย์ หรือบริษัทเงินทุน เป็นผู้ออก ผู้ส่งจ่าย ผู้รับรอง ผู้อาวัล ผู้สืบทายาท หรือผู้ค้ำประกัน	-	-
(ค) กลุ่มตราสารที่มีอันดับความน่าเชื่อถืออยู่ในอันดับที่สามารถลงทุนได้	-	-
(ง) กลุ่มตราสารที่มีอันดับความน่าเชื่อถืออยู่ในอันดับต่ำกว่าอันดับที่สามารถลงทุนได้ หรือไม่ได้รับการจัดอันดับความน่าเชื่อถือ	-	-
(จ) เงินฝากธนาคาร	3,817,105.51	2.44
(ฉ) ตราสารทุน	-	-
(ช) หน่วยลงทุน	152,198,171.69	97.48
(ฌ) สัญญาซื้อขายล่วงหน้า / สัญญาซื้อขายล่วงหน้าแฝง	315,686.49	0.20
(ณ) สัญญาขายและรับซื้อคืน	-	-
(ญ) ทรัพย์สินอื่น	4,760.42	0.00
(ฎ) หนี้สินอื่น	-201,511.72	-0.13

\*สัดส่วนสูงสุด (Upper Limit) ที่บริษัทจัดการคาดว่าจะลงทุนในกลุ่ม (ง) 15.00% ของมูลค่าทรัพย์สินสุทธิ

## กองทุนเปิดทหารไทย German Equity

รายงานสถานะการลงทุนการกู้ยืมเงินและการก่อภาระผูกพัน

ข้อมูล ณ วันที่ 31 มกราคม 2567

รายละเอียดการลงทุน	มูลค่าตามราคาตลาด	
	(บาท)	%NAV
<b>หลักทรัพย์หรือทรัพย์สินในประเทศ</b>	<b>3,817,105.51</b>	<b>2.44</b>
เงินฝากธนาคาร		
อันดับความน่าเชื่อถือ : AA+(tha)	3,817,105.51	2.44
<b>หลักทรัพย์หรือทรัพย์สินต่างประเทศ</b>	<b>152,198,171.69</b>	<b>97.48</b>
หน่วยลงทุนของกองทุนรวมตราสารทุน	152,198,171.69	97.48
<b>สัญญาซื้อขายล่วงหน้า(ทำไร/ขาดทุนจากสัญญา)</b>	<b>315,686.49</b>	<b>0.20</b>
สัญญาฟอว์เวิร์ด	315,686.49	0.20
<b>อื่นๆ</b>	<b>-196,751.30</b>	<b>-0.13</b>
ประเภทรายการค้างรับอื่นๆ	4,760.42	0.00
ประเภทรายการค้างจ่ายหรือหนี้สินอื่นๆ	-201,511.72	-0.13
<b>มูลค่าทรัพย์สินสุทธิ</b>	<b>156,134,212.39</b>	<b>100.00</b>

## กองทุนเปิดทหารไทย German Equity

รายงานรายละเอียดตัวตราสารและอันดับความน่าเชื่อถือของตราสารทุกตัวใน port

ข้อมูล ณ วันที่ 31 มกราคม 2567

ชื่อหลักกริพย์	รหัส หลักกริพย์	อัตรา ดอกเบี้ย (%)	อันดับความน่าเชื่อถือ				วันครบ กำหนด	จำนวนหน่วย/ มูลค่าหน้าตั๋ว	มูลค่าตามราคา ตลาด (บาท)	%NAV
			TRIS	FITCH	S&P	Moody's				
(ก) กลุ่มตราสารภาครัฐไทย และตราสารภาครัฐต่างประเทศ								-	-	
(ข) กลุ่มตราสารของธนาคารที่มีกฎหมายเฉพาะจัดตั้งขึ้น ธนาคารพาณิชย์ หรือบริษัทเงินทุน เป็นผู้ออก ผู้ส่งจ่าย ผู้รับรอง ผู้อาวล ผู้สลับหลัง หรือผู้ค้ำประกัน								-	-	
(ค) กลุ่มตราสารที่มีอันดับความน่าเชื่อถืออยู่ในอันดับที่สามารถลงทุนได้								-	-	
(ง) กลุ่มตราสารที่มีอันดับความน่าเชื่อถืออยู่ในอันดับต่ำกว่าอันดับที่สามารถลงทุนได้ หรือไม่ได้รับการจัดอันดับความน่าเชื่อถือ								-	-	
(จ) เงินฝากธนาคาร								<b>3,817,105.51</b>	<b>2.44</b>	
ธนาคารกสิกรไทย จำกัด (มหาชน)	KBANK			AA+(tha)				3,817,105.51	2.44	
(ฉ) ตราสารทุน								-	-	
(ช) หน่วยลงทุน								<b>152,198,171.69</b>	<b>97.48</b>	
Xtrackers DAX UCITS ETF	XDAXGY						24,819.00	152,198,171.69	97.48	
(ซ) สัญญาซื้อขายล่วงหน้า / สัญญาซื้อขายล่วงหน้าแฝง								<b>315,686.49</b>	<b>0.20</b>	
สัญญาฟอว์เวิร์ด								315,686.49	0.20	
(ด) สัญญาขายและรับซื้อคืน								-	-	
(ญ) กริพย์สินอื่น								<b>4,760.42</b>	<b>0.00</b>	
กริพย์สินอื่น								4,760.42	0.00	
(ณ) หนี้สินอื่น								<b>-201,511.72</b>	<b>-0.13</b>	
หนี้สินอื่น								-201,511.72	-0.13	

รายละเอียดการลงทุนในสัญญาซื้อขายล่วงหน้า

ประเภทสัญญา	คู่สัญญา	อันดับความน่าเชื่อถือ				วัตถุประสงค์	มูลค่าตามราคาตลาด (บาท)	% NAV	กำไร/ขาดทุน (บาท)
		TRIS	FITCH	S&P	Moody's				
สัญญาขายเงินตราต่างประเทศล่วงหน้า	ธนาคารไทยพาณิชย์	Non	BBB, AA+(tha)	BBB/Stable/A-2	Baa1	ป้องกันความเสี่ยง	315,686.49	0.20%	315,686.49



### คำอธิบายการจัดอันดับตราสารหนี้ระยะกลางและยาวมีอายุตั้งแต่ 1 ปีขึ้นไปของสถาบันจัดอันดับความน่าเชื่อถือ Fitch Ratings

- AAA(thai)** ระดับความน่าเชื่อถือขั้นสูงสุดของอันดับความน่าเชื่อถือภายในประเทศไทยโดยอันดับความน่าเชื่อถือนี้มีความเสี่ยง “น้อยที่สุด” เมื่อเปรียบเทียบกับผู้ออกตราสารหรือตราสารอื่นในประเทศไทย และโดยปกติแล้วจะกำหนดให้แก่ตราสารทางการเงินที่ออกหรือค้ำประกันโดยรัฐบาล
- AA(thai)** ระดับความน่าเชื่อถือขั้นสูงมากเมื่อเปรียบเทียบกับผู้ออกตราสารหรือตราสารอื่นในประเทศไทยโดยระดับความน่าเชื่อถือของตราสารทางการเงินขั้นนี้ต่างจากผู้ออกตราสารหรือตราสารอื่นที่ได้รับการจัดอันดับความน่าเชื่อถือขั้นสูงสุดของประเทศไทยเพียงเล็กน้อย
- A(thai)** ระดับความน่าเชื่อถือขั้นสูงเมื่อเปรียบเทียบกับผู้ออกตราสารหรือตราสารอื่นในประเทศไทย อย่างไรก็ตามการเปลี่ยนแปลงของสถานการณ์หรือสภาพทางเศรษฐกิจอาจมีผลกระทบต่อความสามารถในการชำระหนี้ได้ตรงตามกำหนดของตราสารทางการเงินเหล่านี้มากกว่าตราสารอื่นที่ได้รับการจัดอันดับความน่าเชื่อถือในประเภทที่สูงกว่า
- BBB(thai)** ระดับความน่าเชื่อถือขั้นปานกลางเมื่อเปรียบเทียบกับผู้ออกตราสารอื่นในประเทศไทย อย่างไรก็ตาม มีความเป็นไปได้มากกว่าการเปลี่ยนแปลงของสถานการณ์หรือสภาพทางเศรษฐกิจอาจมีผลกระทบต่อความสามารถในการชำระหนี้ได้ตรงตามกำหนดของตราสารทางการเงินเหล่านี้มากกว่าตราสารอื่นที่ได้รับการจัดอันดับความน่าเชื่อถือในประเภทที่สูงกว่า

### สัญลักษณ์และคำอธิบายการจัดอันดับตราสารหนี้ระยะสั้นมีอายุต่ำกว่า 1 ปีของสถาบันจัดอันดับความน่าเชื่อถือ Fitch Ratings

- F1(thai)** ระดับความสามารถขั้นสูงสุดในการชำระหนี้ตามเงื่อนไขของตราสารตรงตามกำหนดเมื่อเปรียบเทียบกับผู้ออกตราสารหรือตราสารอื่น ๆ ในประเทศไทยภายใต้อันดับความน่าเชื่อถือภายในประเทศซึ่งกำหนดโดยพีทซ์ โดยอันดับความน่าเชื่อถือนี้จะยอมให้สำหรับอันดับความน่าเชื่อถือที่มีความเสี่ยง “น้อยที่สุด” เมื่อเปรียบเทียบกับผู้ออกตราสารอื่นในประเทศเดียวกัน และโดยปกติแล้ว จะกำหนดให้กับตราสารทางการเงินที่ออกหรือค้ำประกันโดยรัฐบาล ในกรณีที่มีระดับความน่าเชื่อถือสูงเป็นพิเศษจะมีสัญลักษณ์ “+” แสดงไว้เพิ่มเติมจากอันดับความน่าเชื่อถือที่กำหนด
- F2(thai)** ระดับความสามารถในการชำระหนี้ตามเงื่อนไขทางการเงินตามกำหนดเวลาในระดับที่น่าพอใจเมื่อเปรียบเทียบกับผู้ออกตราสารหรือตราสารอื่นในประเทศเดียวกัน อย่างไรก็ตาม ระดับของความน่าเชื่อถือดังกล่าวยังไม่อาจเทียบเท่ากับกรณีที่ได้รับการจัดอันดับความน่าเชื่อถือที่สูงกว่า
- F3(thai)** ระดับความสามารถในการชำระหนี้ตามเงื่อนไขของตราสารทางการเงินตามกำหนดเวลาในระดับปานกลางเมื่อเปรียบเทียบกับผู้ออกตราสารหรือตราสารอื่นในประเทศเดียวกัน อย่างไรก็ตาม ระดับของความน่าเชื่อถือดังกล่าวยังไม่แน่นอนมากขึ้นไปตามความเปลี่ยนแปลงในทางลบในระยะสั้นมากกว่าตราสารที่ได้รับการจัดอันดับที่สูงกว่า

### คำอธิบายการจัดอันดับตราสารหนี้ระยะกลางและยาวมีอายุตั้งแต่ 1 ปีขึ้นไปของสถาบันจัดอันดับความน่าเชื่อถือ TRIS Rating

- AAA** อันดับเครดิตสูงสุด มีความเสี่ยงต่ำที่สุด บริษัทมีความสามารถในการชำระดอกเบี้ยและคืนเงินต้นในเกณฑ์สูงสุด และได้รับผลกระทบน้อยมากจากการเปลี่ยนแปลงทางธุรกิจ เศรษฐกิจ และสิ่งแวดล้อมอื่นๆ
- AA** มีความเสี่ยงต่ำมาก บริษัทมีความสามารถในการชำระดอกเบี้ยและคืนเงินต้นในเกณฑ์สูงมาก แต่อาจได้รับผลกระทบจากการเปลี่ยนแปลงทางธุรกิจ เศรษฐกิจ และสิ่งแวดล้อมอื่นๆ มากกว่าอันดับเครดิตที่อยู่ในระดับ AAA
- A** มีความเสี่ยงในระดับต่ำ บริษัทมีความสามารถในการชำระดอกเบี้ยและคืนเงินต้นในเกณฑ์สูง แต่อาจได้รับผลกระทบจากการเปลี่ยนแปลงทางธุรกิจ เศรษฐกิจ และสิ่งแวดล้อมอื่นๆ มากกว่าอันดับเครดิตที่อยู่ในระดับสูงกว่า
- BBB** มีความเสี่ยงในระดับปานกลาง บริษัทมีความสามารถในการชำระดอกเบี้ยและคืนเงินต้นในเกณฑ์ที่เพียงพอ แต่มีความอ่อนไหวต่อการเปลี่ยนแปลงทางธุรกิจ เศรษฐกิจ และสิ่งแวดล้อมอื่นๆ มากกว่า และอาจมีความสามารถในการชำระหนี้ที่อ่อนแอลงเมื่อเทียบกับอันดับเครดิตที่อยู่ในระดับสูงกว่า

### สัญลักษณ์และคำอธิบายการจัดอันดับตราสารหนี้ระยะสั้นมีอายุต่ำกว่า 1 ปีของสถาบันจัดอันดับความน่าเชื่อถือ TRIS Rating

- T1** ผู้ออกตราสารหนี้มีสถานะทั้งทางด้านการตลาดและการเงินที่แข็งแกร่งในระดับดีมาก มีสภาพคล่องที่ดีมากและนักลงทุนจะได้รับความคุ้มครองจากการผิดนัดชำระหนี้ที่ต่ำกว่าอันดับเครดิตในระดับอื่น ผู้ออกตราสารที่ได้อันดับเครดิตในระดับดังกล่าวซึ่งมีเครื่องหมาย "+" ด้วยจะได้รับความคุ้มครองด้านการผิดนัดชำระหนี้ที่สูงยิ่งขึ้น
- T2** ผู้ออกตราสารหนี้มีสถานะทั้งทางด้านการตลาดและการเงินที่แข็งแกร่งในระดับดี และมีความสามารถในการชำระหนี้ระยะสั้นในระดับที่น่าพอใจ
- T3** ผู้ออกตราสารหนี้มีความสามารถในการชำระหนี้ระยะสั้นในระดับที่ยอมรับได้

### คำอธิบายการจัดอันดับตราสารหนี้ระยะกลางและยาวมีอายุตั้งแต่ 1 ปีขึ้นไปของสถาบันจัดอันดับความน่าเชื่อถือ Moody's Rating

- Aaa** Obligations rated Aaa are judged to be of the highest quality, subject to the lowest level of credit risk.
- Aa** Obligations rated Aa are judged to be of high quality and are subject to very low credit risk.
- A** Obligations rated A are judged to be upper-medium grade and are subject to low credit risk.
- Baa** Obligations rated Baa are judged to be medium-grade and subject to moderate credit risk and as such may possess certain speculative characteristics.

### สัญลักษณ์และคำอธิบายการจัดอันดับตราสารหนี้ระยะสั้นมีอายุต่ำกว่า 1 ปีของสถาบันจัดอันดับความน่าเชื่อถือ Moody's Rating

- P1** Issuers (or supporting institutions) rated Prime-1 have a superior ability to repay short-term debt obligations.
- P2** Issuers (or supporting institutions) rated Prime-2 have a strong ability to repay short-term debt obligations.
- P3** Issuers (or supporting institutions) rated Prime-3 have an acceptable ability to repay short-term obligations.

### คำอธิบายการจัดอันดับตราสารหนี้ระยะกลางและยาวมีอายุตั้งแต่ 1 ปีขึ้นไปของสถาบันจัดอันดับความน่าเชื่อถือ S&P Rating

- AAA** The obligor's capacity to meet its financial commitment on the obligation is extremely strong.
- AA** The obligor's capacity to meet its financial commitment on the obligation is very strong.
- A** The obligor's capacity to meet its financial commitment on the obligation is still strong.
- BBB** The obligor's capacity to meet its financial commitment on the obligation.

### สัญลักษณ์และคำอธิบายการจัดอันดับตราสารหนี้ระยะสั้นมีอายุต่ำกว่า 1 ปีของสถาบันจัดอันดับความน่าเชื่อถือ S&P Rating

- A1** The obligor's capacity to meet its financial commitment on the obligation is strong.
- A2** The obligor's capacity to meet its financial commitment on the obligation is satisfactory.
- A3** The obligor's capacity to meet its financial commitment on the obligation.

### หมายเหตุ

เครื่องบ่งชี้พิเศษสำหรับประเทศไทย "tha" จะถูกระบุไว้ต่อจากอันดับความน่าเชื่อถือทุกอันดับ เพื่อแยกความแตกต่างออกจากการจัดอันดับความเชื่อถือระดับสากล เครื่องหมาย "+" หรือ "-" อาจจะถูกระบุไว้เพิ่มเติมต่อจากอันดับความน่าเชื่อถือสำหรับประเทศหนึ่งๆ เพื่อแสดงสถานะย่อยโดยเปรียบเทียบกันภายในอันดับความน่าเชื่อถือชั้นหลัก ทั้งนี้ จะไม่มีการระบุสัญลักษณ์ต่อท้ายดังกล่าวสำหรับอันดับความน่าเชื่อถือในอันดับ "AAA(th)" หรืออันดับที่ต่ำกว่า "CCC(th)" สำหรับอันดับความน่าเชื่อถือในระยะยาว และจะไม่มีการระบุสัญลักษณ์ต่อท้ายดังกล่าวสำหรับอันดับความน่าเชื่อถือในระยะสั้น นอกเหนือจาก "F1(th)"

## ค่าใช้จ่ายที่เรียกเก็บจากกองทุนเปิดทหารไทย German Equity

สำหรับรอบ 6 เดือน ของปีบัญชี 2566/2567 ตั้งแต่วันที่ 1 สิงหาคม 2566 สิ้นสุดวันที่ 31 มกราคม 2567

ค่าใช้จ่ายที่เรียกเก็บจากกองทุนรวม (Fund's Direct Expenses)	ตั้งแต่วันที่ 1 ส.ค. 2566 ถึงวันที่ 31 ม.ค. 2567 จำนวนเงิน หน่วย : พันบาท	ตั้งแต่วันที่ 1 ส.ค. 2566 ถึงวันที่ 31 ม.ค. 2567 ร้อยละของ มูลค่าทรัพย์สินสุทธิ <sup>2</sup>
ค่าธรรมเนียมการจัดการ (Management fee)	843.39	0.5353
ค่าธรรมเนียมผู้ดูแลผลประโยชน์ (Trustee fee)	29.56	0.0188
ค่านายทะเบียน (Registrar fee)	84.34	0.0535
ค่าที่ปรึกษาการลงทุน (Advisory fee)	ไม่มี	ไม่มี
ค่าโฆษณา	ไม่มี	ไม่มี
ค่าใช้จ่ายอื่น ๆ	0.00	0.0000
<b>รวมค่าใช้จ่ายทั้งหมด<sup>1</sup></b>	<b>957.29</b>	<b>0.6076</b>

หมายเหตุ

- ไม่รวมค่านายหน้าซื้อขายหลักทรัพย์และค่าธรรมเนียมต่าง ๆ ที่เกิดขึ้นจากการซื้อขายหลักทรัพย์
- มูลค่าทรัพย์สินสุทธิถือว่าเฉลี่ยรายวันโดยคำนวณจากวันที่ 1 สิงหาคม 2566 ถึงวันที่ 31 มกราคม 2567 เท่ากับ 156,280,453.88 บาท
- ค่าใช้จ่ายดังกล่าวไม่รวมค่าภาษีต่าง ๆ ที่เกิดจากการลงทุน

อัตราส่วนหมุนเวียนการลงทุนของกองทุนรวม (Portfolio Turnover Ratio : PTR) = 1.97%

ค่าใช้จ่ายในการซื้อขายหลักทรัพย์ (ร้อยละต่อปีของมูลค่าทรัพย์สินสุทธิ) = 0.01% (17,608.15 บาท)

ตารางแสดงค่านายหน้าซื้อขายหลักทรัพย์ ตั้งแต่วันที่ 1 สิงหาคม 2566 ถึงวันที่ 31 มกราคม 2567

ลำดับ	ชื่อบริษัทหลักทรัพย์	ค่านายหน้า (บาท)	อัตราส่วนค่านายหน้าแต่ละราย ต่อค่านายหน้าทั้งหมด
1.	MAYBANK SECURITIES PTE LTD SG	6,473.25	36.76
1.	UOB KAY HIAN HOLDINGS LTD	11,134.90	63.24
	<b>รวมค่านายหน้าทั้งหมด</b>	<b>17,608.15</b>	<b>100.00</b>

**รายงานรายชื่อบุคคลที่เกี่ยวข้องที่มีการทำธุรกรรมกับกองทุนเปิดทหารไทย German Equity**

สำหรับระยะเวลา 6 เดือนของรอบปีบัญชี 2566/2567 (ตั้งแต่วันที่ 1 สิงหาคม 2566 - 31 มกราคม 2567)

ลำดับ	รายชื่อบุคคลที่เกี่ยวข้อง
-	-

ผู้ลงทุนสามารถตรวจสอบรายละเอียดการทำธุรกรรมกับบุคคลที่เกี่ยวข้องกับกองทุนรวมได้ที่บริษัทจัดการโดยตรง หรือที่ website ของ บลจ.ที่ <https://www.eastspring.co.th/about-us/corporate-governance> หรือที่ <https://www.eastspring.co.th> เลือกหัวข้อ > การทำกับดูแลกิจการ > รายงานการทำธุรกรรมกับบุคคลที่เกี่ยวข้อง หรือที่ website ของสำนักงานคณะกรรมการ ก.ล.ด. ที่ <https://www.sec.or.th>

**รายงานการเปิดเผยข้อมูลการถือหน่วยลงทุนเกิน 1 ใน 3 ของกองทุน ณ วันที่ 31 มกราคม 2567**

ไม่มี

**การรับผลประโยชน์ตอบแทนเนื่องจากการใช้บริการบุคคลอื่นๆ (Soft Commission)**

	บริษัทที่ให้ผลประโยชน์	ผลประโยชน์ที่ได้รับ	เหตุผลในการรับผลประโยชน์
1	AGRICULTURAL BANK OF CHINA LTD	ข่าวสาร และบทวิเคราะห์ ฯลฯ	เพื่อประโยชน์ในหารลงทุนของกองทุน
2	BEYOND SECURITIES PCL	ข่าวสาร และบทวิเคราะห์ ฯลฯ	เพื่อประโยชน์ในหารลงทุนของกองทุน
3	AUSTRALIA & NEW ZEALAND BANKING GROUP	ข่าวสาร และบทวิเคราะห์ ฯลฯ	เพื่อประโยชน์ในหารลงทุนของกองทุน
4	ASL SECURITIES COMPANY LIMITED	ข่าวสาร และบทวิเคราะห์ ฯลฯ	เพื่อประโยชน์ในหารลงทุนของกองทุน
5	ASIA PLUS SECURITIES PCL	ข่าวสาร และบทวิเคราะห์ ฯลฯ	เพื่อประโยชน์ในหารลงทุนของกองทุน
6	AXIS CAPITAL LIMITED	ข่าวสาร และบทวิเคราะห์ ฯลฯ	เพื่อประโยชน์ในหารลงทุนของกองทุน
7	BANK FOR AGRICULTURE AND AGRICULTURAL COOPERATIVES	ข่าวสาร และบทวิเคราะห์ ฯลฯ	เพื่อประโยชน์ในหารลงทุนของกองทุน
8	BANK OF AYUDHYA PCL	ข่าวสาร และบทวิเคราะห์ ฯลฯ	เพื่อประโยชน์ในหารลงทุนของกองทุน
9	BANGKOK BANK PCL	ข่าวสาร และบทวิเคราะห์ ฯลฯ	เพื่อประโยชน์ในหารลงทุนของกองทุน
10	BARCLAYS BANK PLC	ข่าวสาร และบทวิเคราะห์ ฯลฯ	เพื่อประโยชน์ในหารลงทุนของกองทุน
11	BARCLAYS CAPITAL SECURITIES THAILAND CO.,LTD	ข่าวสาร และบทวิเคราะห์ ฯลฯ	เพื่อประโยชน์ในหารลงทุนของกองทุน
12	BUALUANG SECURITIES PCL	ข่าวสาร และบทวิเคราะห์ ฯลฯ	เพื่อประโยชน์ในหารลงทุนของกองทุน
13	BNP PARIBAS S.A.	ข่าวสาร และบทวิเคราะห์ ฯลฯ	เพื่อประโยชน์ในหารลงทุนของกองทุน
14	BNP PARIBAS (BANGKOK BRANCH)	ข่าวสาร และบทวิเคราะห์ ฯลฯ	เพื่อประโยชน์ในหารลงทุนของกองทุน
15	BANK OF AMERICA CORP - US	ข่าวสาร และบทวิเคราะห์ ฯลฯ	เพื่อประโยชน์ในหารลงทุนของกองทุน
16	BANK OF CHINA LTD	ข่าวสาร และบทวิเคราะห์ ฯลฯ	เพื่อประโยชน์ในหารลงทุนของกองทุน
17	BLACKROCK INVESTMENT MANAGEMENT -UK	ข่าวสาร และบทวิเคราะห์ ฯลฯ	เพื่อประโยชน์ในหารลงทุนของกองทุน
18	CREDIT AGRICOLE CORPORATE & INVESTMENT	ข่าวสาร และบทวิเคราะห์ ฯลฯ	เพื่อประโยชน์ในหารลงทุนของกองทุน
19	COMMONWEALTH BANK OF AUSTRALIA	ข่าวสาร และบทวิเคราะห์ ฯลฯ	เพื่อประโยชน์ในหารลงทุนของกองทุน

	บริษัทที่ให้ผลประโยชน์	ผลประโยชน์ที่ได้รับ	เหตุผลในการรับผลประโยชน์
20	COMMERZBANK AG	จำนอง และ-บทวิเคราะห์ ฯลฯ	เพื่อประโยชน์ในหารลงทุนของกองทุน
21	CITIGROUP INC	จำนอง และ-บทวิเคราะห์ ฯลฯ	เพื่อประโยชน์ในหารลงทุนของกองทุน
22	CITIBANK N.A. - BANGKOK BRANCH	จำนอง และ-บทวิเคราะห์ ฯลฯ	เพื่อประโยชน์ในหารลงทุนของกองทุน
23	CHINA CONSTRUCTION BANK CORP	จำนอง และ-บทวิเคราะห์ ฯลฯ	เพื่อประโยชน์ในหารลงทุนของกองทุน
24	CITIGROUP GLOBAL MARKETS LIMITED	จำนอง และ-บทวิเคราะห์ ฯลฯ	เพื่อประโยชน์ในหารลงทุนของกองทุน
25	CHINA INTERNATIONAL CAPITAL CORPORATE	จำนอง และ-บทวิเคราะห์ ฯลฯ	เพื่อประโยชน์ในหารลงทุนของกองทุน
26	CIMB THAI BANK PCL	จำนอง และ-บทวิเคราะห์ ฯลฯ	เพื่อประโยชน์ในหารลงทุนของกองทุน
27	CGS-CIMB SECURITIES (THAILAND) CO.,LTD	จำนอง และ-บทวิเคราะห์ ฯลฯ	เพื่อประโยชน์ในหารลงทุนของกองทุน
28	CLSA B.V.	จำนอง และ-บทวิเคราะห์ ฯลฯ	เพื่อประโยชน์ในหารลงทุนของกองทุน
29	CLSA SECURITIES (THAILAND) LIMITED	จำนอง และ-บทวิเคราะห์ ฯลฯ	เพื่อประโยชน์ในหารลงทุนของกองทุน
30	CIMB SECURITIES (SINGAPORE) PTE. LTD	จำนอง และ-บทวิเคราะห์ ฯลฯ	เพื่อประโยชน์ในหารลงทุนของกองทุน
31	CITICORP SECURITIES (THAILAND) LIMITED	จำนอง และ-บทวิเคราะห์ ฯลฯ	เพื่อประโยชน์ในหารลงทุนของกองทุน
32	DAIWA SECURITIES GROUP INC	จำนอง และ-บทวิเคราะห์ ฯลฯ	เพื่อประโยชน์ในหารลงทุนของกองทุน
33	DAOL SECURITIES (THAILAND) PCL	จำนอง และ-บทวิเคราะห์ ฯลฯ	เพื่อประโยชน์ในหารลงทุนของกองทุน
34	DBS BANK LTD	จำนอง และ-บทวิเคราะห์ ฯลฯ	เพื่อประโยชน์ในหารลงทุนของกองทุน
35	DBS VICKERS SECURITIES SINGAPORE PTE LTD	จำนอง และ-บทวิเคราะห์ ฯลฯ	เพื่อประโยชน์ในหารลงทุนของกองทุน
36	DBS VICKERS SECURITIES THAILAND CO.,LTD	จำนอง และ-บทวิเคราะห์ ฯลฯ	เพื่อประโยชน์ในหารลงทุนของกองทุน
37	DEUTSCHE BANK AG - GERMAN	จำนอง และ-บทวิเคราะห์ ฯลฯ	เพื่อประโยชน์ในหารลงทุนของกองทุน
38	DZ BANK AG DEUTSCHE ZENTRAL-GENOSSE	จำนอง และ-บทวิเคราะห์ ฯลฯ	เพื่อประโยชน์ในหารลงทุนของกองทุน
39	FINANSIA SYRUS SECURITIES PCL	จำนอง และ-บทวิเคราะห์ ฯลฯ	เพื่อประโยชน์ในหารลงทุนของกองทุน
40	GOVERNMENT HOUSING BANK	จำนอง และ-บทวิเคราะห์ ฯลฯ	เพื่อประโยชน์ในหารลงทุนของกองทุน
41	GOLDMAN SACHS INTERNATIONAL	จำนอง และ-บทวิเคราะห์ ฯลฯ	เพื่อประโยชน์ในหารลงทุนของกองทุน
42	GOVERNMENT SAVINGS BANK	จำนอง และ-บทวิเคราะห์ ฯลฯ	เพื่อประโยชน์ในหารลงทุนของกองทุน
43	GOLDMAN SACHS GROUP INC - US	จำนอง และ-บทวิเคราะห์ ฯลฯ	เพื่อประโยชน์ในหารลงทุนของกองทุน
44	HAITONG INTERNATIONAL SECURITIES CORP.	จำนอง และ-บทวิเคราะห์ ฯลฯ	เพื่อประโยชน์ในหารลงทุนของกองทุน
45	THE HONGKONG & SHANGHAI BANKING	จำนอง และ-บทวิเคราะห์ ฯลฯ	เพื่อประโยชน์ในหารลงทุนของกองทุน
46	THE HONGKONG AND SHANGHAI BANKING CORP	จำนอง และ-บทวิเคราะห์ ฯลฯ	เพื่อประโยชน์ในหารลงทุนของกองทุน
47	INDUSTRIAL AND COMMERCIAL BANK OF CHINA (THAI) PCL	จำนอง และ-บทวิเคราะห์ ฯลฯ	เพื่อประโยชน์ในหารลงทุนของกองทุน
48	IIFL SECURITIES LIMITED	จำนอง และ-บทวิเคราะห์ ฯลฯ	เพื่อประโยชน์ในหารลงทุนของกองทุน
49	ING BANK NV - NATHERLANDS	จำนอง และ-บทวิเคราะห์ ฯลฯ	เพื่อประโยชน์ในหารลงทุนของกองทุน
50	INSTINET PACIFIC LIMITED	จำนอง และ-บทวิเคราะห์ ฯลฯ	เพื่อประโยชน์ในหารลงทุนของกองทุน
51	INNOVESTX SECURITIES CO., LTD	จำนอง และ-บทวิเคราะห์ ฯลฯ	เพื่อประโยชน์ในหารลงทุนของกองทุน
52	ITG HONG KONG LIMITED.	จำนอง และ-บทวิเคราะห์ ฯลฯ	เพื่อประโยชน์ในหารลงทุนของกองทุน
53	JEFFERIES INTERNATIONAL LIMITED	จำนอง และ-บทวิเคราะห์ ฯลฯ	เพื่อประโยชน์ในหารลงทุนของกองทุน

	บริษัทที่ให้ผลประโยชน์	ผลประโยชน์ที่ได้รับ	เหตุผลในการรับผลประโยชน์
54	JP MORGAN CHASE BANK, NATIONAL ASSOCIATE	จำนอง และ-บทวิเคราะห์ ฯลฯ	เพื่อประโยชน์ในหารลงทุนของกองทุน
55	JP MORGAN SECURITIES LLC - US	จำนอง และ-บทวิเคราะห์ ฯลฯ	เพื่อประโยชน์ในหารลงทุนของกองทุน
56	JP MORGAN CHASE BANK, N.A.	จำนอง และ-บทวิเคราะห์ ฯลฯ	เพื่อประโยชน์ในหารลงทุนของกองทุน
57	KASIKORN BANK PCL	จำนอง และ-บทวิเคราะห์ ฯลฯ	เพื่อประโยชน์ในหารลงทุนของกองทุน
58	KRUNGSRI CAPITAL SECURITIES PCL	จำนอง และ-บทวิเคราะห์ ฯลฯ	เพื่อประโยชน์ในหารลงทุนของกองทุน
59	KGI ASIA LTD - HONG KONG	จำนอง และ-บทวิเคราะห์ ฯลฯ	เพื่อประโยชน์ในหารลงทุนของกองทุน
60	KGI SECURITIES (THAILAND) PCL	จำนอง และ-บทวิเคราะห์ ฯลฯ	เพื่อประโยชน์ในหารลงทุนของกองทุน
61	KIATNAKIN PHATRA SECURITIES PCL	จำนอง และ-บทวิเคราะห์ ฯลฯ	เพื่อประโยชน์ในหารลงทุนของกองทุน
62	KIATNAKIN PHATRA BANK PCL	จำนอง และ-บทวิเคราะห์ ฯลฯ	เพื่อประโยชน์ในหารลงทุนของกองทุน
63	KOTAK SECURITIES LIMITED	จำนอง และ-บทวิเคราะห์ ฯลฯ	เพื่อประโยชน์ในหารลงทุนของกองทุน
64	KASIKORN SECURITIES PCL	จำนอง และ-บทวิเคราะห์ ฯลฯ	เพื่อประโยชน์ในหารลงทุนของกองทุน
65	KRUNGSRI SECURITIES PCL	จำนอง และ-บทวิเคราะห์ ฯลฯ	เพื่อประโยชน์ในหารลงทุนของกองทุน
66	KTB SECURITIES THAILAND PCL	จำนอง และ-บทวิเคราะห์ ฯลฯ	เพื่อประโยชน์ในหารลงทุนของกองทุน
67	KRUNG THAI BANK PCL	จำนอง และ-บทวิเคราะห์ ฯลฯ	เพื่อประโยชน์ในหารลงทุนของกองทุน
68	KRUNGTHAI XSPRING SECURITIES CO.,LTD.	จำนอง และ-บทวิเคราะห์ ฯลฯ	เพื่อประโยชน์ในหารลงทุนของกองทุน
69	MACQUARIE GROUP LIMITED	จำนอง และ-บทวิเคราะห์ ฯลฯ	เพื่อประโยชน์ในหารลงทุนของกองทุน
70	MAYBANK KIM ENG SECURITIES THAILAND	จำนอง และ-บทวิเคราะห์ ฯลฯ	เพื่อประโยชน์ในหารลงทุนของกองทุน
71	MKS PRECIOUS METAL (HONG KONG) LIMITED	จำนอง และ-บทวิเคราะห์ ฯลฯ	เพื่อประโยชน์ในหารลงทุนของกองทุน
72	MERRILL LYNCH INTERNATIONAL	จำนอง และ-บทวิเคราะห์ ฯลฯ	เพื่อประโยชน์ในหารลงทุนของกองทุน
73	MAYBANK SECURITIES PTE LTD - SINGAPORE	จำนอง และ-บทวิเคราะห์ ฯลฯ	เพื่อประโยชน์ในหารลงทุนของกองทุน
74	MORGAN STANLEY & CO. INTERNATIONAL	จำนอง และ-บทวิเคราะห์ ฯลฯ	เพื่อประโยชน์ในหารลงทุนของกองทุน
75	MORGAN STANLEY - US	จำนอง และ-บทวิเคราะห์ ฯลฯ	เพื่อประโยชน์ในหารลงทุนของกองทุน
76	MAYBANK SECURITIES (THAILAND) PLC.	จำนอง และ-บทวิเคราะห์ ฯลฯ	เพื่อประโยชน์ในหารลงทุนของกองทุน
77	MITSUBISHI UFJ FINANCIAL GROUP INC	จำนอง และ-บทวิเคราะห์ ฯลฯ	เพื่อประโยชน์ในหารลงทุนของกองทุน
78	MITSUBISHI UFJ TRUST & BANKING CORP	จำนอง และ-บทวิเคราะห์ ฯลฯ	เพื่อประโยชน์ในหารลงทุนของกองทุน
79	MALAYAN BANKING BERHAD	จำนอง และ-บทวิเคราะห์ ฯลฯ	เพื่อประโยชน์ในหารลงทุนของกองทุน
80	MIZUHO BANK LTD - JAPAN	จำนอง และ-บทวิเคราะห์ ฯลฯ	เพื่อประโยชน์ในหารลงทุนของกองทุน
81	NATWEST GROUP PLC	จำนอง และ-บทวิเคราะห์ ฯลฯ	เพื่อประโยชน์ในหารลงทุนของกองทุน
82	NOMURA INTERNATIONAL PLC.	จำนอง และ-บทวิเคราะห์ ฯลฯ	เพื่อประโยชน์ในหารลงทุนของกองทุน
83	NOMURA SINGAPORE LTD - SINGAPORE	จำนอง และ-บทวิเคราะห์ ฯลฯ	เพื่อประโยชน์ในหารลงทุนของกองทุน
84	OVERSEA-CHINESE BANKING CORP LTD	จำนอง และ-บทวิเคราะห์ ฯลฯ	เพื่อประโยชน์ในหารลงทุนของกองทุน
85	KIATNAKIN PHATRA SECURITIES PCL	จำนอง และ-บทวิเคราะห์ ฯลฯ	เพื่อประโยชน์ในหารลงทุนของกองทุน
86	PI SECURITIES PCL	จำนอง และ-บทวิเคราะห์ ฯลฯ	เพื่อประโยชน์ในหารลงทุนของกองทุน
87	ITG POSIT	จำนอง และ-บทวิเคราะห์ ฯลฯ	เพื่อประโยชน์ในหารลงทุนของกองทุน
88	RHB SECURITIES THAILAND PCL	จำนอง และ-บทวิเคราะห์ ฯลฯ	เพื่อประโยชน์ในหารลงทุนของกองทุน

	บริษัทที่ให้ผลประโยชน์	ผลประโยชน์ที่ได้รับ	เหตุผลในการรับผลประโยชน์
89	SAMSUNG SECURITIES CO.,LTD	ข่าวสาร และบทวิเคราะห์ ฯลฯ	เพื่อประโยชน์ในหารลงทุนของกองทุน
90	STANDARD CHARTERED BANK	ข่าวสาร และบทวิเคราะห์ ฯลฯ	เพื่อประโยชน์ในหารลงทุนของกองทุน
91	STANDARD CHARTERED BANK (SINGAPORE)	ข่าวสาร และบทวิเคราะห์ ฯลฯ	เพื่อประโยชน์ในหารลงทุนของกองทุน
92	STANDARD CHARTERED BANK - UK	ข่าวสาร และบทวิเคราะห์ ฯลฯ	เพื่อประโยชน์ในหารลงทุนของกองทุน
93	SIAM COMMERCIAL BANK PCL	ข่าวสาร และบทวิเคราะห์ ฯลฯ	เพื่อประโยชน์ในหารลงทุนของกองทุน
94	STANDARD CHARTERED BANK (THAI) PCL	ข่าวสาร และบทวิเคราะห์ ฯลฯ	เพื่อประโยชน์ในหารลงทุนของกองทุน
95	SCOTIA MOCATTA HONG KONG	ข่าวสาร และบทวิเคราะห์ ฯลฯ	เพื่อประโยชน์ในหารลงทุนของกองทุน
96	STANDARD CHARTERED BANK-LONDON	ข่าวสาร และบทวิเคราะห์ ฯลฯ	เพื่อประโยชน์ในหารลงทุนของกองทุน
97	THE SEAPORT GROUP EUROPE LLP	ข่าวสาร และบทวิเคราะห์ ฯลฯ	เพื่อประโยชน์ในหารลงทุนของกองทุน
98	SOCIETE GENERALE CORPORATE & INVESTMENT	ข่าวสาร และบทวิเคราะห์ ฯลฯ	เพื่อประโยชน์ในหารลงทุนของกองทุน
99	SUMITOMO MITSUI BANKING CORP	ข่าวสาร และบทวิเคราะห์ ฯลฯ	เพื่อประโยชน์ในหารลงทุนของกองทุน
100	SMBC NIKKO SECURITIES INC	ข่าวสาร และบทวิเคราะห์ ฯลฯ	เพื่อประโยชน์ในหารลงทุนของกองทุน
101	AXA WORLD FUNDS	ข่าวสาร และบทวิเคราะห์ ฯลฯ	เพื่อประโยชน์ในหารลงทุนของกองทุน
102	FRANKLIN TEMPLETON	ข่าวสาร และบทวิเคราะห์ ฯลฯ	เพื่อประโยชน์ในหารลงทุนของกองทุน
103	PGIM GLOBAL INVESTMENTS	ข่าวสาร และบทวิเคราะห์ ฯลฯ	เพื่อประโยชน์ในหารลงทุนของกองทุน
104	STATE STREET GLOBAL	ข่าวสาร และบทวิเคราะห์ ฯลฯ	เพื่อประโยชน์ในหารลงทุนของกองทุน
105	TORONTO-DOMINION BANK/THE - CANADA	ข่าวสาร และบทวิเคราะห์ ฯลฯ	เพื่อประโยชน์ในหารลงทุนของกองทุน
106	TISCO BANK PCL	ข่าวสาร และบทวิเคราะห์ ฯลฯ	เพื่อประโยชน์ในหารลงทุนของกองทุน
107	TISCO SECURITIES CO.,LTD	ข่าวสาร และบทวิเคราะห์ ฯลฯ	เพื่อประโยชน์ในหารลงทุนของกองทุน
108	TISCO SECURITIES HONG KONG LTD	ข่าวสาร และบทวิเคราะห์ ฯลฯ	เพื่อประโยชน์ในหารลงทุนของกองทุน
109	THANACHART SECURITIES PCL	ข่าวสาร และบทวิเคราะห์ ฯลฯ	เพื่อประโยชน์ในหารลงทุนของกองทุน
110	TRINITY SECURITIES CO.,LTD.	ข่าวสาร และบทวิเคราะห์ ฯลฯ	เพื่อประโยชน์ในหารลงทุนของกองทุน
111	TMBTHANACHART BANK PCL	ข่าวสาร และบทวิเคราะห์ ฯลฯ	เพื่อประโยชน์ในหารลงทุนของกองทุน
112	UBS AG	ข่าวสาร และบทวิเคราะห์ ฯลฯ	เพื่อประโยชน์ในหารลงทุนของกองทุน
113	UNITED OVERSEAS BANK LIMITED	ข่าวสาร และบทวิเคราะห์ ฯลฯ	เพื่อประโยชน์ในหารลงทุนของกองทุน
114	UOB KAY HIAN PTE LTD. (SINGAPORE)	ข่าวสาร และบทวิเคราะห์ ฯลฯ	เพื่อประโยชน์ในหารลงทุนของกองทุน
115	UOB KAY HIAN SECURITIES ( THAILAND ) PCL	ข่าวสาร และบทวิเคราะห์ ฯลฯ	เพื่อประโยชน์ในหารลงทุนของกองทุน
116	UNITED OVERSEAS BANK (THAI) PCL	ข่าวสาร และบทวิเคราะห์ ฯลฯ	เพื่อประโยชน์ในหารลงทุนของกองทุน
117	WESTPAC BANKING CORPORATION	ข่าวสาร และบทวิเคราะห์ ฯลฯ	เพื่อประโยชน์ในหารลงทุนของกองทุน
118	WESTPAC BANKING CORP - AUSTRALIA	ข่าวสาร และบทวิเคราะห์ ฯลฯ	เพื่อประโยชน์ในหารลงทุนของกองทุน
119	YUANTA SECURITIES (THAILAND)	ข่าวสาร และบทวิเคราะห์ ฯลฯ	เพื่อประโยชน์ในหารลงทุนของกองทุน
120	MIZUHO SECURITIES (SNG) PTE LTD	ข่าวสาร และบทวิเคราะห์ ฯลฯ	เพื่อประโยชน์ในหารลงทุนของกองทุน
121	JANE STREET FINANCIAL LIMITED	ข่าวสาร และบทวิเคราะห์ ฯลฯ	เพื่อประโยชน์ในหารลงทุนของกองทุน