

กองทุนเปิดอีสท์สปริง Global Dividend Equity สะสมมูลค่า
รายงานประจำรอบ 6 เดือน

ตั้งแต่วันที่ 27 มิถุนายน 2566
สิ้นสุดวันที่ 26 ธันวาคม 2566

วันที่ 19 มกราคม 2567

เรียน ท่านผู้ถือหุ้นหน่วยลงทุนทุกท่าน

บริษัทหลักทรัพย์จัดการกองทุน อีสท์สปริง (ประเทศไทย) จำกัด (บลจ. อีสท์สปริง (ประเทศไทย)) ขอนำเสนอรายงานประจำรอบ 6 เดือน ตั้งแต่วันที่ 27 มิถุนายน 2566 ถึง 26 ธันวาคม 2566 ของกองทุนเปิดอีสท์สปริง Global Dividend Equity สะสมมูลค่า มายังผู้ถือหุ้นหน่วยลงทุนทุกท่าน

สถานการณ์ของตลาดหุ้นโลกอ้างอิงจาก MSCI ACWI NET TOTAL RETURN ในช่วง 26 มิถุนายน 2566 – 26 ธันวาคม 2566 ให้ผลตอบแทนที่ 9.15% ในสกุลเงิน USD โดยหลักมาจากการเคลื่อนไหวตามตัวเลขเศรษฐกิจและการคาดการณ์ทิศทางการดำเนินนโยบายการเงินของธนาคารกลาง ซึ่งในช่วงดังกล่าวอัตราเงินเฟ้อของสหรัฐมีแนวโน้มชะลอลง แต่ยังคงสูงกว่าเป้าหมาย ทำให้ทาง FED มีการปรับขึ้นอัตราดอกเบี้ยจนอยู่ที่ระดับ 5.5% อย่างไรก็ดี ในเดือนธันวาคม 2566 ทาง FED ได้มีการส่งสัญญาณถึงความเป็นไปได้ในการลดอัตราดอกเบี้ยในปี 2567 ซึ่งเป็นปัจจัยบวกให้ตลาดหุ้นโลกปรับตัวสูงขึ้นอีก

สำหรับระยะถัดไปกองทุนการเงินระหว่างประเทศ (IMF) ในเดือน ตุลาคม 2566 ได้คาดการณ์ว่าการขยายตัวของเศรษฐกิจโลกจะอยู่ที่ 3.0% และ 2.9% ในปี 2566 และ 2567 ตามลำดับ ทั้งนี้ทาง IMF ยังได้ชี้แจงว่าการคาดการณ์ยังมี downside risk จากปัญหาในภาคอสังหาริมทรัพย์ของประเทศจีนที่อาจจะรุนแรงขึ้น อัตราเงินเฟ้อโลกที่อาจกลับมาเร่งตัวทำให้ธนาคารกลางยังต้องใช้นโยบายการเงินแบบตึงตัว และ ปัญหาจากสภาพภูมิอากาศหรือความขัดแย้งทางภูมิรัฐศาสตร์ที่อาจทำให้ราคาอาหารและพลังงานปรับตัวสูงขึ้น

สุดท้ายนี้ บริษัทหลักทรัพย์จัดการกองทุน อีสท์สปริง (ประเทศไทย) จำกัด ขอขอบพระคุณผู้ถือหุ้นหน่วยลงทุนทุกท่านที่ได้มอบความไว้วางใจลงทุนในกองทุนรวมของ บริษัทหลักทรัพย์จัดการกองทุน อีสท์สปริง (ประเทศไทย) จำกัด

ขอแสดงความนับถือ

คณะผู้จัดการกองทุน

บริษัท หลักทรัพย์จัดการกองทุน อีสท์สปริง (ประเทศไทย) จำกัด

**รายงานการวิเคราะห์ ของบริษัทหลักทรัพย์จัดการกองทุน อีสสปริง (ประเทศไทย) จำกัด ในฐานะบริษัทจัดการ
กองทุนเปิดอีสสปริง Global Dividend Equity สะสมมูลค่า**

ภาพรวมเศรษฐกิจและการลงทุน

สถานการณ์ของตลาดหุ้นโลกอ้างอิงจาก MSCI ACWI NET TOTAL RETURN ในช่วง 26 มิถุนายน 2566 – 26 ธันวาคม 2566 ให้ผลตอบแทนที่ 9.15% ในสกุลเงิน USD โดยหลักมาจากการเคลื่อนไหวตามตัวเลขเศรษฐกิจและการคาดการณ์ทิศทางตลาดการเงินของธนาคารกลาง ซึ่งในช่วงดังกล่าวอัตราเงินเฟ้อของสหรัฐมีแนวโน้มชะลอลง แต่ยังสูงกว่าเป้าหมาย ทำให้ทาง FED มีการปรับขึ้นอัตราดอกเบี้ยจนอยู่ที่ระดับ 5.5% อย่างไรก็ตามในเดือนธันวาคม 2566 ทาง FED ได้มีการส่งสัญญาณถึงความเป็นไปได้ในการลดอัตราดอกเบี้ยในปี 2567 ซึ่งเป็นปัจจัยบวกให้ตลาดหุ้นโลกปรับตัวสูงขึ้นอีก

ทั้งนี้เศรษฐกิจโลกมีแนวโน้มที่แตกต่างกันตามแต่ละภูมิภาค โดยอัตราเงินเฟ้อในสหรัฐที่ชะลอตัวและตลาดแรงงานที่คลายความตึงตัว ทำให้การประชุมของ Fed ในเดือน ธันวาคม 2566 ยังมีมติคงอัตราดอกเบี้ยที่ระดับ 5.5% และมีโอกาสที่จะผ่อนคลายนโยบายการเงินมากขึ้นในปี 2567 ด้านความเชื่อมั่นสะท้อนจาก S&P Global Composite PMI ในเดือนธันวาคม 2566 ยังอยู่ในระดับสูงกว่า 50 โดยหลักมาจากภาคบริการที่ยังแข็งแกร่ง ในขณะที่ประเทศจีนยังคงต้องรับการกระตุ้นเศรษฐกิจจากทางภาครัฐอย่างต่อเนื่อง จากปัญหาในภาคอสังหาริมทรัพย์ที่ยังไม่คลี่คลายและความเชื่อมั่นของผู้บริโภคที่ยังไม่กลับสู่ภาวะปกติ ซึ่งทำให้อัตราเงินเฟ้อผู้บริโภคในประเทศจีนอยู่ในระดับต่ำและติดลบในเดือน ตุลาคม 2566 – ธันวาคม 2566

สำหรับระยะถัดไปกองทุนการเงินระหว่างประเทศ (IMF) ในเดือน ตุลาคม 2566 ได้คาดการณ์ว่าการขยายตัวของเศรษฐกิจโลกจะอยู่ที่ 3.0% และ 2.9% ในปี 2566 และ 2567 ตามลำดับ ทั้งนี้ทาง IMF ยังได้ชี้แจงว่าการคาดการณ์ยังมี downside risk จากปัญหาในภาคอสังหาริมทรัพย์ของประเทศจีนที่อาจจะรุนแรงขึ้น อัตราเงินเฟ้อโลกที่อาจกลับมาเร่งตัวทำให้ธนาคารกลางยังต้องใช้นโยบายการเงินแบบตึงตัว และ ปัญหาจากสภาพภูมิอากาศหรือความขัดแย้งทางภูมิรัฐศาสตร์ที่อาจทำให้ราคาอาหารและพลังงานปรับตัวสูงขึ้น

**ความเห็นของบริษัทจัดการกองทุนรวมเกี่ยวกับการลงทุนเพื่อเป็นทรัพย์สินของกองทุนรวม สำหรับรอบบัญชี
ตั้งแต่วันที่ 27 มิถุนายน 2566 – 26 ธันวาคม 2566**

กองทุนเปิดอีสท์สปริง Global Dividend Equity สะสมมูลค่า จะเน้นลงทุนในหน่วยลงทุนของกองทุนรวมต่างประเทศเพียงกองเดียว คือ กองทุน JPMorgan Investment Funds - Global Dividend Fund (กองทุนหลัก) ในหน่วยลงทุนชนิด Class C (acc) USD โดยจะลงทุนในอัตราส่วนโดยเฉลี่ยในรอบปีบัญชีไม่น้อยกว่าร้อยละ 80 ของ NAV ทั้งนี้ กองทุนหลักมีนโยบายลงทุนในตราสารทุนของบริษัททั่วโลก รวมถึงตลาดเกิดใหม่ที่สามารถสร้างรายได้ในระดับสูง ไม่ต่ำกว่าร้อยละ 67 ของ NAV กองทุนหลัก และในบางช่วงเวลา กองทุนหลักอาจมีการลงทุนกระจุกตัวในบางหลักทรัพย์ หมวดอุตสาหกรรม หรือกลุ่มประเทศ โดยมีวัตถุประสงค์เพื่อสร้างผลตอบแทนจากเงินลงทุน และมีการลงทุนใน derivative เพื่อเพิ่มประสิทธิภาพการบริหารการลงทุน (Efficient Portfolio Management)

กองทุนเปิดอีสท์สปริง Global Dividend Equity สะสมมูลค่า มีการใช้ดุลยพินิจในการปรับกลยุทธ์การป้องกันความเสี่ยงค่าเงินให้เหมาะสม และได้ติดตามการบริหารกองทุนของผู้จัดการกองทุนในต่างประเทศอย่างใกล้ชิด

การเปลี่ยนแปลงที่เกิดขึ้นในรอบบัญชีที่ผ่านมาเมื่อเทียบกับรอบบัญชีก่อนหน้า

ไม่มี

รายงานการลงทุนที่ไม่เป็นไปตามนโยบายการลงทุนเฉลี่ยในรอบบัญชีพร้อมทั้งการดำเนินการแก้ไข

ไม่มี

ข้อมูลการดำเนินการรับชำระหนี้ด้วยทรัพย์สินอื่น (ถ้ามี)

ไม่มี

ข้อมูลการบันทึกมูลค่าตราสารแห่งหนี้หรือสิทธิเรียกร้องดังกล่าวเป็นศูนย์ ในกรณีที่ผู้ออกตราสารแห่งหนี้หรือลูกหนี้แห่งสิทธิเรียกร้องผิดนัดชำระหนี้หรือมีพฤติการณ์ว่าจะไม่สามารถชำระหนี้ได้ (ถ้ามี)

ไม่มี

ข้อมูลที่ลงทุนในหน่วยลงทุนกองทุนรวมต่างประเทศ เกินกว่าร้อยละสิบของมูลค่าทรัพย์สินสุทธิ
ของ
กองทุนเปิดอีสท์สปริง Global Dividend Equity สะสมมูลค่า

1	2	3	4	5	6	7
---	---	---	---	---	---	---

JPMorgan Investment Funds - Global Dividend Fund

Class: JPM Global Dividend C (acc) - USD

Fund overview

ISIN LU0329202922	Sedol B292XH8	Bloomberg JPGDCUA LX	Reuters LU0329202922.LUF
-----------------------------	-------------------------	--------------------------------	------------------------------------

Investment objective: To provide long-term capital growth by investing primarily in companies, globally, that generate high and rising income.

Investment approach

- Uses a fundamental, bottom-up stock selection process.
- Investment process built on stock level analysis by a global research team.
- Seeks to identify companies with sustainably high dividends and/or sustainable dividend growth potential.

Portfolio manager(s) Helge Skibeli Sam Witherow Michael Rossi	Fund reference currency USD	Class launch 8 Nov 2012
Investment specialist(s) Amit Parmar IEG Investment Specialist Team	Share class currency USD	Domicile Luxembourg
	Fund assets USD 3608.6m	Entry/exit charges Entry charge (max) 0.00% Exit charge (max) 0.00%
	NAV USD 217.54	Ongoing charge 0.81%
	Fund launch 28 Nov 2007	

ESG information

ESG approach - ESG Promote

Promotes environmental and / or social characteristics.

SFDR classification: Article 8

"Article 8" strategies promote social and/or environmental characteristics, but do not have sustainable investing as a core objective.

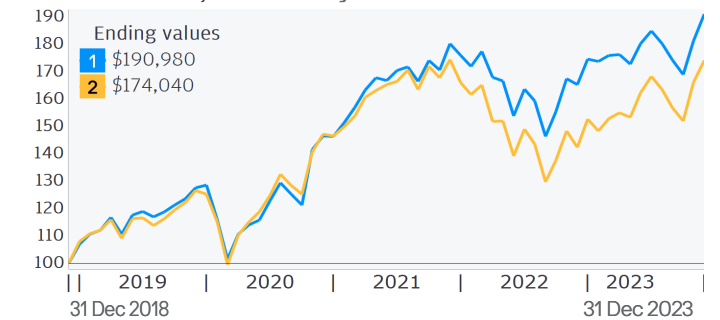
Fund ratings As at 31 December 2023

Overall Morningstar Rating™ ★★★★★

Performance

- 1 **Class:** JPM Global Dividend C (acc) - USD
- 2 **Benchmark:** MSCI All Country World Index (Total Return Net)

Growth of USD 100,000 Calendar years



Quarterly rolling 12-month performance (%)

As at end of December 2023

	2018/2019	2019/2020	2020/2021	2021/2022	2022/2023
1	27.60	14.76	23.09	-8.32	15.57
2	26.60	16.25	18.54	-18.36	22.20

Calendar Year Performance (%)

	2014	2015	2016	2017	2018	2019	2020	2021	2022	2023
1	-	-	-	21.84	-9.01	27.60	14.76	23.09	-8.32	15.57
2	-	-	-	23.97	-9.41	26.60	16.25	18.54	-18.36	22.20

Return (%)

	Cumulative				Annualised		
	1 month	3 months	1 year	YTD	3 years	5 years	Launch
1	5.40	9.63	15.57	15.57	9.26	13.81	11.61
2	4.80	11.03	22.20	22.20	5.75	11.72	10.31

Performance Disclosures

Past performance is not a guide to current and future performance. The value of your investments and any income from them may fall as well as rise and you may not get back the full amount you invested.

ESG

For more information on our approach to sustainable investing at J.P. Morgan Asset Management please visit

<https://am.jpmorgan.com/lu/esg>

Portfolio analysis

Measurement	3 years	5 years
Correlation	0.96	0.97
Alpha (%)	3.32	1.87
Beta	0.83	0.92
Annualised volatility (%)	14.07	16.88
Sharpe ratio	0.57	0.76
Tracking error (%)	4.61	4.61
Information ratio	0.64	0.37

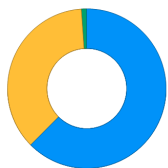
Holdings

Top 10	Sector	% of assets
Microsoft	Technology - Software	6.9
Taiwan Semiconductor	Technology - Semi & Hardware	3.7
Prologis	Property	2.9
Samsung Electronics	Technology - Semi & Hardware	2.9
UnitedHealth	Health Services & Systems	2.9
LVMH	Retail	2.4
Coca-Cola	Consumer Staples	2.4
CME	Financial Services	2.3
NXP Semiconductors	Technology - Semi & Hardware	2.2
AbbVie	Pharm/Medtech	2.1

Regions (%)	Compared to benchmark
United States	56.7
Europe & Middle East ex UK	18.5
Emerging Markets	10.0
Pacific ex-Japan	4.5
United Kingdom	4.4
Japan	4.2
Canada	1.0
Cash	0.7

Sectors (%)	Compared to benchmark
Technology - Semi & Hardware	12.6
Retail	10.2
Technology - Software	8.8
Banks	8.4
Pharm/Medtech	7.9
Industrial Cyclicals	7.2
Financial Services	5.3
Insurance	5.0
Utilities	5.0
Energy	4.9
Others	24.0
Cash	0.7

Market cap (%) (USD)



- 62.40 >100 bn
- 36.35 10 bn < 100 bn
- 1.25 1 bn < 10 bn
- 0.00 <1 bn

Key risks

The Sub-Fund is subject to **Investment risks** and **Other associated risks** from the techniques and securities it uses to seek to achieve its objective.

The table on the right explains how these risks relate to each other and the **Outcomes to the Shareholder** that could affect an investment in the Sub-Fund.

Investors should also read [Risk Descriptions](#) in the Prospectus for a full description of each risk.

Investment risks *Risks from the Sub-Fund's techniques and securities*

Techniques	Securities	
Concentration	Emerging markets	Equities
Hedging		

Other associated risks *Further risks the Sub-Fund is exposed to from its use of the techniques and securities above*

Currency	Liquidity	Market
----------	-----------	--------

Outcomes to the Shareholder *Potential impact of the risks above*

Loss	Volatility	Failure to meet the Sub-Fund's objective.
Shareholders could lose some or all of their money.	Shares of the Sub-Fund will fluctuate in value.	

General Disclosures

Before investing, obtain and review the current prospectus, Key Investor Information Document (KIID), and any applicable local offering document. These documents, as well as the annual and semi-annual reports and the articles of incorporation, are available in English from your financial adviser, your J.P. Morgan Asset Management regional contact, the fund's issuer (see below) or at <https://am.jpmorgan.com/gb/en/asset-management/per/>. A summary of investor rights is available in English at <https://am.jpmorgan.com/lu/investor-rights>. J.P. Morgan Asset Management may decide to terminate the arrangements made for the marketing of its collective investment undertakings.

This material should not be considered as advice or an investment recommendation. Fund holdings and performance are likely to have changed since the report date. No provider of information presented here, including index and ratings information, is liable for damages or losses of any type arising from use of their information. No warranty of accuracy is given and no liability in respect of any error or omission is accepted.

To the extent permitted by applicable law, we may record telephone calls and monitor electronic communications to comply with our legal and regulatory obligations and internal policies. Personal data will be collected, stored and processed by J.P. Morgan Asset Management in accordance with our EMEA Privacy Policy www.jpmorgan.com/emea-privacy-policy.

The Fund does not rely on external support for guaranteeing the liquidity of the Fund or stabilising the NAV per share. The Sub-Fund is rated by an external credit rating agency. Such rating is financed by the Sub-Fund.

The Sub-Fund has received approval of a derogation from the CSSF (Commission de Surveillance du Secteur Financier) to invest up to 100% of its assets in different money market instruments issued or guaranteed separately by certain organisations. The Sub-Fund intends to invest more than 5% of its assets in the organisations listed in the Prospectus.

For additional information on the sub-fund's target market please refer to the Prospectus.

Risk Indicator - The risk indicator assumes you keep the product for 5 year(s). The risk of the product may be significantly higher if held for less than the recommended holding period.

Performance information

Source: J.P. Morgan Asset Management. Share class performance is shown based on the NAV (net asset value) of the share class with income (gross) reinvested including actual ongoing charges excluding any entry and exit fees.

The return of your investment may change as a result of currency fluctuations if your investment is made in a currency other than that used in the past performance calculation.

Indices do not include fees or operating expenses and you cannot invest in them.

The benchmark is for comparative purposes only unless specifically referenced in the Sub-Funds' Investment Objective and Policy.

For reactivated share classes the performance is shown from the date of reactivation and not the share class launch date.

Holdings information

Market Cap excludes cash.

Information Sources

Fund information, including performance calculations and other data, is provided by J.P. Morgan Asset Management (the marketing name for the asset management businesses of JPMorgan Chase & Co. and its affiliates worldwide).

All data is as at the document date unless indicated otherwise.

© 2023 Morningstar. All Rights Reserved. The information contained herein: (1) is proprietary to Morningstar; (2) may not be copied or distributed; and (3) is not warranted to be accurate, complete or timely. Neither Morningstar nor its content providers are responsible for any damages or losses arising from any use of this information.

Benchmark Source: MSCI. Neither MSCI nor any other party involved in or related to compiling, computing or creating the MSCI data makes any express or implied warranties or representations with respect to such data (or the results to be obtained by the use thereof), and all such parties hereby expressly disclaim all warranties of originality, accuracy, completeness, merchantability or fitness for a particular purpose with respect to any of such data. Without limiting any of the foregoing, in no event shall MSCI, any of its affiliates or any third party involved, in or related to compiling, computing, or creating the data have any liability for any direct, indirect, special, punitive, consequential or any other damages (including lost profits) even if notified of the possibility of such damages. No further distribution or dissemination of the MSCI data is permitted without MSCI's express written consent.

Regional Contact

JPMorgan Asset Management (UK) Limited Registered address: 25 Bank Street, Canary Wharf, London E14 5JP, United Kingdom. Authorised and regulated by the Financial Conduct Authority. Registered in England No. 01161446.

Issuer

JPMorgan Asset Management (Europe) S.à r.l., 6, route de Trèves, L-2633 Senningerberg, Luxembourg. B27900, corporate capital EUR 10.000.000.

Definitions

NAV Net Asset Value of a fund's assets less its liabilities per Share.

Overall Morningstar Rating™ assessment of a fund's past performance, based on both return and risk and shows how similar investments compare with their competitors. Investment decisions should not be based on a high rating alone.

Correlation measures the strength and direction of the relationship between movements in fund and benchmark returns. A correlation of 1.00 indicates that fund and benchmark returns move in lockstep in the same direction.

Alpha (%) a measure of excess return generated by a manager compared to the benchmark. An alpha of 1.00 indicates that a fund has outperformed its benchmark by 1%.

Beta measures the strength and direction of the relationship between movements in fund and benchmark returns. A correlation of 1.00 indicates that fund and benchmark returns move in lockstep in the same direction.

Annualised volatility (%) measures the extent to which returns vary up and down over a given period.

Sharpe ratio measures the performance of an investment adjusting for the amount of risk taken (compared a risk-free investment). The higher the Sharpe ratio the better the returns compared to the risk taken.

Tracking error (%) measures how much a fund's returns deviate from those of the benchmark. The lower the number the closer the fund's historic performance has followed its benchmark.

Information ratio (IR) measures if a manager is outperforming or underperforming the benchmark and accounts for the risk taken to

achieve the returns. A manager who outperforms a benchmark by 2% p.a. will have a higher IR than a manager with the same

outperformance but who takes more risk.

ตารางเปรียบเทียบผลการดำเนินงาน								
	Year to Date	3 เดือน	6 เดือน	1 ปี	3 ปี	5 ปี	10 ปี	Since Inception Return
ES-GDIV-Acc	-	6.49	4.51	-	-	-	-	4.51
Benchmark	-	9.59	7.28	-	-	-	-	7.28
ความผันผวนของผลการดำเนินงาน	-	8.81	9.24	-	-	-	-	9.24
ความผันผวนของ Benchmark	-	10.44	10.52	-	-	-	-	10.52

ผลการดำเนินงาน 3 เดือน และ 6 เดือน ไม่ได้คำนวณเป็น % ต่อปี

1. ผลการดำเนินงานย้อนหลัง 1 ปีขึ้นไป คิดเป็น % ต่อปี

2. Information Ratio แสดงความสามารถของผู้จัดการกองทุน ในการสร้างผลตอบแทนเมื่อเทียบกับความเสี่ยง Benchmark คำนวณจาก

MSCI All Country World Index (Total Return Net) สัดส่วน 100%

ในรูปสกุลเงินดอลลาร์สหรัฐ ปรับด้วยต้นทุนการป้องกันความเสี่ยงด้านอัตราแลกเปลี่ยนเพื่อเทียบเท่ากับค่าสกุลเงินบาท ณ วันที่คำนวณผลตอบแทน ประมาณร้อยละ 90 และปรับด้วยอัตราแลกเปลี่ยนเพื่อเทียบกับค่าสกุลเงินบาท ณ วันที่คำนวณผลตอบแทน ประมาณร้อยละ 10


ความเห็นของผู้ดูแลผลประโยชน์

เรียน ผู้ถือหุ้นหน่วยลงทุน กองทุนเปิดอีเอสทีสปริง Global Dividend Equity สะสมมูลค่า

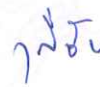
ข้าพเจ้า บมจ.ธนาคารกสิกรไทย ในฐานะผู้ดูแลผลประโยชน์ได้ดูแลการจัดการ กองทุนเปิดอีเอสทีสปริง Global Dividend Equity สะสมมูลค่า ซึ่งจัดการโดย บริษัท หลักทรัพย์จัดการ กองทุนอีเอสทีสปริง (ประเทศไทย) จำกัด สำหรับระยะเวลาตั้งแต่วันที่ 27 มิถุนายน พ.ศ. 2566 ถึงวันที่ 26 ธันวาคม พ.ศ. 2566 แล้ว

ข้าพเจ้าเห็นว่า บริษัท หลักทรัพย์จัดการกองทุนอีเอสทีสปริง (ประเทศไทย) จำกัด ได้ ปฏิบัติหน้าที่ในการจัดการ กองทุนเปิดอีเอสทีสปริง Global Dividend Equity สะสมมูลค่า เหมาะสมตาม สมควรแห่งวัตถุประสงค์ ที่ได้กำหนดไว้ในโครงการและภายใต้พระราชบัญญัติหลักทรัพย์และตลาด หลักทรัพย์ พ.ศ. 2535

ขอแสดงความนับถือ
บมจ. ธนาคารกสิกรไทย



(นายวิโรจน์ ลิ้มทองธรรม)
รองผู้อำนวยการฝ่ายบริการธุรกิจหลักทรัพย์



(นายวุฒิชัย รอดภัย)
หัวหน้าส่วนฝ่ายบริการธุรกิจหลักทรัพย์

วันที่ 27 ธันวาคม พ.ศ. 2566

กองทุนเปิดอีสปริง Global Dividend Equity สะสมมูลค่า

งบแสดงฐานะการเงิน

ณ วันที่ 26 ธันวาคม 2566

(หน่วย:บาท)

	26 ธันวาคม 2566
	(ยังไม่ได้สอบทาน)
สินทรัพย์	
เงินลงทุนแสดงด้วยมูลค่ายุติธรรม	79,622,880.04
เงินฝากธนาคาร	5,691,174.69
ลูกหนี้	
จากเงินปันผลและดอกเบี๋ย	637.46
จากการขายสัญญาอนุพันธ์	805,041.93
<u>รวมสินทรัพย์</u>	<u>86,119,734.12</u>
หนี้สิน	
เจ้าหนี้	
จากการซื้อเงินลงทุน	2,631,120.00
จากการรับซื้อคืนหน่วยลงทุน	192,416.18
เจ้าหนี้จากสัญญาอนุพันธ์	4,081.33
ค่าใช้จ่ายค้างจ่าย	121,127.27
ภาษีเงินได้ค้างจ่าย	95.62
หนี้สินอื่น	3,139.44
<u>รวมหนี้สิน</u>	<u>2,951,979.84</u>
สินทรัพย์สุทธิ	<u>83,167,754.28</u>
สินทรัพย์สุทธิ	
ทุนที่ได้รับจากผู้ถือหน่วยลงทุน	79,580,759.06
กำไร(ขาดทุน)สะสม	
บัญชีปรับสมดุล	1,132,231.28
กำไร(ขาดทุน)สะสมจากการดำเนินงาน	2,454,763.94
<u>รวมสินทรัพย์สุทธิ</u>	<u>83,167,754.28</u>
สินทรัพย์สุทธิต่อหน่วย	10.4507
จำนวนหน่วยลงทุนที่จำหน่ายแล้วทั้งหมด ณ สิ้นงวด (หน่วย)	7,958,075.9059

กองทุนเปิดอีสปริง Global Dividend Equity สะสมมูลค่า
งบกำไรขาดทุนเบ็ดเสร็จ
สำหรับรอบระยะเวลา 6 เดือน สิ้นสุดวันที่ 26 ธันวาคม 2566
(หน่วย:บาท)

	26 ธันวาคม 2566
	ยังไม่ได้สอบทาน
รายได้	
รายได้ดอกเบี้ย	13,078.12
รวม รายได้	<u>13,078.12</u>
ค่าใช้จ่าย	
ค่าธรรมเนียมการจัดการ	494,959.18
ค่าธรรมเนียมดูแลผลประโยชน์	9,899.10
ค่าธรรมเนียมนายทะเบียน	46,559.14
ค่าธรรมเนียมวิชาชีพ	19,999.93
รวม ค่าใช้จ่าย	<u>(571,417.35)</u>
รายได้(ขาดทุน)สุทธิ	<u>(558,339.23)</u>
รายการกำไร(ขาดทุน)สุทธิจากเงินลงทุน	
รายการกำไร(ขาดทุน)สุทธิจากเงินลงทุน	133,145.14
รายการกำไร(ขาดทุน)สุทธิที่ยังไม่เกิดขึ้นจากเงินลงทุน	3,275,037.90
รายการกำไร(ขาดทุน)สุทธิที่เกิดขึ้นจากสัญญาอนุพันธ์	(811,039.70)
รายการกำไร(ขาดทุน)สุทธิที่ยังไม่เกิดขึ้นจากสัญญาอนุพันธ์	800,960.60
รายการกำไร(ขาดทุน)สุทธิจากอัตราแลกเปลี่ยนเงินตราต่างประเทศ	(383,038.98)
รวม รายการกำไร(ขาดทุน)สุทธิจากเงินลงทุนที่เกิดขึ้นและยังไม่มีเกิดขึ้น	<u>3,015,064.96</u>
การเพิ่มขึ้น(ลดลง)ในสินทรัพย์สุทธิจากการดำเนินงานก่อนภาษีเงินได้	2,456,725.73
หัก ภาษีเงินได้	<u>(1,961.79)</u>
การเพิ่มขึ้น(ลดลง)ในสินทรัพย์สุทธิจากการดำเนินงานหลังหักภาษีเงินได้	<u>2,454,763.94</u>

รายงานสรุปเงินลงทุนในตราสารหนี้ เงินฝาก

ณ วันที่ 26 ธันวาคม 2566

กลุ่มของตราสาร	มูลค่าตาม ราคาตลาด (พันบาท)	%NAV
(ก) ตราสารภาครัฐไทยและตราสารภาครัฐต่างประเทศ	-	-
(ข) ตราสารที่ธนาคารที่มีกฎหมายเฉพาะจัดตั้งขึ้นธนาคารพาณิชย์ หรือบริษัทเงินทุนเป็น ผู้ออก ผู้ส่งจ่าย ผู้รับรอง ผู้รับอวัล ผู้สืบทอด หรือผู้ค้ำประกัน	5,691.74	6.84%
(ค) ตราสารที่มีบริษัทที่ได้รับ rating ในระดับ investment grade เป็นผู้ออก ผู้รับรอง ผู้รับอวัล ผู้สืบทอด หรือผู้ค้ำประกัน	-	-
(ง) ตราสารที่มีบริษัทที่ได้รับการจัดอันดับความน่าเชื่อถือในระดับที่ต่ำกว่า investment grade หรือ ไม่มี rating เป็นผู้ออก ผู้รับรอง ผู้รับอวัล ผู้สืบทอด หรือผู้ค้ำประกัน	0.07	0.00%

สัดส่วนสูงสุด (Upper Limit) ที่บริษัทจัดการคาดว่าจะลงทุนในกลุ่ม (ง) 15.00% ของมูลค่าทรัพย์สินสุทธิ

ชื่อหลักทรัพย์	อัตรา ดอกเบี้ย (%)	อันดับความน่าเชื่อถือ				วันครบ กำหนด	จำนวนหน่วย (พันหน่วย)/ มูลค่าหน่วย (ล้านบาท)	มูลค่าตาม ราคาตลาดไม่รวม ดอกเบี้ยค้างรับ (ล้านบาท)	ร้อยละของ เงินลงทุน	มูลค่าตาม ราคาตลาดรวม ดอกเบี้ยค้างรับ (ล้านบาท)	ร้อยละของ มูลค่า ทรัพย์สิน สุทธิ	
		TRIS	FITCH	S&P	Moody's							
การลงทุนในหลักทรัพย์ต่างประเทศ								79,622.88	100.00	79,622.88	95.73	
หน่วยลงทุน								79,622.88	100.00	79,622.88	95.73	
ประเภทกองทุนรวมตราสารหนี้								79,622.88	100.00	79,622.88	95.73	
JPGDCUA		JPMorgan Funds - Global Dividend Class C ACC (USD)					10.65	79,622.88	100.00	79,622.88	95.73	
เงินฝากธนาคาร										5,691.81	6.84	
ประเภทออมทรัพย์										5,691.81	6.84	
KBANK - S/A		ธนาคารกรุงไทย จำกัด (มหาชน)					5,691.10			5,691.74	6.84	
BANK DEPOSIT FCD-USD							0.07			0.07	0.00	
การถือครองความเสี่ยงของรายการในอนาคตโดยใช้สัญญาล่วงหน้า										800.96	0.96	
สัญญาซื้อเงินตราต่างประเทศล่วงหน้า											2.66	0.00
สัญญาขายเงินตราต่างประเทศล่วงหน้า											798.30	0.96
สินทรัพย์อื่นและหนี้สินอื่น											(2,947.90)	(3.53)
หนี้สินอื่น											(2,947.90)	(3.53)
								79,622.88	100.00	83,167.75	100.00	

หมายเหตุ * อันดับความน่าเชื่อถือ (Rating) ของผู้ออกตราสาร

รายละเอียดการลงทุนในสัญญาซื้อขายล่วงหน้า

ประเภทสัญญา	คู่สัญญา	อันดับความน่าเชื่อถือ				วัตถุประสงค์	มูลค่าตามราคาตลาด	(% NAV)	กำไร/ขาดทุน (บาท)
		TRIS	FITCH	S&P	Moody's				
สัญญาขายเงินตราต่างประเทศล่วงหน้า	ธนาคารกสิกรไทย	Non	BBB, AA+(tha)	BBB	Baa1	ป้องกันความเสี่ยง	2,660.00	0.00%	2,660.00
สัญญาขายเงินตราต่างประเทศล่วงหน้า	ธนาคารทหารไทยธนชาต	Non	BBB, AA+(tha)	BBB-/Stable/A-3	Baa1	ป้องกันความเสี่ยง	695,330.48	0.84%	695,330.48
สัญญาขายเงินตราต่างประเทศล่วงหน้า	ธนาคารไทยพาณิชย์	Non	BBB, AA+(tha)	BBB/Stable/A-2	Baa1	ป้องกันความเสี่ยง	34,108.14	0.04%	34,108.14
สัญญาขายเงินตราต่างประเทศล่วงหน้า	ธนาคารกรุงศรีอยุธยา	AAA	BBB+, AAA(th)	BBB+	Baa1	ป้องกันความเสี่ยง	15,270.62	0.02%	15,270.62
สัญญาขายเงินตราต่างประเทศล่วงหน้า	ธนาคารกรุงศรีอยุธยา	AAA	BBB+, AAA(th)	BBB+	Baa1	ป้องกันความเสี่ยง	24,429.31	0.03%	24,429.31
สัญญาขายเงินตราต่างประเทศล่วงหน้า	ธนาคารกรุงศรีอยุธยา	AAA	BBB+, AAA(th)	BBB+	Baa1	ป้องกันความเสี่ยง	17,839.45	0.02%	17,839.45
สัญญาขายเงินตราต่างประเทศล่วงหน้า	ธนาคารทหารไทยธนชาต	Non	BBB, AA+(tha)	BBB-/Stable/A-3	Baa1	ป้องกันความเสี่ยง	(89.95)	(0.00%)	(89.95)
สัญญาขายเงินตราต่างประเทศล่วงหน้า	ธนาคารกรุงศรีอยุธยา	AAA	BBB+, AAA(th)	BBB+	Baa1	ป้องกันความเสี่ยง	11,598.83	0.01%	11,598.83
สัญญาขายเงินตราต่างประเทศล่วงหน้า	ธนาคารกรุงศรีอยุธยา	AAA	BBB+, AAA(th)	BBB+	Baa1	ป้องกันความเสี่ยง	3,805.10	0.00%	3,805.10
สัญญาขายเงินตราต่างประเทศล่วงหน้า	ธนาคารกสิกรไทย	Non	BBB, AA+(tha)	BBB	Baa1	ป้องกันความเสี่ยง	(3,991.38)	(0.00%)	(3,991.38)

รายงานค่าใช้จ่ายที่เรียกเก็บจากกองทุน

ของรอบปีบัญชีตั้งแต่วันที่ 27 มิถุนายน 2566 ถึงวันที่ 26 ธันวาคม 2566

ค่าใช้จ่ายที่เรียกเก็บจากกองทุนรวม (fund's direct expense)	จำนวนเงิน (บาท)	ร้อยละของ มูลค่า
ค่าธรรมเนียมการจัดการ (management fee)	494,959.18	0.809%
ค่าธรรมเนียมนายทะเบียน (registrar fee)	46,559.14	0.076%
ค่าธรรมเนียมผู้ดูแลผลประโยชน์ (trustee fee)	9,899.10	0.016%
ค่าที่ปรึกษาการลงทุน (advisory fee)	ไม่มี	ไม่มี
ค่าใช้จ่ายในการซื้อขายหลักทรัพย์	ไม่มี	ไม่มี
ค่าสอบบัญชี	19,999.93	0.033%
ค่าใช้จ่ายอื่นๆ	0.00	0.000%
รวมค่าใช้จ่ายทั้งหมด	571,417.35	0.934%

- ค่าธรรมเนียม ค่าใช้จ่าย รวมภาษีมูลค่าเพิ่มแล้ว
- ค่าใช้จ่ายดังกล่าวไม่รวมค่าใช้จ่ายภาษีตราสารหนี้

อัตราส่วนหมุนเวียนการลงทุนของกองทุนรวม (Portfolio Turnover Ratio : PTR) = 0.27%

รายงานรายชื่อบุคคลที่เกี่ยวข้องที่มีการทำธุรกรรมกับกองทุนเปิดอีสท์สปริง Global Dividend Equity สะสมมูลค่า สำหรับรอบปีบัญชี 2566 (ตั้งแต่วันที่ 27 มิถุนายน 2566 - 26 ธันวาคม 2566)

ผู้ลงทุนสามารถตรวจสอบรายละเอียดการทำธุรกรรมกับบุคคลที่เกี่ยวข้องกับกองทุนรวมได้ที่บริษัทจัดการโดยตรง หรือที่ website ของ บลจ.ที่ <https://www.eastspring.co.th/about-us/corporate-governance> หรือที่ <https://www.eastspring.co.th> เลือกหัวข้อ > การกำกับดูแลกิจการ > รายงานการทำธุรกรรมกับบุคคลที่เกี่ยวข้อง หรือที่ website ของสำนักงานคณะกรรมการ ก.ล.ด. ที่ <https://www.sec.or.th>

รายงานการเปิดเผยข้อมูลการถือหน่วยลงทุนเกิน 1 ใน 3 ของกองทุน ณ วันที่ 26 ธันวาคม 2566

ไม่มีการถือหน่วยลงทุนเกิน 1 ใน 3 ของกลุ่มบุคคลใดบุคคลหนึ่ง ผู้ลงทุนสามารถตรวจสอบข้อมูลการถือหน่วยลงทุนของบุคคลหรือกลุ่มบุคคลได้ที่ website ของ บลจ.ที่ www.eastspring.co.th

การรับผลประโยชน์ตอบแทนเนื่องจากการที่ใช้บริการบุคคลอื่นๆ (Soft Commission)

	บริษัทที่ให้ผลประโยชน์	ผลประโยชน์ที่ได้รับ	เหตุผลในการรับผลประโยชน์
1	AGRICULTURAL BANK OF CHINA LTD	ข่าวสาร และบทวิเคราะห์ ฯลฯ	เพื่อประโยชน์ในหารลงทุนของกองทุน
2	BEYOND SECURITIES PCL	ข่าวสาร และบทวิเคราะห์ ฯลฯ	เพื่อประโยชน์ในหารลงทุนของกองทุน
3	AUSTRALIA & NEW ZEALAND BANKING GROUP	ข่าวสาร และบทวิเคราะห์ ฯลฯ	เพื่อประโยชน์ในหารลงทุนของกองทุน
4	ASL SECURITIES COMPANY LIMITED	ข่าวสาร และบทวิเคราะห์ ฯลฯ	เพื่อประโยชน์ในหารลงทุนของกองทุน
5	ASIA PLUS SECURITIES PCL	ข่าวสาร และบทวิเคราะห์ ฯลฯ	เพื่อประโยชน์ในหารลงทุนของกองทุน
6	AXIS CAPITAL LIMITED	ข่าวสาร และบทวิเคราะห์ ฯลฯ	เพื่อประโยชน์ในหารลงทุนของกองทุน
7	BANK FOR AGRICULTURE AND AGRICULTURAL COOPERATIVES	ข่าวสาร และบทวิเคราะห์ ฯลฯ	เพื่อประโยชน์ในหารลงทุนของกองทุน
8	BANK OF AYUDHYA PCL	ข่าวสาร และบทวิเคราะห์ ฯลฯ	เพื่อประโยชน์ในหารลงทุนของกองทุน
9	BANGKOK BANK PCL	ข่าวสาร และบทวิเคราะห์ ฯลฯ	เพื่อประโยชน์ในหารลงทุนของกองทุน
10	BARCLAYS BANK PLC	ข่าวสาร และบทวิเคราะห์ ฯลฯ	เพื่อประโยชน์ในหารลงทุนของกองทุน
11	BARCLAYS CAPITAL SECURITIES THAILAND CO.,LTD	ข่าวสาร และบทวิเคราะห์ ฯลฯ	เพื่อประโยชน์ในหารลงทุนของกองทุน
12	BUALUANG SECURITIES PCL	ข่าวสาร และบทวิเคราะห์ ฯลฯ	เพื่อประโยชน์ในหารลงทุนของกองทุน
13	BNP PARIBAS S.A.	ข่าวสาร และบทวิเคราะห์ ฯลฯ	เพื่อประโยชน์ในหารลงทุนของกองทุน
14	BNP PARIBAS (BANGKOK BRANCH)	ข่าวสาร และบทวิเคราะห์ ฯลฯ	เพื่อประโยชน์ในหารลงทุนของกองทุน
15	BANK OF AMERICA CORP - US	ข่าวสาร และบทวิเคราะห์ ฯลฯ	เพื่อประโยชน์ในหารลงทุนของกองทุน
16	BANK OF CHINA LTD	ข่าวสาร และบทวิเคราะห์ ฯลฯ	เพื่อประโยชน์ในหารลงทุนของกองทุน
17	BLACKROCK INVESTMENT MANAGEMENT -UK	ข่าวสาร และบทวิเคราะห์ ฯลฯ	เพื่อประโยชน์ในหารลงทุนของกองทุน
18	CREDIT AGRICOLE CORPORATE & INVESTMENT	ข่าวสาร และบทวิเคราะห์ ฯลฯ	เพื่อประโยชน์ในหารลงทุนของกองทุน
19	COMMONWEALTH BANK OF AUSTRALIA	ข่าวสาร และบทวิเคราะห์ ฯลฯ	เพื่อประโยชน์ในหารลงทุนของกองทุน
20	COMMERZBANK AG	ข่าวสาร และบทวิเคราะห์ ฯลฯ	เพื่อประโยชน์ในหารลงทุนของกองทุน
21	CITIGROUP INC	ข่าวสาร และบทวิเคราะห์ ฯลฯ	เพื่อประโยชน์ในหารลงทุนของกองทุน
22	CITIBANK N.A. - BANGKOK BRANCH	ข่าวสาร และบทวิเคราะห์ ฯลฯ	เพื่อประโยชน์ในหารลงทุนของกองทุน
23	CHINA CONSTRUCTION BANK CORP	ข่าวสาร และบทวิเคราะห์ ฯลฯ	เพื่อประโยชน์ในหารลงทุนของกองทุน
24	CITIGROUP GLOBAL MARKETS LIMITED	ข่าวสาร และบทวิเคราะห์ ฯลฯ	เพื่อประโยชน์ในหารลงทุนของกองทุน
25	CHINA INTERNATIONAL CAPITAL CORPORATE	ข่าวสาร และบทวิเคราะห์ ฯลฯ	เพื่อประโยชน์ในหารลงทุนของกองทุน
26	CIMB THAI BANK PCL	ข่าวสาร และบทวิเคราะห์ ฯลฯ	เพื่อประโยชน์ในหารลงทุนของกองทุน
27	CGS-CIMB SECURITIES (THAILAND) CO.,LTD	ข่าวสาร และบทวิเคราะห์ ฯลฯ	เพื่อประโยชน์ในหารลงทุนของกองทุน
28	CLSA B.V.	ข่าวสาร และบทวิเคราะห์ ฯลฯ	เพื่อประโยชน์ในหารลงทุนของกองทุน
29	CLSA SECURITIES (THAILAND) LIMITED	ข่าวสาร และบทวิเคราะห์ ฯลฯ	เพื่อประโยชน์ในหารลงทุนของกองทุน
30	CIMB SECURITIES (SINGAPORE) PTE. LTD	ข่าวสาร และบทวิเคราะห์ ฯลฯ	เพื่อประโยชน์ในหารลงทุนของกองทุน
31	CITICORP SECURITIES (THAILAND) LIMITED	ข่าวสาร และบทวิเคราะห์ ฯลฯ	เพื่อประโยชน์ในหารลงทุนของกองทุน
32	DAIWA SECURITIES GROUP INC	ข่าวสาร และบทวิเคราะห์ ฯลฯ	เพื่อประโยชน์ในหารลงทุนของกองทุน
33	DAOL SECURITIES (THAILAND) PCL	ข่าวสาร และบทวิเคราะห์ ฯลฯ	เพื่อประโยชน์ในหารลงทุนของกองทุน

	บริษัทที่ให้บริการ	ผลประโยชน์ที่ได้รับ	เหตุผลในการรับผลประโยชน์
34	DBS BANK LTD	ข่าวสาร และบทวิเคราะห์ ฯลฯ	เพื่อประโยชน์ในหารลงทุนของกองทุน
35	DBS VICKERS SECURITIES SINGAPORE PTE LTD	ข่าวสาร และบทวิเคราะห์ ฯลฯ	เพื่อประโยชน์ในหารลงทุนของกองทุน
36	DBS VICKERS SECURITIES THAILAND CO.,LTD	ข่าวสาร และบทวิเคราะห์ ฯลฯ	เพื่อประโยชน์ในหารลงทุนของกองทุน
37	DEUTSCHE BANK AG - GERMAN	ข่าวสาร และบทวิเคราะห์ ฯลฯ	เพื่อประโยชน์ในหารลงทุนของกองทุน
38	DZ BANK AG DEUTSCHE ZENTRAL-GENOSSE	ข่าวสาร และบทวิเคราะห์ ฯลฯ	เพื่อประโยชน์ในหารลงทุนของกองทุน
39	FINANSIA SYRUS SECURITIES PCL	ข่าวสาร และบทวิเคราะห์ ฯลฯ	เพื่อประโยชน์ในหารลงทุนของกองทุน
40	GOVERNMENT HOUSING BANK	ข่าวสาร และบทวิเคราะห์ ฯลฯ	เพื่อประโยชน์ในหารลงทุนของกองทุน
41	GOLDMAN SACHS INTERNATIONAL	ข่าวสาร และบทวิเคราะห์ ฯลฯ	เพื่อประโยชน์ในหารลงทุนของกองทุน
42	GOVERNMENT SAVINGS BANK	ข่าวสาร และบทวิเคราะห์ ฯลฯ	เพื่อประโยชน์ในหารลงทุนของกองทุน
43	GOLDMAN SACHS GROUP INC - US	ข่าวสาร และบทวิเคราะห์ ฯลฯ	เพื่อประโยชน์ในหารลงทุนของกองทุน
44	HAITONG INTERNATIONAL SECURITIES CORP.	ข่าวสาร และบทวิเคราะห์ ฯลฯ	เพื่อประโยชน์ในหารลงทุนของกองทุน
45	THE HONGKONG & SHANGHAI BANKING	ข่าวสาร และบทวิเคราะห์ ฯลฯ	เพื่อประโยชน์ในหารลงทุนของกองทุน
46	THE HONGKONG AND SHANGHAI BANKING CORP	ข่าวสาร และบทวิเคราะห์ ฯลฯ	เพื่อประโยชน์ในหารลงทุนของกองทุน
47	INDUSTRIAL AND COMMERCIAL BANK OF CHINA (THAI) PCL	ข่าวสาร และบทวิเคราะห์ ฯลฯ	เพื่อประโยชน์ในหารลงทุนของกองทุน
48	IIFL SECURITIES LIMITED	ข่าวสาร และบทวิเคราะห์ ฯลฯ	เพื่อประโยชน์ในหารลงทุนของกองทุน
49	ING BANK NV - NATHERLANDS	ข่าวสาร และบทวิเคราะห์ ฯลฯ	เพื่อประโยชน์ในหารลงทุนของกองทุน
50	INSTINET PACIFIC LIMITED	ข่าวสาร และบทวิเคราะห์ ฯลฯ	เพื่อประโยชน์ในหารลงทุนของกองทุน
51	INNOVESTX SECURITIES CO., LTD	ข่าวสาร และบทวิเคราะห์ ฯลฯ	เพื่อประโยชน์ในหารลงทุนของกองทุน
52	ITG HONG KONG LIMITED.	ข่าวสาร และบทวิเคราะห์ ฯลฯ	เพื่อประโยชน์ในหารลงทุนของกองทุน
53	JEFFERIES INTERNATIONAL LIMITED	ข่าวสาร และบทวิเคราะห์ ฯลฯ	เพื่อประโยชน์ในหารลงทุนของกองทุน
54	JP MORGAN CHASE BANK, NATIONAL ASSOCIATE	ข่าวสาร และบทวิเคราะห์ ฯลฯ	เพื่อประโยชน์ในหารลงทุนของกองทุน
55	JP MORGAN SECURITIES LLC - US	ข่าวสาร และบทวิเคราะห์ ฯลฯ	เพื่อประโยชน์ในหารลงทุนของกองทุน
56	JP MORGAN CHASE BANK, N.A.	ข่าวสาร และบทวิเคราะห์ ฯลฯ	เพื่อประโยชน์ในหารลงทุนของกองทุน
57	KASIKORN BANK PCL	ข่าวสาร และบทวิเคราะห์ ฯลฯ	เพื่อประโยชน์ในหารลงทุนของกองทุน
58	KRUNGSRI CAPITAL SECURITIES PCL	ข่าวสาร และบทวิเคราะห์ ฯลฯ	เพื่อประโยชน์ในหารลงทุนของกองทุน
59	KGI ASIA LTD - HONG KONG	ข่าวสาร และบทวิเคราะห์ ฯลฯ	เพื่อประโยชน์ในหารลงทุนของกองทุน
60	KGI SECURITIES (THAILAND) PCL	ข่าวสาร และบทวิเคราะห์ ฯลฯ	เพื่อประโยชน์ในหารลงทุนของกองทุน
61	KIATNAKIN PHATRA SECURITIES PCL	ข่าวสาร และบทวิเคราะห์ ฯลฯ	เพื่อประโยชน์ในหารลงทุนของกองทุน
62	KIATNAKIN PHATRA BANK PCL	ข่าวสาร และบทวิเคราะห์ ฯลฯ	เพื่อประโยชน์ในหารลงทุนของกองทุน
63	KOTAK SECURITIES LIMITED	ข่าวสาร และบทวิเคราะห์ ฯลฯ	เพื่อประโยชน์ในหารลงทุนของกองทุน
64	KASIKORN SECURITIES PCL	ข่าวสาร และบทวิเคราะห์ ฯลฯ	เพื่อประโยชน์ในหารลงทุนของกองทุน
65	KRUNGSRI SECURITIES PCL	ข่าวสาร และบทวิเคราะห์ ฯลฯ	เพื่อประโยชน์ในหารลงทุนของกองทุน
66	KTB SECURITIES THAILAND PCL	ข่าวสาร และบทวิเคราะห์ ฯลฯ	เพื่อประโยชน์ในหารลงทุนของกองทุน
67	KRUNG THAI BANK PCL	ข่าวสาร และบทวิเคราะห์ ฯลฯ	เพื่อประโยชน์ในหารลงทุนของกองทุน
68	KRUNGTHAI XSPRING SECURITIES CO.,LTD.	ข่าวสาร และบทวิเคราะห์ ฯลฯ	เพื่อประโยชน์ในหารลงทุนของกองทุน

	บริษัทที่ให้บริการ	ผลประโยชน์ที่ได้รับ	เหตุผลในการรับผลประโยชน์
69	MACQUARIE GROUP LIMITED	ข่าวสาร และบทวิเคราะห์ ฯลฯ	เพื่อประโยชน์ในหารลงทุนของกองทุน
70	MAYBANK KIM ENG SECURITIES THAILAND	ข่าวสาร และบทวิเคราะห์ ฯลฯ	เพื่อประโยชน์ในหารลงทุนของกองทุน
71	MKS PRECIOUS METAL (HONG KONG) LIMITED	ข่าวสาร และบทวิเคราะห์ ฯลฯ	เพื่อประโยชน์ในหารลงทุนของกองทุน
72	MERRILL LYNCH INTERNATIONAL	ข่าวสาร และบทวิเคราะห์ ฯลฯ	เพื่อประโยชน์ในหารลงทุนของกองทุน
73	MAYBANK SECURITIES PTE LTD - SINGAPORE	ข่าวสาร และบทวิเคราะห์ ฯลฯ	เพื่อประโยชน์ในหารลงทุนของกองทุน
74	MORGAN STANLEY & CO. INTERNATIONAL	ข่าวสาร และบทวิเคราะห์ ฯลฯ	เพื่อประโยชน์ในหารลงทุนของกองทุน
75	MORGAN STANLEY - US	ข่าวสาร และบทวิเคราะห์ ฯลฯ	เพื่อประโยชน์ในหารลงทุนของกองทุน
76	MAYBANK SECURITIES (THAILAND) PLC.	ข่าวสาร และบทวิเคราะห์ ฯลฯ	เพื่อประโยชน์ในหารลงทุนของกองทุน
77	MITSUBISHI UFJ FINANCIAL GROUP INC	ข่าวสาร และบทวิเคราะห์ ฯลฯ	เพื่อประโยชน์ในหารลงทุนของกองทุน
78	MITSUBISHI UFJ TRUST & BANKING CORP	ข่าวสาร และบทวิเคราะห์ ฯลฯ	เพื่อประโยชน์ในหารลงทุนของกองทุน
79	MALAYAN BANKING BERHAD	ข่าวสาร และบทวิเคราะห์ ฯลฯ	เพื่อประโยชน์ในหารลงทุนของกองทุน
80	MIZUHO BANK LTD - JAPAN	ข่าวสาร และบทวิเคราะห์ ฯลฯ	เพื่อประโยชน์ในหารลงทุนของกองทุน
81	NATWEST GROUP PLC	ข่าวสาร และบทวิเคราะห์ ฯลฯ	เพื่อประโยชน์ในหารลงทุนของกองทุน
82	NOMURA INTERNATIONAL PLC.	ข่าวสาร และบทวิเคราะห์ ฯลฯ	เพื่อประโยชน์ในหารลงทุนของกองทุน
83	NOMURA SINGAPORE LTD - SINGAPORE	ข่าวสาร และบทวิเคราะห์ ฯลฯ	เพื่อประโยชน์ในหารลงทุนของกองทุน
84	OVERSEA-CHINESE BANKING CORP LTD	ข่าวสาร และบทวิเคราะห์ ฯลฯ	เพื่อประโยชน์ในหารลงทุนของกองทุน
85	KIATNAKIN PHATRA SECURITIES PCL	ข่าวสาร และบทวิเคราะห์ ฯลฯ	เพื่อประโยชน์ในหารลงทุนของกองทุน
86	PI SECURITIES PCL	ข่าวสาร และบทวิเคราะห์ ฯลฯ	เพื่อประโยชน์ในหารลงทุนของกองทุน
87	ITG POSIT	ข่าวสาร และบทวิเคราะห์ ฯลฯ	เพื่อประโยชน์ในหารลงทุนของกองทุน
88	RHB SECURITIES THAILAND PCL	ข่าวสาร และบทวิเคราะห์ ฯลฯ	เพื่อประโยชน์ในหารลงทุนของกองทุน
89	SAMSUNG SECURITIES CO.,LTD	ข่าวสาร และบทวิเคราะห์ ฯลฯ	เพื่อประโยชน์ในหารลงทุนของกองทุน
90	STANDARD CHARTERED BANK	ข่าวสาร และบทวิเคราะห์ ฯลฯ	เพื่อประโยชน์ในหารลงทุนของกองทุน
91	STANDARD CHARTERED BANK (SINGAPORE)	ข่าวสาร และบทวิเคราะห์ ฯลฯ	เพื่อประโยชน์ในหารลงทุนของกองทุน
92	STANDARD CHARTERED BANK - UK	ข่าวสาร และบทวิเคราะห์ ฯลฯ	เพื่อประโยชน์ในหารลงทุนของกองทุน
93	SIAM COMMERCIAL BANK PCL	ข่าวสาร และบทวิเคราะห์ ฯลฯ	เพื่อประโยชน์ในหารลงทุนของกองทุน
94	STANDARD CHARTERED BANK (THAI) PCL	ข่าวสาร และบทวิเคราะห์ ฯลฯ	เพื่อประโยชน์ในหารลงทุนของกองทุน
95	SCOTIA MOCATTA HONG KONG	ข่าวสาร และบทวิเคราะห์ ฯลฯ	เพื่อประโยชน์ในหารลงทุนของกองทุน
96	STANDARD CHARTERED BANK-LONDON	ข่าวสาร และบทวิเคราะห์ ฯลฯ	เพื่อประโยชน์ในหารลงทุนของกองทุน
97	THE SEAPORT GROUP EUROPE LLP	ข่าวสาร และบทวิเคราะห์ ฯลฯ	เพื่อประโยชน์ในหารลงทุนของกองทุน
98	SOCIETE GENERALE CORPORATE & INVESTMENT	ข่าวสาร และบทวิเคราะห์ ฯลฯ	เพื่อประโยชน์ในหารลงทุนของกองทุน
99	SUMITOMO MITSUI BANKING CORP	ข่าวสาร และบทวิเคราะห์ ฯลฯ	เพื่อประโยชน์ในหารลงทุนของกองทุน
100	SMBC NIKKO SECURITIES INC	ข่าวสาร และบทวิเคราะห์ ฯลฯ	เพื่อประโยชน์ในหารลงทุนของกองทุน
101	AXA WORLD FUNDS	ข่าวสาร และบทวิเคราะห์ ฯลฯ	เพื่อประโยชน์ในหารลงทุนของกองทุน
102	FRANKLIN TEMPLETON	ข่าวสาร และบทวิเคราะห์ ฯลฯ	เพื่อประโยชน์ในหารลงทุนของกองทุน
103	PGIM GLOBAL INVESTMENTS	ข่าวสาร และบทวิเคราะห์ ฯลฯ	เพื่อประโยชน์ในหารลงทุนของกองทุน

	บริษัทที่ให้บริการ	ผลประโยชน์ที่ได้รับ	เหตุผลในการรับผลประโยชน์
104	STATE STREET GLOBAL	ข่าวสาร และบทวิเคราะห์ ฯลฯ	เพื่อประโยชน์ในหารลงทุนของกองทุน
105	TORONTO-DOMINION BANK/THE - CANADA	ข่าวสาร และบทวิเคราะห์ ฯลฯ	เพื่อประโยชน์ในหารลงทุนของกองทุน
106	TISCO BANK PCL	ข่าวสาร และบทวิเคราะห์ ฯลฯ	เพื่อประโยชน์ในหารลงทุนของกองทุน
107	TISCO SECURITIES CO.,LTD	ข่าวสาร และบทวิเคราะห์ ฯลฯ	เพื่อประโยชน์ในหารลงทุนของกองทุน
108	TISCO SECURITIES HONG KONG LTD	ข่าวสาร และบทวิเคราะห์ ฯลฯ	เพื่อประโยชน์ในหารลงทุนของกองทุน
109	THANACHART SECURITIES PCL	ข่าวสาร และบทวิเคราะห์ ฯลฯ	เพื่อประโยชน์ในหารลงทุนของกองทุน
110	TRINITY SECURITIES CO.,LTD.	ข่าวสาร และบทวิเคราะห์ ฯลฯ	เพื่อประโยชน์ในหารลงทุนของกองทุน
111	TMBTHANACHART BANK PCL	ข่าวสาร และบทวิเคราะห์ ฯลฯ	เพื่อประโยชน์ในหารลงทุนของกองทุน
112	UBS AG	ข่าวสาร และบทวิเคราะห์ ฯลฯ	เพื่อประโยชน์ในหารลงทุนของกองทุน
113	UNITED OVERSEAS BANK LIMITED	ข่าวสาร และบทวิเคราะห์ ฯลฯ	เพื่อประโยชน์ในหารลงทุนของกองทุน
114	UOB KAY HIAN PTE LTD. (SINGAPORE)	ข่าวสาร และบทวิเคราะห์ ฯลฯ	เพื่อประโยชน์ในหารลงทุนของกองทุน
115	UOB KAY HIAN SECURITIES (THAILAND) PCL	ข่าวสาร และบทวิเคราะห์ ฯลฯ	เพื่อประโยชน์ในหารลงทุนของกองทุน
116	UNITED OVERSEAS BANK (THAI) PCL	ข่าวสาร และบทวิเคราะห์ ฯลฯ	เพื่อประโยชน์ในหารลงทุนของกองทุน
117	WESTPAC BANKING CORPORATION	ข่าวสาร และบทวิเคราะห์ ฯลฯ	เพื่อประโยชน์ในหารลงทุนของกองทุน
118	WESTPAC BANKING CORP - AUSTRALIA	ข่าวสาร และบทวิเคราะห์ ฯลฯ	เพื่อประโยชน์ในหารลงทุนของกองทุน
119	YUANTA SECURITIES (THAILAND)	ข่าวสาร และบทวิเคราะห์ ฯลฯ	เพื่อประโยชน์ในหารลงทุนของกองทุน
120	MIZUHO SECURITIES (SNG) PTE LTD	ข่าวสาร และบทวิเคราะห์ ฯลฯ	เพื่อประโยชน์ในหารลงทุนของกองทุน
121	JANE STREET FINANCIAL LIMITED	ข่าวสาร และบทวิเคราะห์ ฯลฯ	เพื่อประโยชน์ในหารลงทุนของกองทุน

การใช้สิทธิออกเสียงในที่ประชุมผู้ถือหุ้น

ท่านผู้ถือหุ้นสามารถค้นหารายละเอียดการเข้าร่วมประชุมสามัญประจำปีและประชุมวิสามัญของบริษัทจัดการที่
กองทุน ได้ผ่านทางเว็บไซต์ของ บลจ.อีสต์สปริง (ประเทศไทย) ที่ <https://www.eastspring.co.th>
ในเมนูหัวข้อ “เกี่ยวกับเรา > การกำกับดูแลกิจการ > นโยบายการใช้สิทธิออกเสียง”