



Selectivity

มีสิทธิประโยชน์ให้เลือกลงทุนหลากหลาย สามารถคัดเลือกหลักทรัพย์การลงทุนให้เหมาะสมกับช่วงเวลา



Yield Capture

โอกาสได้รับอัตราผลตอบแทนที่ดี สะท้อนถึงกระแสเงินสดที่ดีที่สม่ำเสมอจากการลงทุน



Downside Protection

ปกป้องมูลค่าเงินลงทุน ในช่วงที่การเติบโตทางเศรษฐกิจต่ำและเงินเฟ้ออยู่ในระดับสูง รวมถึงโอกาสสร้างผลตอบแทนที่ดี



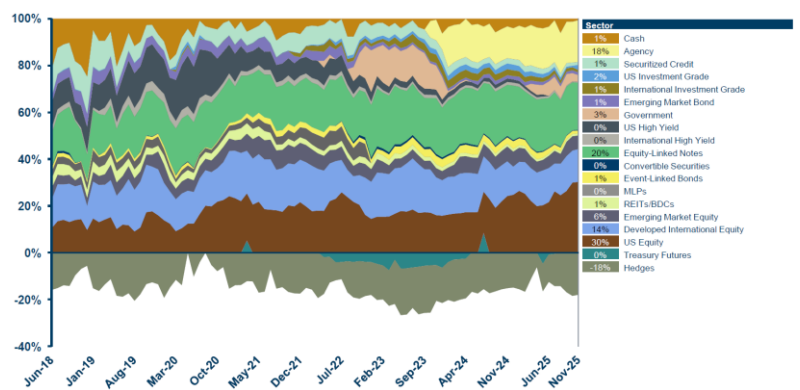
Benefiting from Market Volatility

มีตราสารบางประเภทเช่น Structured Note ที่ให้ yield สูง ในช่วงที่ความผันผวนของตลาดสูงขึ้น

ผลตอบแทนรายสินทรัพย์ที่ลงทุน

| | Allocation (%) | Sector Yield (%) | Fund Yield (%) |
|---------------------------|----------------|------------------|----------------|
| Equities | 47.2% | 4.2% | 2.0% |
| Equity Linked Note | 20.4% | 15.8% | 2.9% |
| Securitized | 18.8% | 5.7% | 1.0% |
| Investment Grade | 1.5% | 5.4% | 0.1% |
| High Yield | 1.2% | 6.3% | 0.1% |
| Cat Bonds | 1.5% | 9.4% | 0.1% |
| Sovereign Debt (DM/EM) | 5.2% | 6.6% | 0.3% |
| Money Market | 3.3% | 5.3% | 0.1% |
| Other | 1.0% | 10.4% | 0.1% |
| Total | 100% | | 6.7% |

สัดส่วนการลงทุนในสินทรัพย์แต่ละประเภทในแต่ละช่วงเวลา



Source: Amundi Asset Management as of 30 Nov 2025

Portfolio Characteristics (Equity and Fixed Income)

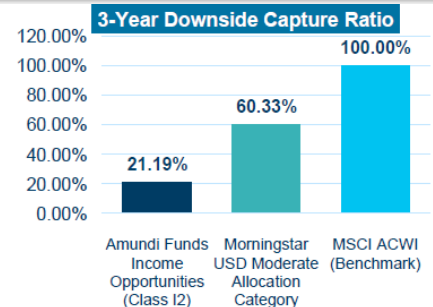
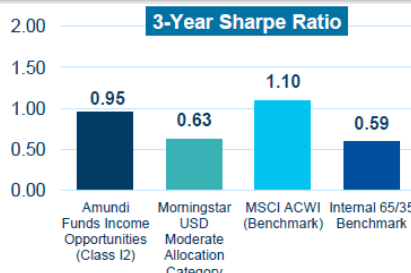
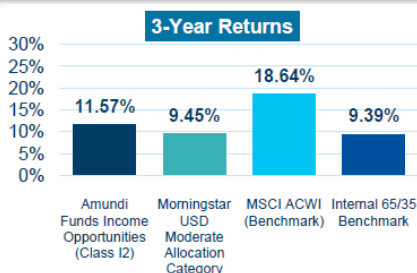
| Portfolio Characteristics (Equity) | | |
|------------------------------------|-----------|-----------|
| Fundamental | Portfolio | MSCI ACWI |
| Average P/E | 12.5x | 21.0x |
| Price/Book | 1.5x | 3.6x |

| Portfolio Characteristics (Fixed Income) | | |
|--|-----------|-----------|
| Fundamental | Portfolio | MSCI ACWI |
| Effective Duration (Year) | 4.34 | 5.97 |
| Average Life (Year) | 7.11 | 8.11 |

Source: Amundi Asset Management as of 30 Nov 2025

Source: Amundi Asset Management as of 30 Nov 2025

"Downside Protection" กองทุนที่ปกป้องมูลค่าเงินลงทุนในช่วงความไม่แน่นอนสูง



Morningstar Peer Ranking
20th Percentile

Morningstar Peer Ranking
7th Percentile

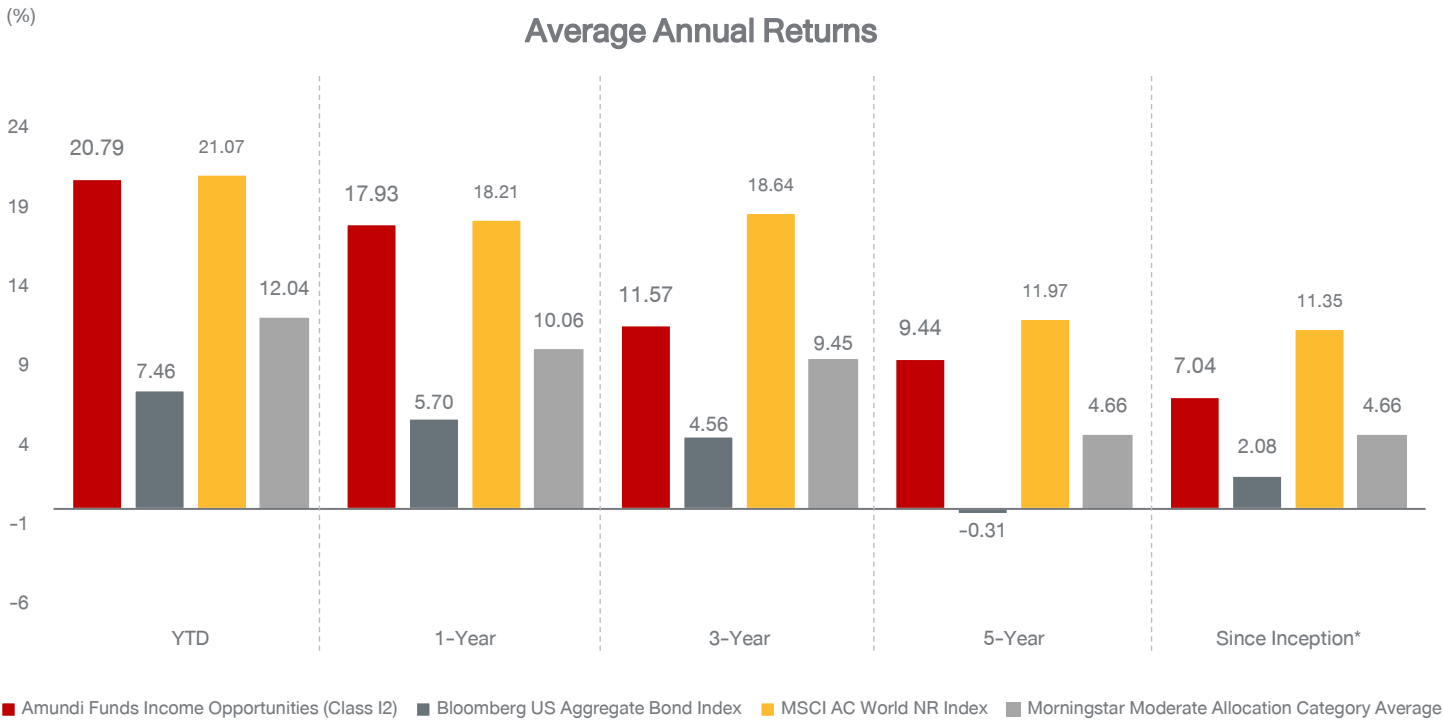
Morningstar Peer Ranking
3rd Percentile

Source: Amundi Asset Management as of 30 Nov 2025

คำเตือน : เนื่องจากกองทุนไม่ได้ป้องกันความเสี่ยงอัตราแลกเปลี่ยนเงินจำนวน ผู้ลงทุนอาจจะขาดทุนหรือได้รับกำไรจากอัตราแลกเปลี่ยน / หรือได้รับเงินคืนต่ำกว่าเงินลงทุนเริ่มแรกได้ ผลการดำเนินงานในอดีต / ผลการเปรียบเทียบผลการดำเนินงานที่เกี่ยวข้องกับผลิตภัณฑ์ในตลาดทุน มิได้เป็นสัญญาณถึงผลการดำเนินงานในอนาคต การลงทุนในกองทุนที่ใช้การฝากเงินและมีความเสี่ยงของการลงทุนผู้ลงทุนอาจจะได้รับเงินลงทุนคืนมากกว่าหรือน้อยกว่าเงินลงทุนเริ่มแรกได้ และอาจไม่ได้รับชำระคืนค่าขายคืนหน่วยลงทุนภายในระยะเวลาที่กำหนด หรืออาจไม่สามารถขายคืนหน่วยลงทุนได้ตามที่มีคำสั่งไว้ ก่อนการตัดสินใจลงทุนควรศึกษาหนังสือชี้ชวนอย่างรอบคอบ ทำความเข้าใจลักษณะ-สิทธิ ค่าตอบแทนความเสี่ยงก่อนตัดสินใจลงทุน / เอกสารฉบับนี้ ต้องใช้ประกอบกับ Fund Fact Sheet หนังสือชี้ชวนได้ที่ธนาคารทหารไทยทุกสาขา บริษัท หลักทรัพย์จัดการกองทุน อีสสปริง (ประเทศไทย) และผู้สนับสนุนการขายและบริษัทอื่นหน่วยลงทุน



ผลตอบแทนของกองทุนหลัก Amundi Funds Income Opportunities Class I2 Acc USD



Source: Amundi Asset Management as of 30 Nov 2025 SI = 31 May 2018

หมายเหตุ กองทุนหลักไม่มีดัชนีชี้วัดแต่จะบริหารความเสี่ยงจากการลงทุนให้ใกล้เคียงกับ 65% ใน Bloomberg US Aggregate Bond Index และ 35% ใน MSCI ACWI NR Index

ผลตอบแทนของกองทุน Eastspring Global Multi Asset Income Fund (ES-GAINCOME)

| | YTD | 3M | 6M | 1Y | 3Y | 5Y | 10Y | SI |
|---|-------|------|------|-------|----|----|-----|-------|
| ES-GAINCOME | 16.16 | 1.7 | 6.77 | 12.74 | - | - | - | 8.98 |
| Benchmark: Master Fund Performance 100% | 17.72 | 2.07 | 7.52 | 14.42 | - | - | - | 10.40 |

Source: EITH Fund Factsheet as of 30 Nov 2025, SI = 21 Nov 2023

Note: Fund performance above is class A (Accumulation)

ความเสี่ยงที่สำคัญของกองทุน Eastspring Global Multi Asset Income Fund (ES-GAINCOME)

1. ความเสี่ยงอันสืบเนื่องจากการลงทุนใน AMUNDI FUNDS INCOME OPPORTUNITIES
2. ความเสี่ยงด้านอัตราแลกเปลี่ยน (Exchange Rate Risk)
3. ความเสี่ยงจากสภาพคล่อง (Liquidity Risk)
4. ความเสี่ยงจากการเข้าทำธุรกรรมสัญญาซื้อขายล่วงหน้า (Leverage Risk)
5. ความเสี่ยงที่เกิดจากการที่กองทุนไม่สามารถลงทุนใน AMUNDI FUNDS INCOME OPPORTUNITIES ได้อีกต่อไป
6. ความเสี่ยงจากข้อจำกัดการนำเงินลงทุนกลับประเทศ (Repatriation Risk)
7. ความเสี่ยงจากความผันผวนของราคาตราสาร (Market Risk)
8. ความเสี่ยงจากการดำเนินงานของผู้ออกตราสาร (Business Risk)
9. ความเสี่ยงจากความสามารถในการชำระหนี้ของผู้ออกตราสาร (Credit Risk)
10. ปัจจัยความเสี่ยงจากการลงทุนในต่างประเทศ (country and political risk)

คำเตือน : เนื่องจากกองทุนไม่ได้ป้องกันความเสี่ยงอัตราแลกเปลี่ยนทั้งจำนวน ผู้ลงทุนอาจจะขาดทุนหรือได้รับกำไรจากอัตราแลกเปลี่ยน / หรือได้รับเงินคืนต่ำกว่าเงินลงทุนเริ่มแรกได้ ผลการดำเนินงานในอดีต / ผลการเปรียบเทียบผลการดำเนินงานที่เกี่ยวข้องกับผลิตภัณฑ์ในตลาดทุน มิได้เป็นสัญญาณยืนยันถึงผลการดำเนินงานในอนาคต การลงทุนในกองทุนมีการฝากเงินและมีความเสี่ยงของการลงทุนผู้ลงทุนอาจจะได้รับเงินลงทุนคืนมากกว่าหรือน้อยกว่าเงินลงทุนเริ่มแรกได้ และอาจไม่ได้รับชำระเงินค่าขายคืนหน่วยลงทุนภายในระยะเวลาที่กำหนด หรืออาจไม่สามารถขายคืนหน่วยลงทุนได้ตามที่มีคำสั่งไว้ ก่อนการตัดสินใจลงทุนควรศึกษาหนังสือชี้ชวนอย่างรอบคอบ ทำความเข้าใจลักษณะสินค้า เงื่อนไขผลตอบแทน และความเสี่ยงก่อนตัดสินใจลงทุน / ขอสงวนข้อยกเว้น ต้องใช้ประกอบกับ Fund Fact Sheet ของหนังสือชี้ชวนได้กรณการทำการไทยทุกสาขา บริษัทหลักทรัพย์จัดการกองทุน อีสสปริง (ประเทศไทย)และผู้สนับสนุนการขายและรับซื้อคืนหน่วยลงทุน

รายละเอียดกองทุน Eastspring Global Multi Asset Income Fund



| หัวข้อ | รายละเอียด |
|---|---|
| นโยบายการลงทุน | กองทุนจะเน้นลงทุนในกองทุน AMUNDI FUNDS INCOME OPPORTUNITIES (กองทุนหลัก) ใน หน่วยลงทุนชนิด Class I2 USD บริหารจัดการโดย Amundi Luxembourg S.A. โดยเฉลี่ยในรอบ ปีบัญชีไม่น้อยกว่า ร้อยละ 80 ของมูลค่าทรัพย์สินสุทธิของกองทุน กองทุนหลักมีการลงทุนแบบยืดหยุ่นในหลักทรัพย์ประเภทต่างๆ ทั่วโลกที่สร้างรายได้ รวมถึงตลาดในประเทศกำลังพัฒนา กองทุนอาจลงทุนใน derivative เพื่อ EPM |
| ชนิดหน่วยลงทุน | A-ชนิดสะสมมูลค่า RP-ชนิดรับซื้อคืนหน่วยอัตโนมัติไม่เกิน 4 ครั้งต่อปี RI-ชนิดชนิดรับซื้อคืนอัตโนมัติตามแต่ละยอดเงินลงทุนที่มีกำไร* D-ชนิดจ่ายเงินปันผล |
| ระดับความเสี่ยงกองทุน | 5 (กองทุนมีความเสี่ยงปานกลางค่อนข้างสูง) |
| ดัชนีชี้วัด | ผลการดำเนินงานของกองทุนรวมหลัก สัดส่วน 100% หมายเหตุ: ในรูปสกุลเงินดอลลาร์สหรัฐฯ ปรับด้วยต้นทุนการป้องกันความเสี่ยงด้านอัตราแลกเปลี่ยนเพื่อ เทียบเท่ากับสกุลเงินบาท ณ วันที่คำนวณผลตอบแทน ประมาณร้อยละ 90 และปรับด้วยอัตราแลกเปลี่ยนเพื่อ เทียบกับค่าสกุลเงินบาท ณ วันที่คำนวณผลตอบแทน ประมาณร้อยละ 10 |
| การซื้อขั้นต่ำ | 1 บาท |
| การป้องกันความเสี่ยงด้านอัตราแลกเปลี่ยน | ป้องกันความเสี่ยงด้านอัตราแลกเปลี่ยนเงินตราต่างประเทศตามดุลยพินิจ |
| Front-End-Fee | อัตราตามโครงการ 1.00% (เรียกเก็บจริง 1.00%) |
| Management Fee | Class A: อัตราตามโครงการ 1.6050% (เรียกเก็บจริง 0.8025%) Class RP: อัตราตามโครงการ 1.6050% (เรียกเก็บจริง 0.8025%) Class D: อัตราตามโครงการ 1.6050% (เรียกเก็บจริง 0.8025%) |
| รับเงินขายคืน | T+4 |

Source: Eastspring Investment Thailand, Fund Factsheet / Note: *Class RI ปัจจุบันปิดรับคำสั่งซื้อ / สับเปลี่ยนเข้า

คำเตือน: การลงทุนในกองทุนมีข้อจำกัดและมีความเสี่ยงของการลงทุนผู้ลงทุนอาจจะได้รับเงินลงทุนคืนมากกว่าหรือน้อยกว่าเงินลงทุนเริ่มแรกได้และอาจไม่ได้รับชำระคืนค่าขายคืนหน่วยลงทุนภายในระยะเวลาที่กำหนดหรืออาจไม่สามารถขายคืนหน่วยลงทุนได้ตามที่มีคำสั่งไว้ / ผลการดำเนินงานในอดีตและผลการเปรียบเทียบกับผลการดำเนินงานที่เกี่ยวข้องกับผลิตภัณฑ์ในตลาดทุน มิได้เป็นสิ่งยืนยันถึงผลการดำเนินงานในอนาคต / เอกสารฉบับนี้ต้องใช้ประกอบกับ Fund Fact Sheet ของบริษัทหลักทรัพย์จัดการกองทุนรวมหลักทรัพย์ (ประเทศไทย) จำกัด และผู้สนับสนุนการขายและรับซื้อคืนหน่วยลงทุน / ข้อมูลและการแสดงความเห็นต่างๆที่ปรากฏ อยู่ในเอกสารฉบับนี้จัดทำขึ้นบนพื้นฐานจากแหล่งข้อมูลที่น่าเชื่อถือได้ เพื่อเป็นการเผยแพร่ความรู้และให้ความเห็นตามหลัก วิชาเท่านั้นโดยไม่ได้นำมาหมายให้ถือเป็นการชักชวนหรือชี้แนะซื้อ หรือขายผลิตภัณฑ์ด้านการลงทุนประเภทต่างๆ ตามที่ ปรากฏในเอกสารฉบับนี้ ทั้งนี้ทีมงานไม่อาจยืนยันและรับรองความถูกต้องของข้อมูลดังกล่าวข้างต้นได้ และไม่รับผิดชอบต่อความเสียหายในรายได้หรือประโยชน์ใดๆ ทั้งทางตรงและทางอ้อมที่เกิดขึ้นจากการนำข้อมูล ข้อความ ความเห็น และ/หรือ บทสรุปต่างๆ ที่ปรากฏในเอกสารฉบับนี้ไปใช้ไม่ว่ากรณีใดๆ / ผู้ลงทุนควรศึกษาข้อมูลเกี่ยวกับสิทธิประโยชน์ทางภาษีที่ระบุไว้ในคู่มือการลงทุนในกองทุนรวมดังกล่าว กองทุนรวมนี้มีลักษณะเฉพาะและความเสี่ยงเฉพาะ / ผู้ลงทุนควรทำความเข้าใจลักษณะ เงื่อนไขผลตอบแทนและความเสี่ยงของกองทุนรวมก่อนตัดสินใจลงทุน / กรณีที่ขาย สับเปลี่ยน LTF หลังจาก 11 มีนาคม 2568 เป็นต้นไปจะไม่ได้รับสิทธิลดหย่อน / หากผู้ลงทุนไม่ใช่สิทธิลดหย่อนภาษีตามเงื่อนไขที่กำหนด จะไม่ได้รับสิทธิลดหย่อนภาษีเต็มจำนวนที่สามารถใช้ได้

“ผู้ลงทุนควรทำความเข้าใจลักษณะสินค้า เงื่อนไขผลตอบแทนและความเสี่ยง ก่อนการตัดสินใจลงทุน / ผลการดำเนินงานในอดีต มิได้เป็นสิ่งยืนยันถึงผลการดำเนินงานในอนาคต”