

## กองทุนเปิด ttb smart port 3 balancer

### รายงานประจำปี

ตั้งแต่วันที่ 15 มิถุนายน 2567

สิ้นสุดวันที่ 14 มิถุนายน 2568

วันที่ 23 กรกฎาคม 2568

เรียน ท่านผู้ถือหุ้นหน่วยลงทุนทุกท่าน

บริษัทหลักทรัพย์จัดการกองทุน อีสท์สปริง (ประเทศไทย) จำกัด (บลจ.อีสท์สปริง (ประเทศไทย)) ขอนำเสนอรายงานประจำปี ตั้งแต่วันที่ 15 มิถุนายน 2567 ถึงวันที่ 14 มิถุนายน 2568 ของกองทุนเปิด ttb smart port 3 balancer มายังผู้ถือหุ้นหน่วยลงทุนทุกท่าน

สถานการณ์ของตลาดหุ้นโลกอ้างอิงจากดัชนี MSCI ACWI Net Total Return Index ในช่วงวันที่ 15 มิถุนายน 2567 ถึงวันที่ 14 มิถุนายน 2568 ให้ผลตอบแทนที่ 13.27% ในสกุลเงิน USD โดยเศรษฐกิจของสหรัฐฯ มีภาคตลาดแรงงานที่ยังแข็งแกร่ง แต่ระดับความเชื่อมั่นของภาคเอกชนจะลดลง จากความไม่แน่นอนในนโยบายภาษีของนาย Donald Trump ในขณะที่ฝั่งยุโรปได้รับปัจจัยบวกจากนโยบายการสนับสนุน Infrastructure และ Defense ของประเทศเยอรมัน และประเทศจีนที่มี Sentiment เชิงบวก จากการเปิดตัว AI ใหม่อย่าง Deep Seek

ตลาดพันธบัตรรัฐบาลโลกอ้างอิงจาก FTSE World Government Bond Hedged Total Return Index ให้ผลตอบแทน 4.13% ในสกุล USD โดย Bond Yield มีการเคลื่อนไหวตามคาดการณ์การดำเนินนโยบายการเงินของธนาคารกลางต่างๆ ทั่วโลก รวมไปถึงแนวโน้มของ Fiscal Deficit ในแต่ละประเทศ ทั้งนี้ Yield ของ US Treasury 10Y มีการเคลื่อนไหวที่ผันผวน โดยลงไปต่ำสุดที่ประมาณ 3.60% ในช่วงเดือน กันยายน 2567 และสูงสุดที่ประมาณ 4.80% ในช่วงเดือน มกราคม 2568

สุดท้ายนี้ บริษัทหลักทรัพย์จัดการกองทุน อีสท์สปริง (ประเทศไทย) จำกัด ขอขอบพระคุณผู้ถือหุ้นหน่วยลงทุนทุกท่านที่ได้มอบความไว้วางใจลงทุนในกองทุนรวมของ บริษัทหลักทรัพย์จัดการกองทุน อีสท์สปริง (ประเทศไทย) จำกัด

ขอแสดงความนับถือ

คณะผู้จัดการกองทุน

บริษัทหลักทรัพย์จัดการกองทุน อีสท์สปริง (ประเทศไทย) จำกัด

## รายงานการวิเคราะห์ ของบริษัทหลักทรัพย์จัดการกองทุน อีสสปริง (ประเทศไทย) จำกัด ในฐานะบริษัทจัดการ

### กองทุนเปิด ttb smart port 3 balancer

#### ภาพรวมเศรษฐกิจและการลงทุน

สถานการณ์ของตลาดหุ้นโลกอ้างอิงจากดัชนี MSCI ACWI Net Total Return Index ในช่วงวันที่ 15 มิถุนายน 2567 ถึงวันที่ 14 มิถุนายน 2568 ให้ผลตอบแทนที่ 13.27% ในสกุลเงิน USD โดยเศรษฐกิจของสหรัฐฯ มีภาคตลาดแรงงานที่ยังแข็งแกร่ง แม้ระดับความเชื่อมั่นของภาคเอกชนจะลดลง จากความไม่แน่นอนในนโยบายภาษีของนาย Donald Trump ในขณะที่ฝั่งยุโรปได้รับปัจจัยบวกจากนโยบายการสนับสนุน Infrastructure และ Defense ของประเทศเยอรมัน และประเทศจีนที่มี Sentiment เชิงบวก จากการเปิดตัว AI ใหม่อย่าง Deep Seek

ตลาดพันธบัตรรัฐบาลโลก อ้างอิงจาก FTSE World Government Bond Hedged Total Return Index ให้ผลตอบแทน 4.13% ในสกุล USD โดย Bond Yield มีการเคลื่อนไหวตามคาดการณ์การดำเนินนโยบายการเงินของธนาคารกลางต่างๆทั่วโลก รวมไปถึงแนวโน้มของ Fiscal Deficit ในแต่ละประเทศ ทั้งนี้ Yield ของ US Treasury 10Y มีการเคลื่อนไหวที่ผันผวน โดยลงไปต่ำสุดที่ประมาณ 3.60% ในช่วงเดือน กันยายน 2567 และสูงสุดที่ประมาณ 4.80% ในช่วงเดือน มกราคม 2568

ด้านค่าเงิน USD ในช่วงดังกล่าวเดียวกัน อ่อนค่าเทียบกับสกุลเงิน THB ที่ -11.78% และมีความผันผวนสูง โดยเป็นผลจากการดำเนินนโยบายการเงินของ FED ปัจจัยตามฤดูกาล การกำหนดนโยบายของนาย Donald Trump และ Sentiment ของการลงทุน ทั้งนี้ ต้นทุนการป้องกันความเสี่ยงจากอัตราแลกเปลี่ยนในช่วงดังกล่าวอยู่ที่ -2.80%

สำหรับกลยุทธ์การลงทุนในระยะถัดไป เนื่องจากแนวโน้มเศรษฐกิจมีความไม่แน่นอนมากขึ้น ทางผู้จัดการกองทุนยังคงเน้นการลงทุนแบบกระจายความเสี่ยง (Well-Balanced and Diversified Approach) โดยในกลุ่มตราสารหนี้จะเป็นแบบ Defensive ผ่านการใช้ Duration และลด Exposure ในกลุ่ม Credit ลง ในขณะที่กลุ่มตราสารทุนทางผู้จัดการกองทุนจะเน้นการลงทุนในหุ้นที่ระดับ Valuation ที่น่าสนใจเป็นหลัก

**ความเห็นของบริหารจัดการกองทุนรวมเกี่ยวกับการลงทุนเพื่อเป็นทรัพย์สินของกองทุนรวม สำหรับรอบบัญชี  
ตั้งแต่วันที่ 15 มิถุนายน 2567 ถึงวันที่ 14 มิถุนายน 2568**

ลงทุนในหน่วยลงทุนของกองทุนรวมทั้งในและต่างประเทศตั้งแต่ 2 กองทุนขึ้นไป โดยเฉลี่ยในรอบปีบัญชีไม่น้อยกว่าร้อยละ 80 ของ NAV กองทุนปลายทางมีนโยบายลงทุนในตราสารทุน ตราสารหนี้ ทรัพย์สินทางเลือกและหรือหลักทรัพย์หรือทรัพย์สินอื่นใด ทั้งนี้ กองทุนกำหนดสัดส่วนการลงทุนในตราสารทุนไม่เกินร้อยละ 80 ของ NAV บริษัทจัดการจะมอบหมายให้ Amundi Asset Management เป็นผู้รับดำเนินการงานด้านการจัดการลงทุนของกองทุน กองทุนอาจลงทุนใน derivative เพื่อเพิ่มประสิทธิภาพการบริหารการลงทุน (Efficient Portfolio Management)

**การเปลี่ยนแปลงที่เกิดขึ้นในรอบบัญชีที่ผ่านมาเมื่อเทียบกับรอบบัญชีก่อนหน้า**

ไม่มี

**รายงานการลงทุนที่ไม่เป็นไปตามนโยบายการลงทุนเฉลี่ยในรอบบัญชีพร้อมทั้งการดำเนินการแก้ไข**

ไม่มี

**ข้อมูลการดำเนินการรับชำระหนี้ด้วยทรัพย์สินอื่น (ถ้ามี)**

ไม่มี

**ข้อมูลการบันทึกมูลค่าตราสารแห่งหนี้หรือสิทธิเรียกร้องดังกล่าวเป็นศูนย์ ในกรณีที่ผู้ออกตราสารแห่งหนี้หรือลูกหนี้แห่งสิทธิเรียกร้องผิดนัดชำระหนี้หรือมีพฤติการณ์ว่าจะไม่สามารถชำระหนี้ได้ (ถ้ามี)**

ไม่มี

ข้อมูลที่ลงทุนในหน่วยลงทุนกองทุนรวมต่างประเทศ เกินกว่าร้อยละสิบของมูลค่าทรัพย์สินสุทธิ  
ของ  
กองทุนเปิด ttb smart port 3 balancer

# AMUNDI FUNDS INCOME OPPORTUNITIES - I2 USD

FACTSHEET

Marketing  
Communication

31/08/2025

DIVERSIFIED ■

## Objective and Investment Policy

The Sub-Fund is a financial product that promotes ESG characteristics pursuant to Article 8 of the Disclosure Regulation. The Sub-Fund has the flexibility to invest in a broad range of income-producing securities from around the world, including in emerging markets. This may include equities, government and corporate bonds and money market securities. The Sub-Fund's bond investments may be of any quality (investment grade or below) including up to 20% in asset-backed and mortgage-related securities, and up to 20% in convertible securities. The Sub-Fund may invest up to 10% in contingent convertible bonds and may also seek exposure to real estate. The Sub-Fund may invest without limit in debt and equity securities of non-U.S. issuers. Emerging markets may represent up to 30% of the total assets, including up to 5% in Chinese bonds denominated in any currency and dealt in China (directly on CIBM or indirectly via Bond connect) or in other markets. The Sub-Fund may invest up to 10% of its assets in other UCIs and UCITS.

The Sub-Fund makes use of derivatives to reduce various risks, for efficient portfolio management and as a way to gain exposure (long or short) to various assets, markets or other investment opportunities (including derivatives which focus on credit, equities, interest rates and foreign exchange). **Benchmark** : The Sub-Fund is actively managed and uses the ICE BofA US 3-Month Treasury Bill Index a posteriori as an indicator for assessing the Sub-Fund's performance and, as regards the performance fee benchmark used by relevant share classes, for calculating the performance fees. There are no constraints relative to any such Benchmark restraining portfolio construction. The Sub-Fund has not designated the Benchmark as a reference benchmark for the purpose of the Disclosure Regulation. **Management Process** : The Sub-Fund integrates Sustainability Factors in its investment process as outlined in more detail in section "Sustainable Investment" of the Prospectus. The investment manager pursues a flexible allocation strategy which seeks to identify attractive opportunities for income and capital appreciation. In addition to constructing a portfolio of securities based on that strategy, the investment manager uses tactical asset allocation and hedging strategies in an effort to eliminate unintended risks and reduce volatility. The Sub-Fund seeks to achieve an ESG score of its portfolio greater than that of the investment universe.

**Returns (Source: Fund Admin) - Past performance does not predict future returns**

**Performance evolution (rebased to 100) from 31/05/2018 to 29/08/2025\* (Source: Fund Admin)**



A : The Sub-Fund was created to absorb AMUNDI FUNDS II PIONEER INCOME OPPORTUNITIES. Performance is based on that of the absorbed Sub-Fund, which pursued the same investment policy, managed by the same investment management team, and adopted a fee structure with total ongoing charges higher by more than 5% than those of the Sub-Fund.  
B : Performance of the Sub-Fund since the date of its launch

**Rolling performances \* (Source: Fund Admin)**

Since	YTD 31/12/2024	1 month 31/07/2025	3 months 30/05/2025	1 year 30/08/2024	3 years 31/08/2022	5 years 31/08/2020	10 years -	Since 31/05/2018
<b>Portfolio</b>	17.53%	2.26%	6.17%	13.68%	39.59%	60.41%	-	62.06%

The following information is additional to, and should be read only in conjunction with, the performance data presented above.

**Calendar year performance \* (Source: Fund Admin)**

	2024	2023	2022	2021	2020	2019	2018	2017	2016	2015
<b>Portfolio</b>	5.38%	9.29%	-0.26%	10.63%	5.66%	8.04%	-	-	-	-

\* Source: Fund Admin. The above results pertain to full 12-month period per calendar year. All performances are calculated net income reinvested and net of all charges taken by the Sub-Fund and expressed with the round-off superior. The value of investments may vary upwards or downwards according to market conditions.

© 2025 Morningstar. All Rights Reserved. The information, data, analyses and opinions ("Information") contained herein: (1) include the proprietary information of Morningstar and Morningstar's third party licensors; (2) may not be copied or redistributed except as specifically authorised; (3) do not constitute investment advice; (4) are provided solely for informational purposes; (5) are not warranted to be complete, accurate or timely; and (6) may be drawn from fund data published on various dates. Morningstar is not responsible for any trading decisions, damages or other losses related to the Information or its use. Please verify all of the Information before using it and don't make any investment decision except upon the advice of a professional financial adviser. Past performance is no guarantee of future results. The value and income derived from investments may go down as well as up.

The decision of the investor to invest in the promoted fund should take into account all the characteristics or objectives of the fund. There is no guarantee that ESG considerations will enhance a fund's investment strategy or performance. The funds promoted environmental or social characteristics, but does not have as its objective a sustainable investment. Please refer to the Amundi Responsible Investment Policy and the Amundi Sustainable Finance Disclosure Statement available at [Amundi.com/legal-documentation](https://www.amundi.com/legal-documentation). For more product-specific information, please refer to the Prospectus and the Fund's Pre-contractual Document (PCD) available at [Amundi.com](https://www.amundi.com).

## Key Information (Source: Amundi)

Net Asset Value (NAV) : 1,620.6 ( USD )  
NAV and AUM as of : 29/08/2025  
Assets Under Management (AUM) : 2,942.00 ( million USD )  
ISIN code : LU1883840305  
Benchmark : None  
Morningstar Overall Rating © : 5  
Morningstar Category © :  
**EAA Fund USD Moderate Allocation**  
Rating date : 31/07/2025  
Share-class inception date : 07/06/2019

**Risk Indicator (Source : Fund Admin)**



Lower Risk

Higher Risk

**!** The SRI represents the risk and return profile as presented in the Key Information Document (KID). The lowest category does not imply that there is no risk. The SRI is not guaranteed and may change over time. The risk indicator assumes you keep the product for 4 Years. The summary risk indicator is a guide to the level of risk of this product compared to other products. It shows how likely it is that the product will lose money because of movement in the markets or because we are not able to pay you.

We have classified this product as 3 out of 7, which is medium-low risk class. This rates the potential losses from future performance at a medium-low level, and poor market conditions are unlikely impact our capacity to pay you. Additional risks: Market liquidity risk could amplify the variation of product performances. This product does not include any protection from future market performance so you could lose some or all of your investment. Beside the risks included in the risk indicator, other risks may affect the Sub-Fund's performance. Please refer to the Amundi Funds prospectus.

DIVERSIFIED ■

Meet the Team



**Marco Pirondini**  
Lead Portfolio Manager



**Howard Weiss**  
Portfolio Manager



**Fergal Jackson**  
Portfolio manager

Performance analytics (Source: Fund Admin)

Maximum drawdown	-19.79%
Recovery period (days)	232
Worst month	03/2020
Lowest return	-11.37%
Best month	11/2020
Highest return	7.81%

Risk analysis (rolling) (Source: Fund Admin)

	1 year	3 years	5 years
Portfolio volatility	7.70%	7.41%	8.60%
Sharpe ratio	1.18	0.93	0.77

\* Volatility is a statistical indicator that measures an asset's variations around its average value. For example, market variations of +/- 1.5% per day correspond to a volatility of 25% per year. The higher the volatility, the higher the risk.

Portfolio Breakdown (Source: Amundi group)

Sub-Fund Statistics (Source: Amundi)

	Portfolio
Effective Duration (Years)	3.24
Yield to maturity	1.65%
Number of Lines	489

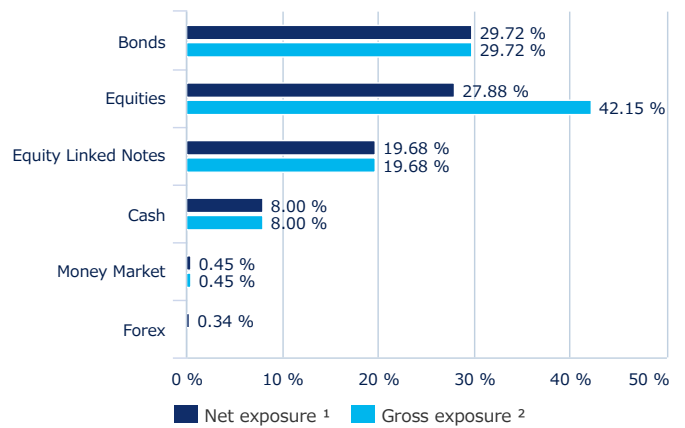
Effective Duration (also called option-adjusted duration) is a duration calculation for bonds that have embedded options.

Top 10 Holdings (Source: Amundi)

	PORTFOLIO *
PFIZER INC	2.25%
SHELL PLC EUR	1.71%
EVERSOURCE ENERGY	1.70%
BNP PARIBAS	1.60%
REGIONS FINANCIAL CORP	1.54%
BANK OF AMERICA CORP	1.53%
US TSY 4.625% 11/44	1.42%
US TSY 4.75% 11/43	1.42%
US TSY 4.75% 02/45	1.39%
KB FINANCIAL GROUP INC	1.38%

\* The main lines in portfolio are presented except money market  
The holdings listed should not be considered recommendations to buy or sell any particular security listed.

Asset Allocation (Source: Amundi)

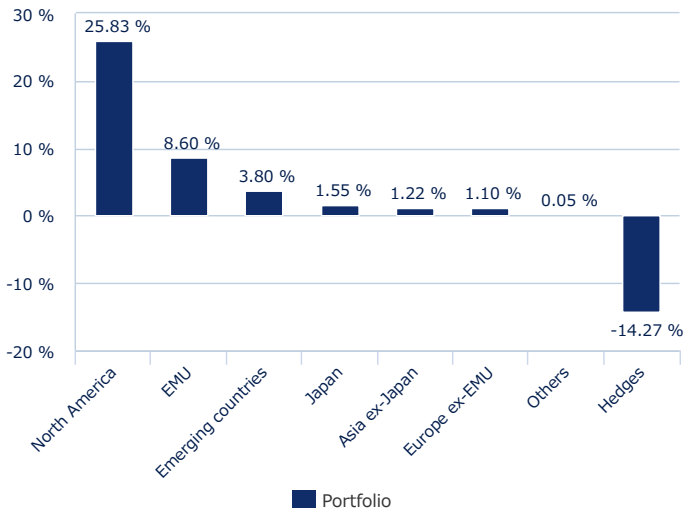


<sup>1</sup> Including derivatives  
<sup>2</sup> Excluding derivatives

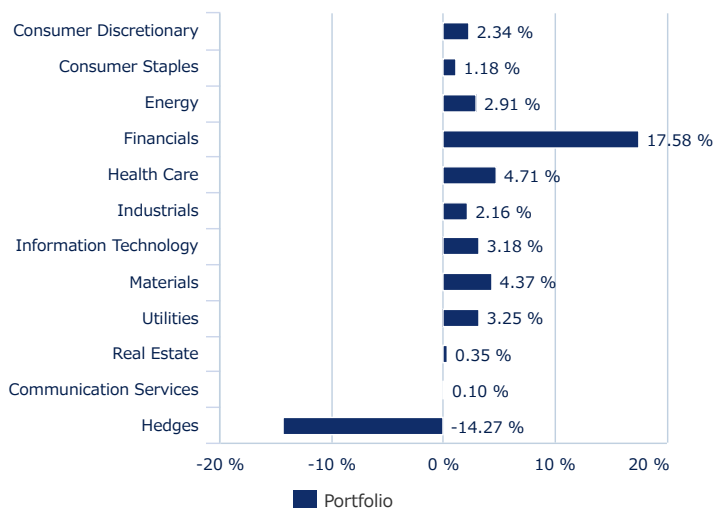
The fund is actively managed; sector allocations will vary over periods and do not reflect a commitment to an investment policy or sector.

Portfolio breakdown - Equities analysis (Source: Amundi)

Breakdown by geographic area (Source: Amundi)



Breakdown by sector (Source: Amundi)

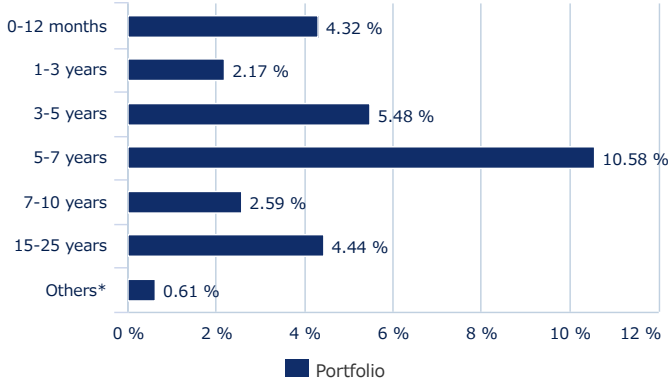


DIVERSIFIED ■

Portfolio Breakdown - Bonds and Money Market Analysis (Source: Amundi)

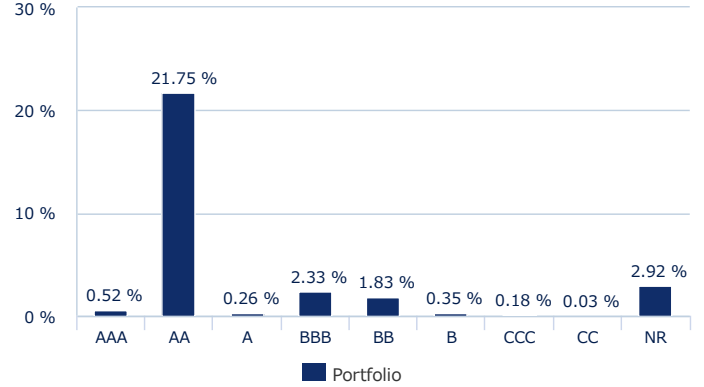
Portfolio Breakdown by Maturity (Source: Amundi)

% of assets



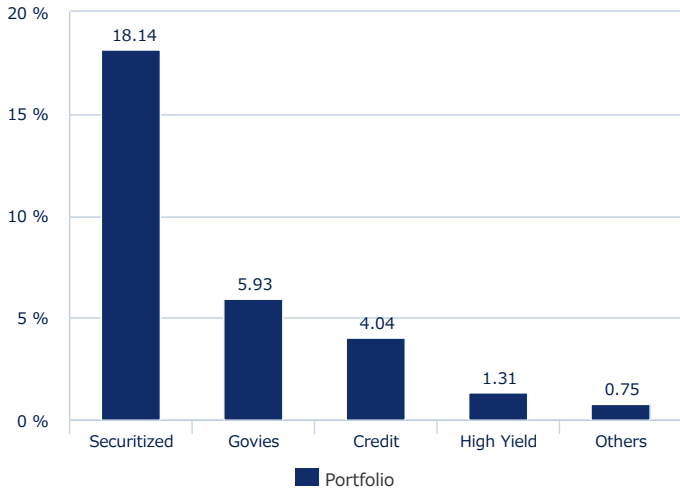
Breakdown by Rating (Source: Amundi)

% of assets

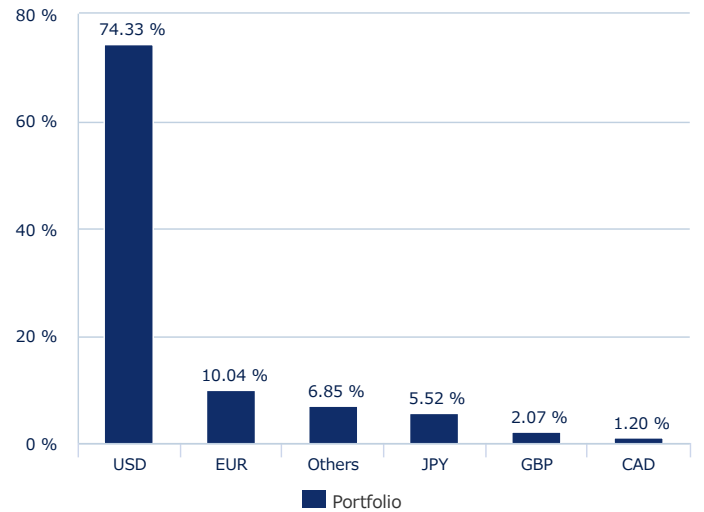


Breakdown by Issuer Type (Source: Amundi)

% of assets



Currency Breakdown (Source: Amundi)



## DIVERSIFIED ■

## Information (Source: Amundi)

Fund structure	SICAV
Applicable law	under Luxembourg law
Management Company	Amundi Luxembourg SA
Fund manager	Victory Capital Management Inc.
Custodian	CACEIS Bank, Luxembourg Branch
Share-class inception date	07/06/2019
Share-class reference currency	USD
Type of shares	Accumulation
ISIN code	LU1883840305
Bloomberg code	APIOI2U LX
Minimum first subscription / subsequent	5,000,000 USD / 1 thousandth(s) of (a) share(s)
Frequency of NAV calculation	Daily
Dealing times	Orders received each day D day before 2pm CET
Entry charge (maximum)	0.00%
Performance fees	No
Maximum performance fees rate (% per year)	-
Exit charge (maximum)	0.00%
Management fees and other administrative or operating costs	0.76%
Transaction costs	0.29%
Conversion charge	1.00 %
Minimum recommended investment period	4 Years
Benchmark index performance record	14/04/2023: 100.00% ICE BOFA US 3-MONTH TREASURY BILL INDEX 30/04/2018: 100.00% LIBOR USD OVERNIGHT CAPITALISED (DISCONTINUED JUNE 30TH 2023)
UCITS compliant	UCITS
Current/Forward price	Forward pricing
Redemption Date	D+3
Subscription Value Date	D+3
Characteristic	Master UCITS

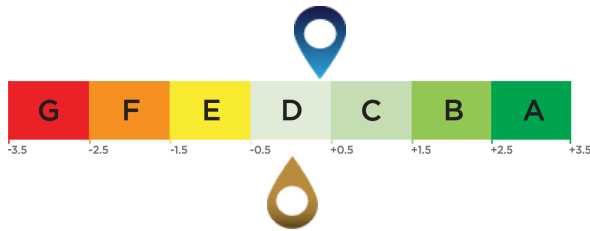
The costs information in this report may not be exhaustive and the Fund may incur other expenses. For further information on costs, charges and other expenses, please refer to the Prospectus and the PRIIPS KID available at [Amundi.com](http://Amundi.com).

DIVERSIFIED ■

**AVERAGE ESG RATING (source : Amundi)**

Environmental, social and governance rating

**ESG Investment Universe: 100% INDEX AMUNDI ESG RATING D**



**Investment Portfolio Score:** 0.35

**ESG Investment Universe Score<sup>1</sup>:** 0.00

**ESG Coverage (source : Amundi) \***

	Portfolio	ESG Investment Universe
Percentage with an Amundi ESG rating <sup>2</sup>	99.22%	100.00%
Percentage that can have an ESG rating <sup>3</sup>	52.28%	100.00%

\* Securities that can be rated on ESG criteria. The total may be different from 100% to reflect the real exposure of the portfolio (cash included).

**ESG Terminology**

**ESG criteria**

The criteria are extra-financial criteria used to assess the Environmental, Social and Governance practices of companies, states or local authorities:  
 "E" for Environment (energy and gas consumption levels, water and waste management, etc.).  
 "S" for Social/Society (respect for human rights, health and safety in the workplace, etc.).  
 "G" for Governance (independence of board of directors, respect for shareholders' rights, etc.)

**ESG Rating**

**The issuer's ESG rating:** each issuer is assessed on the basis of ESG criteria and obtains a quantitative score, the scale of which is based on the sector average. The score is translated into a rating on a scale from A (highest rating) to G (lowest rating). The Amundi methodology provides for a comprehensive, standardised and systematic analysis of issuers across all investment regions and asset classes (equities, bonds, etc.).  
**ESG rating of the investment universe and the portfolio:** the portfolio and the investment universe are given an ESG score and an ESG rating (from A to G). The ESG score corresponds to the weighted average of the issuers' scores, calculated according to their relative weighting in the investment universe or in the portfolio, excluding liquid assets and non-rated issuers.

**Amundi ESG Mainstreaming**

In addition to complying with Amundi Responsible Investment Policy<sup>4</sup>, Amundi ESG Mainstreaming portfolios have an ESG performance objective that aims to achieve a portfolio ESG score above the ESG score of their ESG Investment universe.

<sup>1</sup> The investment universe reference is defined by either the fund's reference indicator or an index representative of the ESG-related investable universe.  
<sup>2</sup> Percentage of securities with an Amundi ESG rating out of the total portfolio (measured in weight).  
<sup>3</sup> Percentage of securities for which an ESG rating methodology is applicable out of total portfolio (measured in weight).  
<sup>4</sup> The updated document is available at <https://www.amundi.com/int/ESG>.

**Sustainability Level (source : Morningstar)**



The sustainability level is a rating produced by Morningstar that aims to independently measure the level of responsibility of a fund based on the values in the portfolio. The rating ranges from very low (1 Globe) to very high (5 Globes).

Source Morningstar ©  
 Sustainability Score - based on corporate ESG risk analysis provided by Sustainalytics used in the calculation of Morningstar's sustainability score.  
 © 2025 Morningstar. All rights reserved. The information contained here: (1) is owned by Morningstar and / or its content providers; (2) may not be reproduced or redistributed; and (3) are not guaranteed to be accurate, complete or timely. Neither Morningstar nor its content providers are responsible for any damages or losses arising from the use of this information. Past performance is no guarantee of future results. For more information on the Morningstar Rating, please see their website [www.morningstar.com](http://www.morningstar.com).

## DIVERSIFIED ■

This material is solely for the attention of institutional, professional, qualified or sophisticated investors and distributors. It is not to be distributed to the general public, private customers or retail investors in any jurisdiction whatsoever nor to "US Persons". Moreover, any such investor should be, in the European Union, a "Professional" investor as defined in Directive 2004/39/EC dated 21 April 2004 on Markets In Financial Instruments ("MiFID") or as the case may be in each local regulations and, as far as the offering in Switzerland is concerned, a "Qualified Investor" within the meaning of the provisions of the Swiss Collective Investment Schemes Act of 23 June 2006 (CISA), and its implementing Ordinance of 22 November 2006 (CISO) and the FINMA's 2013/9 on distribution within the meaning of the legislation on Collective Investment. In no event may this material be distributed in the European Union to non "Professional" investors as defined in the MiFID or in each local regulation, or in Switzerland to investors who do not comply with the definition of "qualified investors" as defined in the applicable legislation and regulation.

**Important information**

This material is provided to Professional Clients, including financial intermediaries, and is not intended for and should not be provided to the public.

This is a marketing communication. Please refer to the prospectus / information document and to the KID/KIID before making any final investment decisions.

This document contains information about investment services provided by the Amundi group companies and Victory Capital Management Inc. or undertakings for collective investment in transferable securities or open-ended umbrella Irish collective asset- management vehicles (the "Funds") established under the laws of Luxembourg and authorised for public distribution by the Commission de Surveillance du Secteur Financier or the laws of Ireland and authorized for public distribution by the Central Bank of Ireland. The management company of:

- Amundi Funds, Amundi Fund Solutions, First Eagle Amundi and Amundi Index Solutions is Amundi Luxembourg S.A., 5, allée Scheffer, L-2520 Luxembourg;
- CPR Invest is CPR Asset Management, 91-93 Boulevard Pasteur, 75015 Paris, France;
- KBI Funds ICAV and Amundi Fund Solutions ICAV is Amundi Ireland Limited, 1 George's Quay Plaza, George's Quay, Dublin 2, Ireland.

This material is for information purposes only, is not a recommendation, financial analysis or advice, and does not constitute a solicitation, invitation or offer to purchase or sell any the Funds or services described herein in any jurisdiction where such offer, solicitation or invitation would be unlawful.

This material has not been submitted for regulatory approval and is solely for issue in permitted jurisdictions and to persons who may receive it without breaching applicable legal or regulatory requirements. The information contained in this document is confidential and shall not, without prior written approval of Amundi Asset Management S.A. ("Amundi"), be copied, reproduced, modified, or distributed, to any third person or entity in any country. The Funds described in this document may not be available to all investors and may not be registered for public distribution with the relevant authorities in all countries.

Please note that the management company may decide to terminate the arrangements made for the marketing of its collective investment undertakings in a Member State of the EU in respect of which it has made a notification.

A summary of information about investors' rights and collective redress mechanisms can be found in English on the regulatory page at <https://about.amundi.com/Metanav-Footer/Footer/Quick-Links/Legal-documentation>.

Investment involves risk. Investment return and the principal value of an investment in the Funds or other investment product may go up or down and may result in the loss of the amount originally invested. The decision of an investor to invest in the Funds should take into account all the characteristics or objectives of the Funds. **Past performance does not predict future results.** All investors should seek professional advice prior to any investment decision, in order to determine the risks associated with the investment and its suitability. It is the responsibility of investors to read the legal documents in force in particular the current prospectus for each Fund. Subscriptions in the Funds will only be accepted on the basis of their latest prospectus in English or in local language in EU countries of registration, and/or the Key Investor Information Document / Key Information Document ("KIID"/ "KID" available in local language in EU countries of registration) which, together with the latest annual and semi-annual reports may be obtained, free of charge, at the registered office of Amundi Luxembourg S.A. or at [www.amundi.lu](http://www.amundi.lu). In Italy, this documentation is available at [www.amundi.it](http://www.amundi.it). In Ireland, this documentation is available at [www.amundi.ie](http://www.amundi.ie) or, for KBI Funds ICAV, at [www.kbiglobalinvestors.com](http://www.kbiglobalinvestors.com). Information relating to costs and charges of the Funds may be obtained from the KIID/KID.

The performance data do not take account of the commissions and costs incurred on the issue and redemption of units/shares of the Funds.

Information on sustainability-related aspects can be found at <https://about.amundi.com/Metanav-Footer/Footer/Quick-Links/Legal-documentation>.

In **EEA Member States**, the content of this document is approved by Amundi for use with Professional Clients (as defined in EU Directive 2014/65/EU) only and shall not be distributed to the public. Amundi Ireland Limited is authorised and regulated by the Central Bank of Ireland. KBI Global Investors Ltd is regulated by the Central Bank of Ireland. Société Générale, Dublin Branch 3rd Floor, IFSC House, IFS, Dublin 1 is the facilities agent for those sub-funds of Amundi Funds, First Eagle Amundi registered in Ireland.

In **the United Kingdom (the "UK")**, this marketing communication is being issued by Amundi (UK) Limited ("Amundi UK"), 77 Coleman Street, London EC2R 5BJ, UK. Amundi UK is authorised and regulated by the Financial Conduct Authority ("FCA") and entered on the FCA's Financial Services Register under number 114503. This may be checked at <https://register.fca.org.uk/> and further information of its authorisation is available on request. This marketing communication is approved by Amundi UK only for use with Professional Clients (as defined in the FCA's Handbook of Rules and Guidance) and shall not be distributed to the public, relied on or acted upon by any other persons for any purposes whatsoever. Past performance is not a guarantee or indication of future results. With the exception Amundi Fund Solutions, each fund and/or sub-fund(s) (if any) that is referred to in this marketing communication (each, a "Fund") is/are (a) recognised scheme(s) under the FCA's Overseas Fund Regime (the "OFR") or the FCA's Temporary Permission Marketing Regime (the "TPMR"). Each Fund is based overseas and is not subject to UK sustainable investment labelling and disclosure requirements.

For Funds recognised under OFR: UK investors should consider getting financial advice before deciding to invest in a Fund, see the prospectus of the Fund for more information and be aware that: (i) each Fund is authorised overseas, but not in the UK; (ii) the protections afforded by and the rules of, the UK regulatory system, generally will not apply to an investment in a Fund, including the Financial Ombudsman Service ("FOS"), and as such UK investors may not be able to seek redress from the FOS for a complaint related to a Fund, its operator and/or its depositary; and (iii) compensation for any claims for losses suffered as a result of the operator and/or the depositary of a Fund being unable to meet its/their liabilities to UK investors, are unlikely to be covered under the UK Financial Services Compensation Scheme.

For Funds recognised under the TPMR: Potential investors in the UK should be aware that none of the protections afforded by the UK regulatory system will apply to an investment in a Fund and that compensation will not be available under the UK Financial Services Compensation Scheme.

In **Switzerland**, this document is for Qualified Investors (as defined in Swiss Collective Investment Schemes Act of 23 June 2006 as amended or supplemented) use only and shall not be offered to the public. The Representative and Paying Agent for Funds registered for public offering in Switzerland are, in respect of Amundi Funds, First Eagle Amundi and Amundi Index Solutions: Representative - CACEIS (Switzerland) SA and Paying Agent - CACEIS Bank, Nyon Branch both at 35 Route de Signy, Case postale 2259, CH-1260 Nyon; KBI Funds ICAV: Representative - ACOLIN Fund Services AG, Affolternstrasse 56, CH-8050 Zurich and Paying Agent - NPB Neue Privat Bank AG, Limmatquai 1, CH-8001 Zurich. Free copies of the prospectus, key investor information documents, annual and semi-annual reports, management regulations and other information are available at the representative's address shown above.

In **France**, a free prospectus is available from Amundi Asset Management, 91-93 boulevard Pasteur -75015 Paris - France - 437 574 452 RCS Paris France or from the centralisateur of the Funds which in the case of Amundi Funds, Amundi Index Solutions and CPR Invest SICAV is CACEIS Bank SA, 1-3 place Valhubert, 75013 Paris and in the case of First Eagle Amundi SICAV is Société Générale, 29 Boulevard Haussmann, 75008 Paris.

In **Germany**, for additional information on the Fund, a free prospectus may be requested from Amundi Deutschland GmbH, Arnulfstr. 124-126 80636 Munich, Germany (Tel. +49.89.99.226.0). The information and paying agent for Amundi Fund Solutions ICAV is Marcard Stein & CO AG, Ballindamm 36, 20095 Hamburg, Germany.

In **Austria** the paying agents for Funds registered for public distribution are, in respect of Amundi Fund Solutions: UniCredit Bank Austria AG, Rothschildplatz 1, A-1020 Vienna; Amundi Funds, Amundi Index Solutions and First Eagle Amundi: Société Générale, Vienna Branch, Prinz Eugen Strasse 8 - 10/5/Top 11, A-1040 Vienna; CPR Invest: Raiffeisen Bank International AG, Am Stadtpark 9, A-1030 Wien; and KBI Funds ICAV: Erste Bank der oesterreichischen Sparkassen AG, Am Belvedere 1, A-1100 Vienna.

In **Spain**, the Funds are foreign undertakings for collective investment registered with the CNMV and numbered Amundi S.F. (493); Amundi Fund Solutions (1333); Amundi Fund Solutions ICAV (1969); Amundi Funds (61) First Eagle Amundi (111); Amundi Index Solutions (1495); CPR Invest (1564) and KBI Funds ICAV (1248). Any investment in the Funds or their respective sub-funds must be made through a registered Spanish distributor. Amundi Iberia SGILC, SAU, is the main distributor of the Funds in Spain, registered with number 31 in the CNMV's SGILC registry, with address at Pº de la Castellana 1, Madrid 28046. A list of all Spanish distributors may be obtained from the CNMV at [www.cnmv.es](http://www.cnmv.es). Units/shares may only be acquired on the basis of the most recent prospectus, key investor information document and further current documentation, which may be obtained from the CNMV.

In **Chile and Peru**, this document is approved for use by Administradora de Fondos de Pensiones/Pension Fund Administrators and other institutional investors.

In **Mexico**, this document is approved for use with institutional investors. It may not be distributed to third parties or to the public.

## DIVERSIFIED ■

## Important information

In **Singapore**, this document is provided solely for the internal use of distributors and financial advisors and is not to be distributed to the retail public in Singapore. Investors should read the Singapore information memorandum of the Funds before deciding to invest in the Funds. Distribution occurs through Amundi Singapore Limited, 80 Raffles Place, UOB Plaza 1, #23-01, Singapore 048624 and/or the Funds' authorised distributors. Amundi Singapore Limited is regulated by the Monetary Authority of Singapore ("MAS"). Certain sub-funds of the Funds are notified as restricted schemes under Section 305 of the Securities and Futures Act 2001 of Singapore ("SFA") and the Sixth Schedule to the Securities and Futures (Offers of Investments) (Collective Investment Schemes) Regulations 2005 ("Restricted Schemes"). This document shall be construed as part of the Singapore information memorandum of the Restricted Schemes (the "Singapore IM"), which shall be deemed to include and incorporate the prospectus of the Restricted Schemes, any supplement to the prospectus relating to the Restricted Schemes, this document and any other document, correspondence, communication or material sent or provided to eligible participants in relation to the Restricted Schemes from time to time. Accordingly, this document must not be relied upon or construed on its own without reference to and as part of the Singapore IM. Investors should read the relevant Singapore IM before deciding to invest in the Restricted Schemes. The units/shares offered under the Restricted Schemes as set out in the relevant Singapore IM are not authorised or recognised by the MAS and are not allowed to be offered to the retail public. Accordingly, this document and the material contained within, may not be circulated or distributed, nor may the relevant units/shares be offered or sold, or be made the subject of an invitation for subscription or purchase, whether directly or indirectly, to persons in Singapore other than (i) to an institutional investor under Section 304 of the SFA, (ii) to a relevant person pursuant to Section 305(1), or any person pursuant to Section 305(2), and in accordance with the conditions specified in Section 305 of the SFA, or (iii) otherwise pursuant to, and in accordance with the conditions of, any other applicable provision of the SFA.

By accepting receipt of this document and any other document or material issued in connection with the offer or sale of the shares/units, a person (within the meaning of Singapore law) in Singapore represents or warrants that person is entitled to receive such document in accordance with the restrictions set forth above and agrees to be bound by the limitations contained herein. Distribution/dividends (if applicable) are not guaranteed unless otherwise stated in the dividend policy for the relevant share class/class contained in the relevant Singapore IM. This document and the Singapore IM is not a prospectus as defined in the SFA and, accordingly, statutory liability under the SFA in relation to the content of prospectuses does not apply, and the offeree/an investor should consider carefully whether the investment is suitable for him. The MAS assumes no responsibility for the contents of this document. This document has not been reviewed by the MAS.

This information is not for distribution and does not constitute an offer to sell or the solicitation of any offer to buy any securities or services in **the United States** or in any of its territories or possessions subject to its jurisdiction to or for the benefit of any U.S. Person (as defined in the prospectus of the Funds). The Funds have not been registered in the United States under the Investment Company Act of 1940 and units/shares of the Funds are not registered in the United States under the Securities Act of 1933.

This document is not intended for and no reliance can be placed on this document by persons falling outside of these categories in the above-mentioned jurisdictions. **In jurisdictions other than those specified above, this document is for the sole use of the professional clients and intermediaries to whom it is addressed. It is not to be distributed to the public or to other third parties and the use of the information provided by anyone other than the addressee is not authorised.**

This material is based on sources that Amundi and Victory Capital Management Inc. consider to be reliable at the time of publication. Data, opinions and analysis may be changed without notice. Amundi and Victory Capital Management Inc. accept no liability whatsoever, whether direct or indirect, that may arise from the use of information contained in this material. Amundi can in no way be held responsible for any decision or investment made on the basis of information contained in this material.

**US and US-Offshore (permitted jurisdictions):** Victory Capital Services, Inc., a U.S.-registered broker-dealer, provides marketing services in connection with the distribution of products investment managed by Amundi Asset Management or its affiliates or Victory Capital Management Inc. Victory Capital Services, Inc. markets these products to financial intermediaries, both within and outside of the U.S. (in jurisdictions where permitted to do so), who in turn offer such products for sale to persons who are not United States persons. Victory Capital Services, Inc. engages with financial intermediaries only and does not engage in retail business. Individuals are encouraged to seek advice from their financial, legal, tax and other appropriate advisers before making any investment or financial decisions or purchasing any financial, securities or investment-related product or service, including any product or service described in these materials.

Date of publication: 09/09/2025

© 2025 Morningstar. All Rights Reserved. The information, data, analyses and opinions ("Information") contained herein: (1) include the proprietary information of Morningstar; (2) may not be copied or redistributed; (3) do not constitute investment advice; (4) are provided solely for informational purposes; (5) are not warranted to be complete, accurate or timely; and (6) may be drawn from fund data published on various dates. Morningstar is not responsible for any trading decisions, damages or other losses related to the Information or its use. Please verify all of the Information before using it and do not make any investment decision except upon the advice of a professional financial adviser. Past performance is no guarantee of future results. The value and income derived from investments may go down as well as up.

Lipper is not responsible for the accuracy, reliability or completeness of the information that you obtain. In addition, Lipper will not be liable for any loss or damage resulting from information obtained from Lipper or any of its affiliates. © Thomson Reuters 2025. All rights reserved.

The Funds or securities referred to herein are not sponsored, endorsed, or promoted by MSCI, and MSCI bears no liability with respect to any such Funds or securities or any index on which such Funds or securities are based. The offering documents of the Funds contain a more detailed description of the limited relationship MSCI has with Amundi and any relevant Funds.

# AMUNDI FUNDS GLOBAL EQUITY - I2 USD

FACTSHEET

Marketing  
Communication

31/08/2025

EQUITY ■

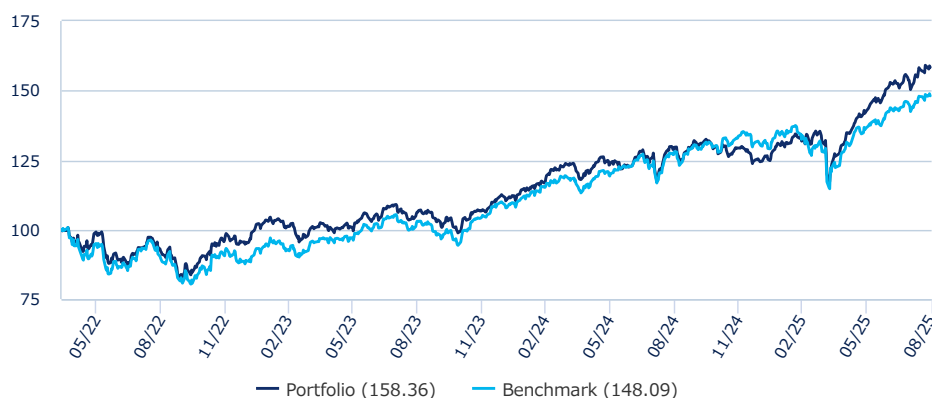
Article 8 ■

## Objective and Investment Policy

The Sub-Fund is a financial product that promotes ESG characteristics pursuant to Article 8 of the Disclosure Regulation. Seeks to increase the value of your investment over the recommended holding period. The Sub-Fund invests mainly in equities of companies from anywhere in the world. The Sub-Fund may invest in a broad range of sectors and industries. The Sub-Fund makes use of derivatives to reduce various risks, for efficient portfolio management and as a way to gain exposure (long or short) to various assets, markets or other investment opportunities (including derivatives which focus on equities and foreign exchange). **Benchmark** : The Sub-Fund is actively managed by reference to and seeks to outperform the MSCI World Index. The Sub-Fund is mainly exposed to the issuers of the Benchmark, however, the management of the Sub-Fund is discretionary, and will be exposed to issuers not included in the Benchmark. The Sub-Fund monitors risk exposure in relation to the Benchmark however the extent of deviation from the Benchmark is expected to be significant. The Sub-Fund has not designated the Benchmark as a reference benchmark for the purpose of the Disclosure Regulation. **Management Process** : The Sub-Fund integrates Sustainability Factors in its investment process as outlined in more detail in section "Sustainable Investment" of the Prospectus. The investment manager uses fundamental analysis of individual issuers to identify equities with superior long-term prospects. The Sub-Fund seeks to achieve an ESG score of its portfolio greater than that of the investment universe.

## Returns (Source: Fund Admin) - Past performance does not predict future returns

### Performance evolution (rebased to 100) from 11/04/2022 to 29/08/2025\* (Source: Fund Admin)



## Rolling performances \* (Source: Fund Admin)

Since	YTD 31/12/2024	1 month 31/07/2025	3 months 30/05/2025	1 year 30/08/2024	3 years 31/08/2022	5 years	10 years	Since 25/01/2022
<b>Portfolio</b>	27.22%	4.16%	11.03%	22.18%	72.47%	-	-	54.68%
<b>Benchmark</b>	13.78%	2.61%	8.41%	15.68%	66.40%	-	-	48.53%
<b>Spread</b>	13.45%	1.55%	2.62%	6.50%	6.06%	-	-	6.15%

## Calendar year performance \* (Source: Fund Admin)

	2024	2023	2022	2021	2020
<b>Portfolio</b>	10.89%	18.05%	-	-	-
<b>Benchmark</b>	18.67%	23.79%	-	-	-
<b>Spread</b>	-7.78%	-5.74%	-	-	-

\* Source: Fund Admin. The above results pertain to full 12-month period per calendar year. All performances are calculated net income reinvested and net of all charges taken by the Sub-Fund and expressed with the round-off superior. The value of investments may vary upwards or downwards according to market conditions.

© 2025 Morningstar. All Rights Reserved. The information, data, analyses and opinions ("Information") contained herein: (1) include the proprietary information of Morningstar and Morningstar's third party licensors; (2) may not be copied or redistributed except as specifically authorised; (3) do not constitute investment advice; (4) are provided solely for informational purposes; (5) are not warranted to be complete, accurate or timely; and (6) may be drawn from fund data published on various dates. Morningstar is not responsible for any trading decisions, damages or other losses related to the Information or its use. Please verify all of the Information before using it and don't make any investment decision except upon the advice of a professional financial adviser. Past performance is no guarantee of future results. The value and income derived from investments may go down as well as up.

## Key Information (Source: Amundi)

Net Asset Value (NAV) : 1,520.55 ( USD )  
NAV and AUM as of : 29/08/2025  
Assets Under Management (AUM) : 3,737.95 ( million USD )  
ISIN code : LU1883834084  
Bloomberg code : APGEI2U LX  
Benchmark : 100% MSCI WORLD  
Morningstar Overall Rating © : 5  
Morningstar Category © :  
**GLOBAL LARGE-CAP BLEND EQUITY**  
Number of funds in the category : 5105  
Rating date : 31/07/2025  
Share-class inception date : 14/06/2019

## Risk Indicator (Source : Fund Admin)



Lower Risk


Higher Risk

⚠ The SRI represents the risk and return profile as presented in the Key Information Document (KID). The lowest category does not imply that there is no risk. The SRI is not guaranteed and may change over time. The risk indicator assumes you keep the product for 5 years. The summary risk indicator is a guide to the level of risk of this product compared to other products. It shows how likely it is that the product will lose money because of movement in the markets or because we are not able to pay you.

We have classified this product as 4 out of 7, which is a medium risk class. This rates the potential losses from future performance at a medium level, and poor market conditions could impact our capacity to pay you. Additional risks: Market liquidity risk could amplify the variation of product performances. This product does not include any protection from future market performance so you could lose some or all of your investment. Beside the risks included in the risk indicator, other risks may affect the Sub-Fund's performance. Please refer to the Amundi Funds prospectus.

EQUITY

Meet the Team



**Marco Pirondini**  
Lead Portfolio Manager



**John Peckham**  
Portfolio manager



**Brian Chen**  
Portfolio manager



**Jeff Sacknowitz**  
Portfolio manager

Risk analysis (rolling) (Source: Fund Admin)

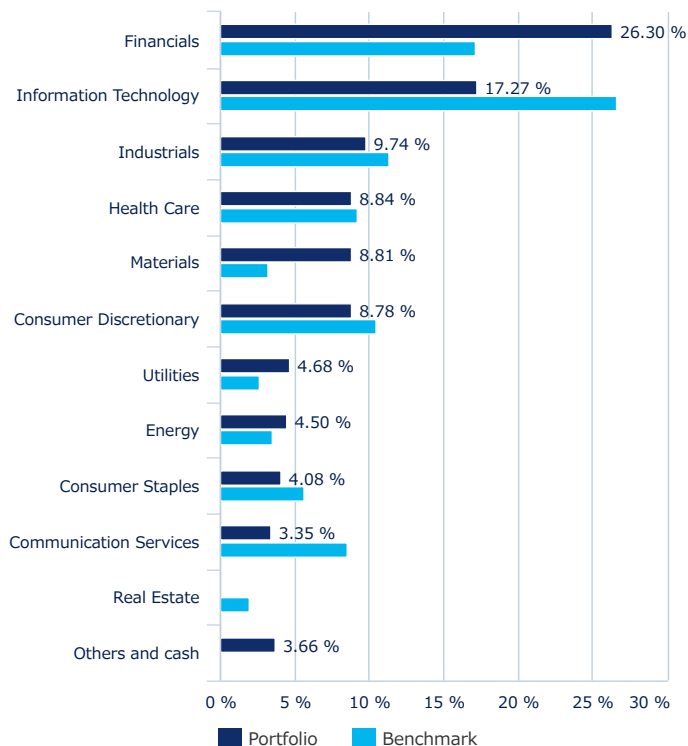
	1 year	3 years	5 years
Portfolio volatility	15.85%	14.48%	-
Benchmark volatility	16.48%	14.98%	-
Ex-post Tracking Error	6.65%	5.85%	-
Portfolio Information ratio	0.97	0.25	-
Sharpe ratio	1.11	1.05	-
Beta	0.89	0.89	-

Performance analytics (Source: Fund Admin)

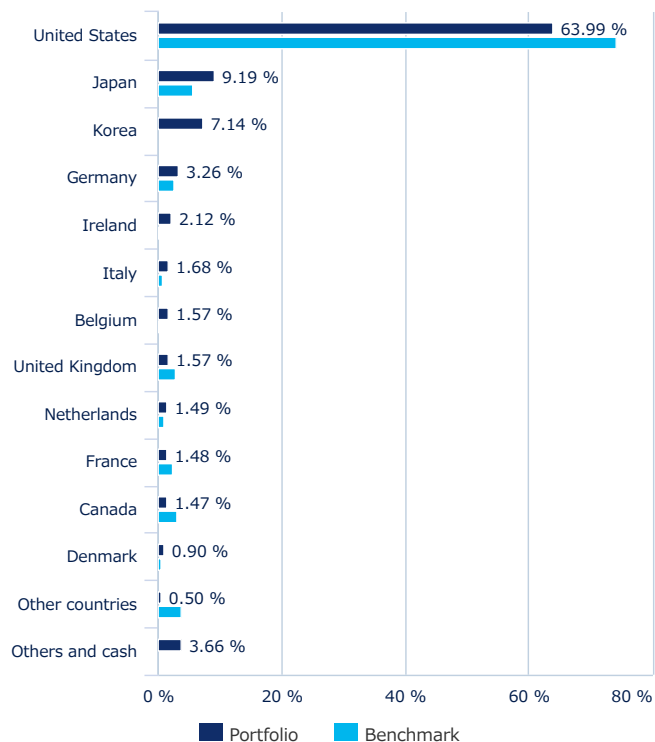
	Inception to date
Maximum drawdown	-23.29%
Recovery period (days)	295
Worst month	09/2022
Lowest return	-9.62%
Best month	10/2022
Highest return	9.06%

Portfolio Breakdown (Source: Amundi group)

Sector breakdown (Source: Amundi) \*



Geographical breakdown (Source: Amundi) \*



\* Excluding derivatives instruments.

\* Excluding derivatives instruments.

Main overweights (% assets, source: Amundi)

	PORTFOLIO	BENCHMARK	SPREAD (P - B)
CRH PLC	3.42%	0.10%	3.32%
SHELL PLC	3.35%	0.28%	3.08%
BANK OF AMERICA CORP	3.52%	0.46%	3.06%
SAMSUNG ELECTRONICS CO LTD	3.03%	-	3.03%
REGIONS FINANCIAL CORP	2.90%	0.03%	2.87%
EVERSOURCE ENERGY	2.89%	0.03%	2.86%
ADVANCED MICRO DEVICES INC	2.92%	0.35%	2.57%
KB FINANCIAL GROUP INC	2.30%	-	2.30%
CARDINAL HEALTH INC	2.22%	0.05%	2.17%
BANK OF IRELAND GROUP PLC	2.12%	0.02%	2.10%
<b>TOTAL</b>	<b>28.66%</b>	<b>1.31%</b>	<b>27.36%</b>

The holdings listed should not be considered recommendations to buy or sell any particular security listed.

Main underweights (% assets, source: Amundi)

	PORTFOLIO	BENCHMARK	SPREAD (P - B)
MICROSOFT CORP	-	4.58%	-4.58%
APPLE INC	-	4.42%	-4.42%
NVIDIA CORP	2.05%	5.60%	-3.55%
META PLATFORMS INC	-	2.08%	-2.08%
BROADCOM INC	-	1.76%	-1.76%
TESLA INC	-	1.28%	-1.28%
JPMORGAN CHASE & CO	-	1.07%	-1.07%
BERKSHIRE HATHAWAY INC	-	0.86%	-0.86%
VISA INC	-	0.76%	-0.76%
ELI LILLY & CO	-	0.75%	-0.75%
<b>TOTAL</b>	<b>2.05%</b>	<b>23.15%</b>	<b>-21.10%</b>

The holdings listed should not be considered recommendations to buy or sell any particular security listed.

The fund is actively managed; sector allocations will vary over periods and do not reflect a commitment to an investment policy or sector.

## EQUITY ■

## Top ten issuers (% assets, source: Amundi)

	PORTFOLIO	BENCHMARK
BANK OF AMERICA CORP	3.52%	0.46%
CRH PLC	3.42%	0.10%
SHELL PLC	3.35%	0.28%
ALPHABET INC	3.35%	2.90%
AMAZON COM INC	3.22%	2.82%
SAMSUNG ELECTRONICS CO LTD	3.03%	-
ADVANCED MICRO DEVICES INC	2.92%	0.35%
REGIONS FINANCIAL CORP	2.90%	0.03%
EVERSOURCE ENERGY	2.89%	0.03%
CISCO SYSTEMS INC	2.33%	0.35%
<b>TOTAL</b>	<b>30.93%</b>	<b>7.31%</b>

The holdings listed should not be considered recommendations to buy or sell any particular security listed.

## Information (Source: Amundi)

Fund structure	SICAV
Applicable law	under Luxembourg law
Management Company	Amundi Luxembourg SA
Fund manager	Victory Capital Management Inc.
Custodian	CACEIS Bank, Luxembourg Branch
Share-class inception date	14/06/2019
Share-class reference currency	USD
Type of shares	Accumulation
ISIN code	LU1883834084
Minimum first subscription / subsequent	5,000,000 USD / 1 thousandth(s) of (a) share(s)
Frequency of NAV calculation	Daily
Dealing times	Orders received each day D day before 2pm CET
Entry charge (maximum)	0.00%
Management fee (p.a. max)	0.70%
Performance fees	No
Exit charge (maximum)	0.00%
Transaction costs	0.58%
Conversion charge	1.00 %
Management fees and other administrative or operating costs	0.86%
Minimum recommended investment period	5 years
Benchmark index performance record	25/06/2001 : 100.00% MSCI WORLD

The costs information in this report may not be exhaustive and the Fund may incur other expenses. For further information on costs, charges and other expenses, please refer to the Prospectus and the PRIIPS KID available at [Amundi.com](http://Amundi.com).

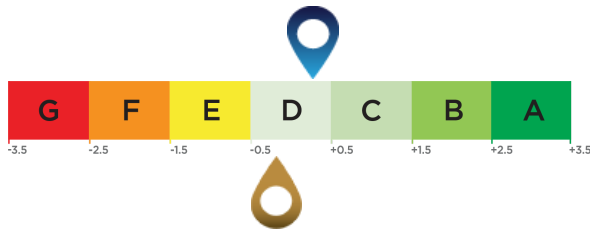
The decision of the investor to invest in the promoted fund should take into account all the characteristics or objectives of the fund. There is no guarantee that ESG considerations will enhance a fund's investment strategy or performance. The funds promoted environmental or social characteristics, but does not have as its objective a sustainable investment. Please refer to the Amundi Responsible Investment Policy and the Amundi Sustainable Finance Disclosure Statement available at [Amundi.com/legal-documentation](http://Amundi.com/legal-documentation). For more product-specific information, please refer to the Prospectus and the Fund's Pre-contractual Document (PCD) available at [Amundi.com](http://Amundi.com).

EQUITY ■

**AVERAGE ESG RATING (source : Amundi)**

Environmental, social and governance rating

**ESG Investment Universe: 100% MSCI ACWI**



**Investment Portfolio Score: 0.26**

**ESG Investment Universe Score<sup>1</sup>: -0.18**

**ESG Coverage (source : Amundi) \***

	Portfolio	ESG Investment Universe
Percentage with an Amundi ESG rating <sup>2</sup>	100.00%	99.85%
Percentage that can have an ESG rating <sup>3</sup>	96.28%	100.00%

\* Securities that can be rated on ESG criteria. The total may be different from 100% to reflect the real exposure of the portfolio (cash included).

**ESG Terminology**

**ESG criteria**

The criteria are extra-financial criteria used to assess the Environmental, Social and Governance practices of companies, states or local authorities:  
 "E" for Environment (energy and gas consumption levels, water and waste management, etc.).  
 "S" for Social/Society (respect for human rights, health and safety in the workplace, etc.).  
 "G" for Governance (independence of board of directors, respect for shareholders' rights, etc.)

**ESG Rating**

**The issuer's ESG rating:** each issuer is assessed on the basis of ESG criteria and obtains a quantitative score, the scale of which is based on the sector average. The score is translated into a rating on a scale from A (highest rating) to G (lowest rating). The Amundi methodology provides for a comprehensive, standardised and systematic analysis of issuers across all investment regions and asset classes (equities, bonds, etc.).  
**ESG rating of the investment universe and the portfolio:** the portfolio and the investment universe are given an ESG score and an ESG rating (from A to G). The ESG score corresponds to the weighted average of the issuers' scores, calculated according to their relative weighting in the investment universe or in the portfolio, excluding liquid assets and non-rated issuers.

**Amundi ESG Mainstreaming**

In addition to complying with Amundi Responsible Investment Policy<sup>4</sup>, Amundi ESG Mainstreaming portfolios have an ESG performance objective that aims to achieve a portfolio ESG score above the ESG score of their ESG Investment universe.

<sup>1</sup> The investment universe reference is defined by either the fund's reference indicator or an index representative of the ESG-related investable universe.  
<sup>2</sup> Percentage of securities with an Amundi ESG rating out of the total portfolio (measured in weight).  
<sup>3</sup> Percentage of securities for which an ESG rating methodology is applicable out of total portfolio (measured in weight).  
<sup>4</sup> The updated document is available at <https://www.amundi.com/int/ESG>.

**Sustainability Level (source : Morningstar)**



The sustainability level is a rating produced by Morningstar that aims to independently measure the level of responsibility of a fund based on the values in the portfolio. The rating ranges from very low (1 Globe) to very high (5 Globes).

Source Morningstar ©  
 Sustainability Score - based on corporate ESG risk analysis provided by Sustainalytics used in the calculation of Morningstar's sustainability score.  
 © 2025 Morningstar. All rights reserved. The information contained here: (1) is owned by Morningstar and / or its content providers; (2) may not be reproduced or redistributed; and (3) are not guaranteed to be accurate, complete or timely. Neither Morningstar nor its content providers are responsible for any damages or losses arising from the use of this information. Past performance is no guarantee of future results. For more information on the Morningstar Rating, please see their website [www.morningstar.com](http://www.morningstar.com).

## EQUITY ■

This material is solely for the attention of institutional, professional, qualified or sophisticated investors and distributors. It is not to be distributed to the general public, private customers or retail investors in any jurisdiction whatsoever nor to "US Persons". Moreover, any such investor should be, in the European Union, a "Professional" investor as defined in Directive 2004/39/EC dated 21 April 2004 on Markets In Financial Instruments ("MiFID") or as the case may be in each local regulations and, as far as the offering in Switzerland is concerned, a "Qualified Investor" within the meaning of the provisions of the Swiss Collective Investment Schemes Act of 23 June 2006 (CISA), and its implementing Ordinance of 22 November 2006 (CISO) and the FINMA's 2013/9 on distribution within the meaning of the legislation on Collective Investment. In no event may this material be distributed in the European Union to non "Professional" investors as defined in the MiFID or in each local regulation, or in Switzerland to investors who do not comply with the definition of "qualified investors" as defined in the applicable legislation and regulation.

## Important information

This material is provided to Professional Clients, including financial intermediaries, and is not intended for and should not be provided to the public.

This is a marketing communication. Please refer to the prospectus / information document and to the KID/KIID before making any final investment decisions.

This document contains information about investment services provided by the Amundi group companies and Victory Capital Management Inc. or undertakings for collective investment in transferable securities or open-ended umbrella Irish collective asset- management vehicles (the "Funds") established under the laws of Luxembourg and authorised for public distribution by the Commission de Surveillance du Secteur Financier or the laws of Ireland and authorized for public distribution by the Central Bank of Ireland. The management company of:

- Amundi Funds, Amundi Fund Solutions, First Eagle Amundi and Amundi Index Solutions is Amundi Luxembourg S.A., 5, allée Scheffer, L-2520 Luxembourg;
- CPR Invest is CPR Asset Management, 91-93 Boulevard Pasteur, 75015 Paris, France;
- KBI Funds ICAV and Amundi Fund Solutions ICAV is Amundi Ireland Limited, 1 George's Quay Plaza, George's Quay, Dublin 2, Ireland.

This material is for information purposes only, is not a recommendation, financial analysis or advice, and does not constitute a solicitation, invitation or offer to purchase or sell any the Funds or services described herein in any jurisdiction where such offer, solicitation or invitation would be unlawful.

This material has not been submitted for regulatory approval and is solely for issue in permitted jurisdictions and to persons who may receive it without breaching applicable legal or regulatory requirements. The information contained in this document is confidential and shall not, without prior written approval of Amundi Asset Management S.A. ("Amundi"), be copied, reproduced, modified, or distributed, to any third person or entity in any country. The Funds described in this document may not be available to all investors and may not be registered for public distribution with the relevant authorities in all countries.

Please note that the management company may decide to terminate the arrangements made for the marketing of its collective investment undertakings in a Member State of the EU in respect of which it has made a notification.

A summary of information about investors' rights and collective redress mechanisms can be found in English on the regulatory page at <https://about.amundi.com/Metanav-Footer/Footer/Quick-Links/Legal-documentation>.

Investment involves risk. Investment return and the principal value of an investment in the Funds or other investment product may go up or down and may result in the loss of the amount originally invested. The decision of an investor to invest in the Funds should take into account all the characteristics or objectives of the Funds. **Past performance does not predict future results.** All investors should seek professional advice prior to any investment decision, in order to determine the risks associated with the investment and its suitability. It is the responsibility of investors to read the legal documents in force in particular the current prospectus for each Fund. Subscriptions in the Funds will only be accepted on the basis of their latest prospectus in English or in local language in EU countries of registration, and/or the Key Investor Information Document / Key Information Document ("KIID"/ "KID" available in local language in EU countries of registration) which, together with the latest annual and semi-annual reports may be obtained, free of charge, at the registered office of Amundi Luxembourg S.A. or at [www.amundi.lu](http://www.amundi.lu). In Italy, this documentation is available at [www.amundi.it](http://www.amundi.it). In Ireland, this documentation is available at [www.amundi.ie](http://www.amundi.ie) or, for KBI Funds ICAV, at [www.kbiglobalinvestors.com](http://www.kbiglobalinvestors.com). Information relating to costs and charges of the Funds may be obtained from the KIID/KID.

The performance data do not take account of the commissions and costs incurred on the issue and redemption of units/shares of the Funds.

Information on sustainability-related aspects can be found at <https://about.amundi.com/Metanav-Footer/Footer/Quick-Links/Legal-documentation>.

In **EEA Member States**, the content of this document is approved by Amundi for use with Professional Clients (as defined in EU Directive 2014/65/EU) only and shall not be distributed to the public. Amundi Ireland Limited is authorised and regulated by the Central Bank of Ireland. KBI Global Investors Ltd is regulated by the Central Bank of Ireland. Société Générale, Dublin Branch 3rd Floor, IFSC House, IFS, Dublin 1 is the facilities agent for those sub-funds of Amundi Funds, First Eagle Amundi registered in Ireland.

In **the United Kingdom (the "UK")**, this marketing communication is being issued by Amundi (UK) Limited ("Amundi UK"), 77 Coleman Street, London EC2R 5BJ, UK. Amundi UK is authorised and regulated by the Financial Conduct Authority ("FCA") and entered on the FCA's Financial Services Register under number 114503. This may be checked at <https://register.fca.org.uk/> and further information of its authorisation is available on request. This marketing communication is approved by Amundi UK only for use with Professional Clients (as defined in the FCA's Handbook of Rules and Guidance) and shall not be distributed to the public, relied on or acted upon by any other persons for any purposes whatsoever. Past performance is not a guarantee or indication of future results. With the exception Amundi Fund Solutions, each fund and/or sub-fund(s) (if any) that is referred to in this marketing communication (each, a "Fund") is/are (a) recognised scheme(s) under the FCA's Overseas Fund Regime (the "OFR") or the FCA's Temporary Permission Marketing Regime (the "TPMR"). Each Fund is based overseas and is not subject to UK sustainable investment labelling and disclosure requirements.

For Funds recognised under OFR: UK investors should consider getting financial advice before deciding to invest in a Fund, see the prospectus of the Fund for more information and be aware that: (i) each Fund is authorised overseas, but not in the UK; (ii) the protections afforded by and the rules of, the UK regulatory system, generally will not apply to an investment in a Fund, including the Financial Ombudsman Service ("FOS"), and as such UK investors may not be able to seek redress from the FOS for a complaint related to a Fund, its operator and/or its depositary; and (iii) compensation for any claims for losses suffered as a result of the operator and/or the depositary of a Fund being unable to meet its/their liabilities to UK investors, are unlikely to be covered under the UK Financial Services Compensation Scheme.

For Funds recognised under the TPMR: Potential investors in the UK should be aware that none of the protections afforded by the UK regulatory system will apply to an investment in a Fund and that compensation will not be available under the UK Financial Services Compensation Scheme.

In **Switzerland**, this document is for Qualified Investors (as defined in Swiss Collective Investment Schemes Act of 23 June 2006 as amended or supplemented) use only and shall not be offered to the public. The Representative and Paying Agent for Funds registered for public offering in Switzerland are, in respect of Amundi Funds, First Eagle Amundi and Amundi Index Solutions: Representative - CACEIS (Switzerland) SA and Paying Agent - CACEIS Bank, Nyon Branch both at 35 Route de Signy, Case postale 2259, CH-1260 Nyon; KBI Funds ICAV: Representative - ACOLIN Fund Services AG, Affolternstrasse 56, CH-8050 Zurich and Paying Agent - NPB Neue Privat Bank AG, Limmatquai 1, CH-8001 Zurich. Free copies of the prospectus, key investor information documents, annual and semi-annual reports, management regulations and other information are available at the representative's address shown above.

In **France**, a free prospectus is available from Amundi Asset Management, 91-93 boulevard Pasteur -75015 Paris - France - 437 574 452 RCS Paris France or from the centralisateur of the Funds which in the case of Amundi Funds, Amundi Index Solutions and CPR Invest SICAV is CACEIS Bank SA, 1-3 place Valhubert, 75013 Paris and in the case of First Eagle Amundi SICAV is Société Générale, 29 Boulevard Haussmann, 75008 Paris.

In **Germany**, for additional information on the Fund, a free prospectus may be requested from Amundi Deutschland GmbH, Arnulfstr. 124-126 80636 Munich, Germany (Tel. +49.89.99.226.0). The information and paying agent for Amundi Fund Solutions ICAV is Marcard Stein & CO AG, Ballindamm 36, 20095 Hamburg, Germany.

In **Austria** the paying agents for Funds registered for public distribution are, in respect of Amundi Fund Solutions: UniCredit Bank Austria AG, Rothschildplatz 1, A-1020 Vienna; Amundi Funds, Amundi Index Solutions and First Eagle Amundi: Société Générale, Vienna Branch, Prinz Eugen Strasse 8 - 10/5/Top 11, A-1040 Vienna; CPR Invest: Raiffeisen Bank International AG, Am Stadtpark 9, A-1030 Wien; and KBI Funds ICAV: Erste Bank der oesterreichischen Sparkassen AG, Am Belvedere 1, A-1100 Vienna.

In **Spain**, the Funds are foreign undertakings for collective investment registered with the CNMV and numbered Amundi S.F. (493); Amundi Fund Solutions (1333); Amundi Fund Solutions ICAV (1969); Amundi Funds (61) First Eagle Amundi (111); Amundi Index Solutions (1495); CPR Invest (1564) and KBI Funds ICAV (1248). Any investment in the Funds or their respective sub-funds must be made through a registered Spanish distributor. Amundi Iberia SGILC, SAU, is the main distributor of the Funds in Spain, registered with number 31 in the CNMV's SGILC registry, with address at Pº de la Castellana 1, Madrid 28046. A list of all Spanish distributors may be obtained from the CNMV at [www.cnmv.es](http://www.cnmv.es). Units/shares may only be acquired on the basis of the most recent prospectus, key investor information document and further current documentation, which may be obtained from the CNMV.

In **Chile and Peru**, this document is approved for use by Administradora de Fondos de Pensiones/Pension Fund Administrators and other institutional investors.

In **Mexico**, this document is approved for use with institutional investors. It may not be distributed to third parties or to the public.

## EQUITY ■

## Important information

In **Singapore**, this document is provided solely for the internal use of distributors and financial advisors and is not to be distributed to the retail public in Singapore. Investors should read the Singapore information memorandum of the Funds before deciding to invest in the Funds. Distribution occurs through Amundi Singapore Limited, 80 Raffles Place, UOB Plaza 1, #23-01, Singapore 048624 and/or the Funds' authorised distributors. Amundi Singapore Limited is regulated by the Monetary Authority of Singapore ("MAS"). Certain sub-funds of the Funds are notified as restricted schemes under Section 305 of the Securities and Futures Act 2001 of Singapore ("SFA") and the Sixth Schedule to the Securities and Futures (Offers of Investments) (Collective Investment Schemes) Regulations 2005 ("Restricted Schemes"). This document shall be construed as part of the Singapore information memorandum of the Restricted Schemes (the "Singapore IM"), which shall be deemed to include and incorporate the prospectus of the Restricted Schemes, any supplement to the prospectus relating to the Restricted Schemes, this document and any other document, correspondence, communication or material sent or provided to eligible participants in relation to the Restricted Schemes from time to time. Accordingly, this document must not be relied upon or construed on its own without reference to and as part of the Singapore IM. Investors should read the relevant Singapore IM before deciding to invest in the Restricted Schemes. The units/shares offered under the Restricted Schemes as set out in the relevant Singapore IM are not authorised or recognised by the MAS and are not allowed to be offered to the retail public. Accordingly, this document and the material contained within, may not be circulated or distributed, nor may the relevant units/shares be offered or sold, or be made the subject of an invitation for subscription or purchase, whether directly or indirectly, to persons in Singapore other than (i) to an institutional investor under Section 304 of the SFA, (ii) to a relevant person pursuant to Section 305(1), or any person pursuant to Section 305(2), and in accordance with the conditions specified in Section 305 of the SFA, or (iii) otherwise pursuant to, and in accordance with the conditions of, any other applicable provision of the SFA.

By accepting receipt of this document and any other document or material issued in connection with the offer or sale of the shares/units, a person (within the meaning of Singapore law) in Singapore represents or warrants that person is entitled to receive such document in accordance with the restrictions set forth above and agrees to be bound by the limitations contained herein. Distribution/dividends (if applicable) are not guaranteed unless otherwise stated in the dividend policy for the relevant share class/class contained in the relevant Singapore IM. This document and the Singapore IM is not a prospectus as defined in the SFA and, accordingly, statutory liability under the SFA in relation to the content of prospectuses does not apply, and the offeree/an investor should consider carefully whether the investment is suitable for him. The MAS assumes no responsibility for the contents of this document. This document has not been reviewed by the MAS.

This information is not for distribution and does not constitute an offer to sell or the solicitation of any offer to buy any securities or services in **the United States** or in any of its territories or possessions subject to its jurisdiction to or for the benefit of any U.S. Person (as defined in the prospectus of the Funds). The Funds have not been registered in the United States under the Investment Company Act of 1940 and units/shares of the Funds are not registered in the United States under the Securities Act of 1933.

This document is not intended for and no reliance can be placed on this document by persons falling outside of these categories in the above-mentioned jurisdictions. **In jurisdictions other than those specified above, this document is for the sole use of the professional clients and intermediaries to whom it is addressed. It is not to be distributed to the public or to other third parties and the use of the information provided by anyone other than the addressee is not authorised.**

This material is based on sources that Amundi and Victory Capital Management Inc. consider to be reliable at the time of publication. Data, opinions and analysis may be changed without notice. Amundi and Victory Capital Management Inc. accept no liability whatsoever, whether direct or indirect, that may arise from the use of information contained in this material. Amundi can in no way be held responsible for any decision or investment made on the basis of information contained in this material.

**US and US-Offshore (permitted jurisdictions):** Victory Capital Services, Inc., a U.S.-registered broker-dealer, provides marketing services in connection with the distribution of products investment managed by Amundi Asset Management or its affiliates or Victory Capital Management Inc. Victory Capital Services, Inc. markets these products to financial intermediaries, both within and outside of the U.S. (in jurisdictions where permitted to do so), who in turn offer such products for sale to persons who are not United States persons. Victory Capital Services, Inc. engages with financial intermediaries only and does not engage in retail business. Individuals are encouraged to seek advice from their financial, legal, tax and other appropriate advisers before making any investment or financial decisions or purchasing any financial, securities or investment-related product or service, including any product or service described in these materials.

Date of publication: 09/09/2025

© 2025 Morningstar. All Rights Reserved. The information, data, analyses and opinions ("Information") contained herein: (1) include the proprietary information of Morningstar; (2) may not be copied or redistributed; (3) do not constitute investment advice; (4) are provided solely for informational purposes; (5) are not warranted to be complete, accurate or timely; and (6) may be drawn from fund data published on various dates. Morningstar is not responsible for any trading decisions, damages or other losses related to the Information or its use. Please verify all of the Information before using it and do not make any investment decision except upon the advice of a professional financial adviser. Past performance is no guarantee of future results. The value and income derived from investments may go down as well as up.

Lipper is not responsible for the accuracy, reliability or completeness of the information that you obtain. In addition, Lipper will not be liable for any loss or damage resulting from information obtained from Lipper or any of its affiliates. © Thomson Reuters 2025. All rights reserved.

The Funds or securities referred to herein are not sponsored, endorsed, or promoted by MSCI, and MSCI bears no liability with respect to any such Funds or securities or any index on which such Funds or securities are based. The offering documents of the Funds contain a more detailed description of the limited relationship MSCI has with Amundi and any relevant Funds.

ตารางเปรียบเทียบผลการดำเนินงาน								
	Year to Date	3 เดือน	6 เดือน	1 ปี	3 ปี	5 ปี	10 ปี	Since Inception Return
tsp3-balancer	6.07	2.94	4.39	7.73	3.60	-	-	0.67
Benchmark	2.85	4.22	1.36	6.85	5.48	-	-	2.38
ความผันผวนของ ผลการดำเนินงาน	11.25	13.27	10.96	8.78	7.29	-	-	7.28
ความผันผวนของ Benchmark	10.01	12.12	9.85	7.78	6.79	-	-	6.79

ผลการดำเนินงาน 3 เดือน และ 6 เดือน ไม่ได้คำนวณเป็น % ต่อปี

1. ผลการดำเนินงานย้อนหลัง 1 ปีขึ้นไป คิดเป็น % ต่อปี

2. Information Ratio แสดงความสามารถของผู้จัดการกองทุน ในการสร้างผลตอบแทนเมื่อเทียบกับความเสี่ยง Benchmark คำนวณจาก

1. MSCI All Country World Index (ACWI) Daily Total Return Net สัดส่วน 50%

หมายเหตุ : ในรูปสกุลเงินดอลลาร์สหรัฐ ปรับด้วยต้นทุนการป้องกันความเสี่ยงด้านอัตราแลกเปลี่ยนเพื่อเทียบเท่ากับค่าสกุลเงินบาท ณ วันที่คำนวณผลตอบแทน ประมาณร้อยละ 90 และปรับด้วยอัตราแลกเปลี่ยนเพื่อเทียบกับค่าสกุลเงินบาท ณ วันที่คำนวณผลตอบแทน ประมาณร้อยละ 10

2. Bloomberg GLOBAL AGGREGATE Total RETURN INDEX VALUE Hedged USD สัดส่วน 30%

หมายเหตุ : ในรูปสกุลเงินดอลลาร์สหรัฐ และปรับด้วยต้นทุนการป้องกันความเสี่ยงด้านอัตราแลกเปลี่ยนเพื่อเทียบเท่ากับค่าสกุลเงินบาท ณ วันที่คำนวณผลตอบแทน ประมาณร้อยละ 90 และปรับด้วยอัตราแลกเปลี่ยนเพื่อเทียบกับค่าสกุลเงินบาท ณ วันที่คำนวณผลตอบแทน ประมาณร้อยละ 10

3. ดัชนีตราสารหนี้ภาครัฐระยะสั้น (Short-term Government Bond Index) สัดส่วน 20%

สำหรับผลการดำเนินงานย้อนหลังแบบปักหมุด ผลการดำเนินงานน้อยกว่า 1 ปี คำนวณตามระยะเวลาจริง

## รายงานความเห็นผู้ดูแลผลประโยชน์

เสนอ ผู้ถือหุ้นหน่วยลงทุน  
กองทุนเปิด ttb smart port 3 balancer

ตามที่ ธนาคารกรุงศรีอยุธยา จำกัด (มหาชน) (“ธนาคารฯ”) ในฐานะผู้ดูแลผลประโยชน์ กองทุนเปิด ttb smart port 3 balancer (“กองทุน”) ซึ่งมีบริษัทหลักทรัพย์จัดการกองทุน อีเอสทีสปริง (ประเทศไทย) จำกัด เป็นผู้จัดตั้งและจัดการกองทุน ได้ปฏิบัติหน้าที่ดูแลผลประโยชน์ของกองทุนดังกล่าวสำหรับรอบปีบัญชีกองทุน ตั้งแต่วันที่ 15 มิถุนายน 2567 ถึงวันที่ 14 มิถุนายน 2568

ธนาคารฯ เห็นว่าบริษัทหลักทรัพย์จัดการกองทุน อีเอสทีสปริง (ประเทศไทย) จำกัด ได้ปฏิบัติหน้าที่ในการจัดการโดยถูกต้องตามที่ควรตามวัตถุประสงค์ที่ได้กำหนดไว้ในโครงการจัดการที่ได้รับอนุมัติจากสำนักงานคณะกรรมการกำกับหลักทรัพย์และตลาดหลักทรัพย์และภายใต้พระราชบัญญัติหลักทรัพย์และตลาดหลักทรัพย์ พ.ศ. 2535

ผู้ดูแลผลประโยชน์  
ธนาคารกรุงศรีอยุธยา จำกัด (มหาชน)



(นางสาวดารารัตน์ ตั้งอุดมเลิศ)

ผู้อำนวยการ

ฝ่ายพัฒนาผลิตภัณฑ์และความคุ้มครองดูแลผลประโยชน์

กลุ่มควบคุมดูแลผลประโยชน์  
วันที่ 2 กรกฎาคม 2568

กองทุนเปิด ttb smart port 3 balancer  
งบการเงินและรายงานของผู้สอบบัญชีรับอนุญาต  
สำหรับปีสิ้นสุดวันที่ 14 มิถุนายน 2568

## รายงานของผู้สอบบัญชีรับอนุญาต

เสนอ ผู้ถือหุ้นหน่วยลงทุนของกองทุนเปิด ttb smart port 3 balancer

### ความเห็น

ข้าพเจ้าได้ตรวจสอบงบการเงินของกองทุนเปิด ttb smart port 3 balancer (“กองทุน”) ซึ่งประกอบด้วยงบฐานะการเงิน และ งบประกอบรายละเอียดเงินลงทุน ณ วันที่ 14 มิถุนายน 2568 และงบกำไรขาดทุนเบ็ดเสร็จและงบการเปลี่ยนแปลงสินทรัพย์สุทธิ สำหรับปีสิ้นสุดวันเดียวกัน และหมายเหตุประกอบงบการเงิน รวมถึงสรุปนโยบายการบัญชีที่สำคัญ

ข้าพเจ้าเห็นว่า งบการเงินข้างต้นนี้แสดงฐานะการเงินของกองทุนเปิด ttb smart port 3 balancer ณ วันที่ 14 มิถุนายน 2568 และผลการดำเนินงาน และการเปลี่ยนแปลงสินทรัพย์สุทธิสำหรับปีสิ้นสุดวันเดียวกัน โดยถูกต้องตามที่ควรในสาระสำคัญ ตามแนวปฏิบัติทางบัญชีสำหรับกองทุนรวมและกองทุนสำรองเลี้ยงชีพ ที่สมาคมบริษัทจัดการลงทุนกำหนดโดยได้รับความเห็นชอบจากสำนักงานคณะกรรมการกำกับหลักทรัพย์และตลาดหลักทรัพย์

### เกณฑ์ในการแสดงความเห็น

ข้าพเจ้าได้ปฏิบัติตามตรวจสอบตามมาตรฐานการสอบบัญชี ความรับผิดชอบของข้าพเจ้าได้กล่าวไว้ในวรรคความรับผิดชอบของผู้สอบบัญชีต่อการตรวจสอบงบการเงินในรายงานของข้าพเจ้า ข้าพเจ้ามีความเป็นอิสระจากกองทุนตามประมวลจรรยาบรรณของผู้ประกอบวิชาชีพบัญชี รวมถึง มาตรฐานเรื่องความเป็นอิสระ ที่กำหนดโดยสภาวิชาชีพบัญชี (ประมวลจรรยาบรรณของผู้ประกอบวิชาชีพบัญชี) ในส่วนที่เกี่ยวข้องกับการตรวจสอบงบการเงิน และข้าพเจ้าได้ปฏิบัติตามความรับผิดชอบด้านจรรยาบรรณอื่น ๆ ตามประมวลจรรยาบรรณของผู้ประกอบวิชาชีพบัญชี ข้าพเจ้าเชื่อว่าหลักฐานการสอบบัญชีที่ข้าพเจ้าได้รับเพียงพอและเหมาะสมเพื่อใช้เป็นเกณฑ์ในการแสดงความเห็นของข้าพเจ้า

### ข้อมูลอื่น

ผู้บริหารเป็นผู้รับผิดชอบต่อข้อมูลอื่น ข้อมูลอื่นประกอบด้วย ข้อมูลซึ่งรวมอยู่ในรายงานประจำปี แต่ไม่รวมถึงงบการเงิน และรายงานของผู้สอบบัญชีที่อยู่ในรายงานประจำปีนั้น ข้าพเจ้าคาดว่าข้าพเจ้าจะได้รับรายงานประจำปีภายหลังวันที่ในรายงานของผู้สอบบัญชี

ความเห็นของข้าพเจ้าต่องบการเงิน ไม่ครอบคลุมถึงข้อมูลอื่น และข้าพเจ้าไม่ได้ให้ความเชื่อมั่นต่อข้อมูลอื่น

ความรับผิดชอบของข้าพเจ้าที่เกี่ยวข้องกับการตรวจสอบงบการเงินคือ การอ่านและพิจารณาว่าข้อมูลอื่นมีความขัดแย้งที่มีสาระสำคัญกับงบการเงินหรือกับความรู้ที่ได้รับจากการตรวจสอบของข้าพเจ้า หรือปรากฏว่าข้อมูลอื่นมีการแสดงข้อมูลที่ขัดต่อข้อเท็จจริงอันเป็นสาระสำคัญหรือไม่

เมื่อข้าพเจ้าได้อ่านรายงานประจำปี หากข้าพเจ้าสรุปได้ว่าการแสดงข้อมูลที่ขัดต่อข้อเท็จจริงอันเป็นสาระสำคัญ ข้าพเจ้าต้องสื่อสารเรื่องดังกล่าวกับผู้บริหารเพื่อให้ผู้บริหารดำเนินการแก้ไขข้อมูลที่แสดงขัดต่อข้อเท็จจริง

## ความรับผิดชอบของผู้บริหารต่องบการเงิน

ผู้บริหารมีหน้าที่รับผิดชอบในการจัดทำและนำเสนองบการเงินเหล่านี้โดยถูกต้องตามที่ควรตามแนวปฏิบัติทางบัญชีสำหรับกองทุนรวมและกองทุนสำรองเลี้ยงชีพ ที่สมาคมบริษัทจัดการลงทุนกำหนด โดยได้รับความเห็นชอบจากสำนักงานคณะกรรมการกำกับหลักทรัพย์และตลาดหลักทรัพย์ และรับผิดชอบเกี่ยวกับการควบคุมภายในที่ผู้บริหารพิจารณาว่าจำเป็นเพื่อให้สามารถจัดทำงบการเงินที่ปราศจากการแสดงข้อมูลที่ขัดต่อข้อเท็จจริงอันเป็นสาระสำคัญไม่ว่าจะเกิดจากการทุจริตหรือข้อผิดพลาด

ในการจัดทำงบการเงิน ผู้บริหารรับผิดชอบในการประเมินความสามารถของกองทุนในการดำเนินงานต่อเนื่อง การเปิดเผยเรื่องที่เกี่ยวข้องกับการดำเนินงานต่อเนื่อง (ตามความเหมาะสม) และการใช้เกณฑ์การบัญชีสำหรับการดำเนินงานต่อเนื่องเว้นแต่ผู้บริหารมีความตั้งใจที่จะเลิกกองทุนหรือหยุดดำเนินงานหรือไม่สามารถดำเนินงานต่อเนื่องต่อไปได้

## ความรับผิดชอบของผู้สอบบัญชีต่อการตรวจสอบงบการเงิน


การตรวจสอบของข้าพเจ้ามีวัตถุประสงค์เพื่อให้ได้ความเชื่อมั่นอย่างสมเหตุสมผลว่างบการเงินโดยรวมปราศจากการแสดงข้อมูลที่ขัดต่อข้อเท็จจริงอันเป็นสาระสำคัญหรือไม่ ไม่ว่าจะเกิดจากการทุจริตหรือข้อผิดพลาด และเสนอรายงานของผู้สอบบัญชีซึ่งรวมความเห็นของข้าพเจ้าอยู่ด้วย ความเชื่อมั่นอย่างสมเหตุสมผลคือความเชื่อมั่นในระดับสูงแต่ไม่ได้เป็นการรับประกันว่าการปฏิบัติงานตรวจสอบตามมาตรฐานการสอบบัญชีจะสามารถตรวจพบข้อมูลที่ขัดต่อข้อเท็จจริงอันเป็นสาระสำคัญที่มีอยู่ได้เสมอไป ข้อมูลที่ขัดต่อข้อเท็จจริงอาจเกิดจากการทุจริตหรือข้อผิดพลาดและถือว่ามีสาระสำคัญเมื่อคาดการณ์ได้อย่างสมเหตุสมผลว่ารายการที่ขัดต่อข้อเท็จจริงแต่ละรายการหรือทุกรายการรวมกันจะมีผลต่อการตัดสินใจทางเศรษฐกิจของผู้ใช้งบการเงินจากการใช้งบการเงินเหล่านี้

ในการตรวจสอบของข้าพเจ้าตามมาตรฐานการสอบบัญชี ข้าพเจ้าได้ใช้ดุลยพินิจและการสังเกตและสงสัยเกี่ยวกับผู้ประกอบวิชาชีพตลอดการตรวจสอบ การปฏิบัติงานของข้าพเจ้ารวมถึง

- ระบุและประเมินความเสี่ยงจากการแสดงข้อมูลที่ขัดต่อข้อเท็จจริงอันเป็นสาระสำคัญในงบการเงินไม่ว่าจะเกิดจากการทุจริตหรือข้อผิดพลาด ออกแบบและปฏิบัติงานตามวิธีการตรวจสอบเพื่อตอบสนองต่อความเสี่ยงเหล่านั้น และได้หลักฐานการสอบบัญชีที่เพียงพอและเหมาะสมเพื่อเป็นเกณฑ์ในการแสดงความเห็นของข้าพเจ้า ความเสี่ยงที่ไม่พบข้อมูลที่ขัดต่อข้อเท็จจริงอันเป็นสาระสำคัญซึ่งเป็นผลมาจากการทุจริตจะสูงกว่าความเสี่ยงที่เกิดจากข้อผิดพลาด เนื่องจากการทุจริตอาจเกี่ยวกับการสมรู้ร่วมคิด การปลอมแปลงเอกสารหลักฐาน การตั้งใจละเว้นการแสดงผล การแสดงผลที่ไม่ตรงตามข้อเท็จจริงหรือการแทรกแซงการควบคุมภายใน
- ทำความเข้าใจในระบบการควบคุมภายในที่เกี่ยวข้องกับการตรวจสอบ เพื่อออกแบบวิธีการตรวจสอบที่เหมาะสมกับสถานการณ์ แต่ไม่ใช่เพื่อวัตถุประสงค์ในการแสดงความเห็นต่อความมีประสิทธิภาพของการควบคุมภายในของกองทุน
- ประเมินความเหมาะสมของนโยบายการบัญชีที่ผู้บริหารใช้และความสมเหตุสมผลของประมาณการทางบัญชีและการเปิดเผยข้อมูลที่เกี่ยวข้องซึ่งจัดทำขึ้น โดยผู้บริหาร

- สรุปเกี่ยวกับความเหมาะสมของการใช้เกณฑ์การบัญชีสำหรับการดำเนินงานต่อเนื่องของผู้บริหารและจากหลักฐานการสอบบัญชีที่ได้รับ สรุปว่ามีความไม่แน่นอนที่มีสาระสำคัญที่เกี่ยวกับเหตุการณ์หรือสถานการณ์ที่อาจเป็นเหตุให้เกิดข้อสงสัยอย่างมีนัยสำคัญต่อความสามารถของกองทุนในการดำเนินงานต่อเนื่องหรือไม่ ถ้าข้าพเจ้าได้ข้อสรุปว่ามีความไม่แน่นอนที่มีสาระสำคัญ ข้าพเจ้าต้องกล่าวไว้ในรายงานของผู้สอบบัญชีของข้าพเจ้า โดยให้ข้อสังเกตถึงการเปิดเผยข้อมูลในงบการเงินที่เกี่ยวข้อง หรือถ้าการเปิดเผยข้อมูลดังกล่าวไม่เพียงพอ ความเห็นของข้าพเจ้าจะเปลี่ยนแปลงไป ข้อสรุปของข้าพเจ้าขึ้นอยู่กับหลักฐานการสอบบัญชีที่ได้รับจนถึงวันที่ในรายงานของผู้สอบบัญชีของข้าพเจ้า อย่างไรก็ตาม เหตุการณ์หรือสถานการณ์ในอนาคตอาจเป็นเหตุให้กองทุนต้องหยุดการดำเนินงานต่อเนื่อง
- ประเมินการนำเสนอ โครงสร้างและเนื้อหาของงบการเงินโดยรวม รวมถึงการเปิดเผยข้อมูลว่างบการเงินแสดงรายการและเหตุการณ์ในรูปแบบที่ทำให้มีการนำเสนอข้อมูล โดยถูกต้องตามที่ควรหรือไม่

ข้าพเจ้าได้สื่อสารกับผู้บริหารในเรื่องต่าง ๆ ที่สำคัญ ซึ่งรวมถึงขอบเขตและช่วงเวลาของการตรวจสอบตามที่ได้วางแผนไว้ประเด็นที่มีนัยสำคัญที่พบจากการตรวจสอบ รวมถึงข้อบกพร่องที่มีนัยสำคัญในระบบการควบคุมภายในหากข้าพเจ้าได้พบในระหว่างการตรวจสอบของข้าพเจ้า



(นายประวิทย์ วิวรรณานนท์)

ผู้สอบบัญชีรับอนุญาต เลขทะเบียน 4917

บริษัท พีวี ออดิท จำกัด

กรุงเทพฯ 17 กรกฎาคม 2568

กองทุนเปิด ttb smart port 3 balancer

งบฐานะการเงิน

ณ วันที่ 14 มิถุนายน 2568

	หมายเหตุ	บาท	
		2568	2567
<b>สินทรัพย์</b>			
เงินลงทุนแสดงด้วยมูลค่ายุติธรรม	3, 4, 5, 7	1,583,360,430.16	2,876,464,143.64
เงินสดและเงินฝากธนาคาร	7	102,044,455.64	117,583,480.04
<b>ลูกหนี้</b>			
จากดอกเบี้ย	7	168,200.74	678,457.16
จากการขายเงินลงทุน	7	54,879,342.64	-
จากการขายหน่วยลงทุน	7	-	401,759.89
ลูกหนี้จากสัญญาอนุพันธ์	3, 5, 6, 7	1,346,539.55	2,019,222.29
ลูกหนี้อื่น	5, 7	42,674.27	25,550.34
สินทรัพย์อื่น		13,763.10	57,407.70
<b>รวมสินทรัพย์</b>		<b>1,741,855,406.10</b>	<b>2,997,230,021.06</b>
<b>หนี้สิน</b>			
เจ้าหนี้จากการรับซื้อคืนหน่วยลงทุน	7	89,698,481.18	14,464,007.77
เจ้าหนี้จากสัญญาอนุพันธ์	3, 5, 6	166,685.76	8,228,057.55
ค่าใช้จ่ายค้างจ่าย	5	2,467,222.33	1,208,440.66
ภาษีเงินได้ค้างจ่าย		25,230.11	101,768.57
เจ้าหนี้อื่น		4,648.78	-
หนี้สินอื่น		-	74,088.64
<b>รวมหนี้สิน</b>		<b>92,362,268.16</b>	<b>24,076,363.19</b>
<b>สินทรัพย์สุทธิ</b>		<b>1,649,493,137.94</b>	<b>2,973,153,657.87</b>
<b>สินทรัพย์สุทธิ:</b>			
ทุนที่ได้รับจากผู้ถือหน่วยลงทุน		1,605,930,844.16	3,122,626,313.73
กำไร(ขาดทุน)สะสม			
บัญชีปรับสมดุล		276,824,125.48	259,919,799.80
ขาดทุนสะสมจากการดำเนินงาน		(233,261,831.70)	(409,392,455.66)
<b>สินทรัพย์สุทธิ</b>		<b>1,649,493,137.94</b>	<b>2,973,153,657.87</b>
<b>สินทรัพย์สุทธิต่อหน่วย</b>		<b>10.2712</b>	<b>9.5213</b>
จำนวนหน่วยลงทุนที่จำหน่ายแล้วทั้งหมด ณ วันสิ้นปี (หน่วย)		160,593,084.4156	312,262,631.3735

หมายเหตุประกอบงบการเงินเป็นส่วนหนึ่งของงบการเงินนี้

กองทุนเปิด ttb smart port 3 balancer

งประกอบรายละเอียดเงินลงทุน

ณ วันที่ 14 มิถุนายน 2568

การแสดงรายละเอียดเงินลงทุน ใช้การจัดกลุ่มตามประเภทของเงินลงทุน

ชื่อหลักทรัพย์	จำนวนหน่วย	มูลค่ายุติธรรม (บาท)	ร้อยละของ มูลค่าเงินลงทุน
<b>เงินลงทุนในหลักทรัพย์ในประเทศ</b>			
<b>กองทุนรวมตราสารหนี้</b>			
กองทุนเปิดอีส์ทีสปริง บริหารเงิน	13,845,223.399	198,872,788.90	12.56
กองทุนเปิดกรุงไทยตราสารหนี้ระยะสั้น พลัส ชนิดผู้ลงทุนสถาบัน	7,054,664.8954	80,326,530.90	5.07
<b>รวมเงินลงทุนในหลักทรัพย์ในประเทศ</b>		<b>279,199,319.80</b>	<b>17.63</b>
<b>เงินลงทุนในหลักทรัพย์ต่างประเทศ</b>			
<b>กองทุนรวมผสม</b>			
Amundi Funds - Income Opportunities I2 USD (C)	11,458.988	577,214,685.11	36.46
<b>กองทุนรวมตราสารทุน</b>			
Amundi Funds - European Equity Value J2 EUR (C)	924.748	52,433,383.43	3.31
Amundi Funds - Global Equity I2 USD (C)	11,134.24	505,570,927.12	31.93
Amundi Funds - US Equity Dividend Growth I2 USD (C)	464.745	15,159,096.06	0.96
Amundi Funds - US Equity Fundamental Growth J2 USD (C)	107.499	12,030,676.12	0.76
Amundi Funds - US Equity Research Value I2 USD (C)	168.877	35,543,003.05	2.24
Amundi Funds - US Pioneer Fund I2 USD (C)	14,619.694	15,522,579.94	0.98
Amundi MSCI Japan UCITS ETF ACC	76,454	47,975,769.47	3.03
<b>กองทุนรวมตราสารหนี้</b>			
Amundi Funds - US Bond J2 USD (C)	681.077	21,951,711.01	1.39
Amundi Funds - US Short Term Bond I2 USD (C)	264.482	20,759,279.05	1.31
<b>รวมเงินลงทุนในหลักทรัพย์ต่างประเทศ</b>		<b>1,304,161,110.36</b>	<b>82.37</b>
<b>รวมเงินลงทุน (ราคาทุน 1,510,253,382.85 บาท)</b>		<b>1,583,360,430.16</b>	<b>100.00</b>

กองทุนเปิด ttb smart port 3 balancer

งประกอบรายละเอียดเงินลงทุน

ณ วันที่ 14 มิถุนายน 2567

การแสดงรายละเอียดเงินลงทุน ใช้การจัดกลุ่มตามประเภทของเงินลงทุน

ชื่อหลักทรัพย์	จำนวนหน่วย	มูลค่ายุติธรรม (บาท)	ร้อยละของ มูลค่าเงินลงทุน
<b>เงินลงทุนในหลักทรัพย์ในประเทศ</b>			
<b>กองทุนรวมตราสารทุน</b>			
กองทุนเปิดทหารไทย SET50	1,280,318.4127	109,867,579.85	3.82
กองทุนเปิดกรุงไทย SET50 ชนิดสะสมมูลค่า	5,937,172.8005	57,835,187.68	2.01
กองทุนเปิด ทีเอสไอ สเตเรทิจิก ฟันด์	1,477,476.9684	89,258,668.34	3.10
<b>กองทุนรวมตราสารหนี้</b>			
กองทุนเปิดกรุงศรีแอดทีฟตราสารหนี้-ผู้ลงทุนกลุ่ม	17,920,426.038	209,849,980.95	7.30
<b>รวมเงินลงทุนในหลักทรัพย์ในประเทศ</b>		<b>466,811,416.82</b>	<b>16.23</b>
<b>เงินลงทุนในหลักทรัพย์ต่างประเทศ</b>			
<b>กองทุนรวมตราสารทุน</b>			
iShares MSCI Korea UCITS ETF USD (Acc)	11,691	73,654,616.59	2.56
Eleva UCITS Fund - Fonds Eleva European Selection I2 EUR	546.60	46,121,779.53	1.60
FCH JPMorgan US Equity Focus Z USD Acc	2,071.211	102,862,054.76	3.58
JPMorgan Funds - China Fund C (Acc)	44,873.701	70,897,970.59	2.47
Goldman Sachs Global Small Cap CORE Equity Portfolio Class I Acc USD	101,003.225	74,591,730.08	2.59
Goldman Sachs India Equity Portfolio I Acc USD	49,147.982	84,534,548.78	2.94
iShares Core FTSE 100 UCITS ETF USD Hedged (Acc)	170,132	45,754,646.70	1.59
iShares Core MSCI World UCITS ETF USD (Acc)	113,377	419,441,204.65	14.58
JPMorgan Funds - ASEAN Equity Fund C (Acc)	9,008.544	57,518,151.81	2.00
M&G (Lux) Global Dividend Fund USD CI Acc	149,068.528	86,136,333.06	2.99
Neuberger Berman US Large Cap Value Fund USD I Accumulating Class	197,163.24	76,463,453.34	2.66
Schroder ISF Asian Equity Yield USD IZ Acc	35,708.92	58,441,193.94	2.03
Schroder ISF Emerging Asia USD IZ Acc	53,741.17	132,913,151.85	4.62

กองทุนเปิด ttb smart port 3 balancer

งบประกอบรายละเอียดเงินลงทุน

ณ วันที่ 14 มิถุนายน 2567

การแสดงรายละเอียดเงินลงทุนใช้การจัดกลุ่มตามประเภทของเงินลงทุน

<u>ชื่อหลักทรัพย์</u>	<u>จำนวนหน่วย</u>	<u>มูลค่ายุติธรรม</u> (บาท)	<u>ร้อยละของ</u> <u>มูลค่าเงินลงทุน</u>
<b>กองทุนรวมตราสารหนี้</b>			
PIMCO GIS Global Bond Fund Class Institutional Accumulation	182,313.46	232,486,926.46	8.08
PIMCO GIS Income Fund Institutional USD Accumulation	143,227.426	92,296,154.43	3.21
iShares Global Govt Bond UCITS ETF	1,471,990	260,855,186.77	9.07
Wellington Global Bond Fund USD S Accumulating Hedged	171,257.714	91,821,416.68	3.19
Amundi Funds - Global Corporate Bond I2 USD (C)	2,439.437	89,410,063.60	3.11
Fidelity Funds - US Dollar Bond Fund Y-Acc-USD	393,059.91	243,030,200.28	8.45
JPMorgan Funds - Emerging Markets Local Currency Debt C (acc) - USD	126,283.59	70,421,942.92	2.45
<b>รวมเงินลงทุนในหลักทรัพย์ต่างประเทศ</b>		<b>2,409,652,726.82</b>	<b>83.77</b>
<b>รวมเงินลงทุน (ราคาทุน 2,625,636,463.57 บาท)</b>		<b>2,876,464,143.64</b>	<b>100.00</b>

กองทุนเปิด ttb smart port 3 balancer

งบกำไรขาดทุนเบ็ดเสร็จ

สำหรับปีสิ้นสุดวันที่ 14 มิถุนายน 2568

	หมายเหตุ	บาท	
		2568	2567
รายได้	3		
รายได้ดอกเบี้ย		583,848.18	1,316,133.22
รายได้อื่น	8	203,318.01	1,447,171.99
รวมรายได้		787,166.19	2,763,305.21
ค่าใช้จ่าย	3		
ค่าธรรมเนียมการจัดการ	5	19,380,870.48	31,707,811.27
ค่าธรรมเนียมผู้ดูแลผลประโยชน์		983,477.70	1,710,925.98
ค่าธรรมเนียมนายทะเบียน	5	3,688,041.61	6,415,972.58
ค่าธรรมเนียมวิชาชีพ		70,900.00	70,900.00
ค่าใช้จ่ายอื่น		166,120.44	482,349.44
รวมค่าใช้จ่าย		24,289,410.23	40,387,959.27
ขาดทุนสุทธิ		(23,502,244.04)	(37,624,654.06)
รายการกำไร(ขาดทุน)สุทธิจากเงินลงทุน	3		
รายการกำไรสุทธิที่เกิดขึ้นจากเงินลงทุน		221,502,499.01	186,540,807.65
รายการกำไร(ขาดทุน)สุทธิที่ยังไม่เกิดขึ้นจากเงินลงทุน		(177,720,632.76)	202,630,283.45
รายการกำไร(ขาดทุน)สุทธิที่เกิดขึ้นจากสัญญาอนุพันธ์		151,180,040.17	(291,107,225.61)
รายการกำไรสุทธิที่ยังไม่เกิดขึ้นจากสัญญาอนุพันธ์	6, 7	7,388,689.05	29,427,956.54
รายการขาดทุนสุทธิจากอัตราแลกเปลี่ยนเงินตราต่างประเทศ		(2,630,150.24)	(4,736,101.01)
รวมรายการกำไรสุทธิจากเงินลงทุนที่เกิดขึ้นและที่ยังไม่เกิดขึ้น		199,720,445.23	122,755,721.02
การเพิ่มขึ้นในสินทรัพย์สุทธิจากการดำเนินงานก่อนภาษีเงินได้		176,218,201.19	85,131,066.96
หัก ภาษีเงินได้	3	(87,577.23)	(197,419.98)
การเพิ่มขึ้นในสินทรัพย์สุทธิจากการดำเนินงานหลังหักภาษีเงินได้		176,130,623.96	84,933,646.98

หมายเหตุประกอบงบการเงินเป็นส่วนหนึ่งของงบการเงินนี้

กองทุนเปิด ttb smart port 3 balancer  
 งบการเปลี่ยนแปลงสินทรัพย์สุทธิ  
 สำหรับปีสิ้นสุดวันที่ 14 มิถุนายน 2568

	บาท	
	2568	2567
การเพิ่มขึ้น(ลดลง)สุทธิของสินทรัพย์สุทธิจาก		
การดำเนินงาน	176,130,623.96	84,933,646.98
การเพิ่มขึ้นของทุนที่ได้รับจากผู้ถือหน่วยลงทุนในระหว่างปี	61,857,324.75	622,590,265.15
การลดลงของทุนที่ได้รับจากผู้ถือหน่วยลงทุนในระหว่างปี	(1,561,648,468.64)	(2,521,548,970.22)
การลดลงของสินทรัพย์สุทธิในระหว่างปี	(1,323,660,519.93)	(1,814,025,058.09)
สินทรัพย์สุทธิ ณ วันต้นปี	2,973,153,657.87	4,787,178,715.96
สินทรัพย์สุทธิ ณ วันปลายปี	1,649,493,137.94	2,973,153,657.87

	หน่วย	
	2568	2567
การเปลี่ยนแปลงของจำนวนหน่วยลงทุน		
(มูลค่าหน่วยละ 10 บาท)		
หน่วยลงทุน ณ วันต้นปี	312,262,631.3735	514,771,302.0428
บวก : หน่วยลงทุนที่ขายในระหว่างปี	6,258,361.1248	68,157,331.6689
หัก : หน่วยลงทุนที่รับซื้อคืนในระหว่างปี	(157,927,908.0827)	(270,666,002.3382)
หน่วยลงทุน ณ วันปลายปี	160,593,084.4156	312,262,631.3735

## กองทุนเปิด ttb smart port 3 balancer

### หมายเหตุประกอบงบการเงิน

สำหรับปีสิ้นสุดวันที่ 14 มิถุนายน 2568

#### 1. ข้อมูลทั่วไป

กองทุนเปิด ttb smart port 3 balancer (“กองทุน”) จัดทะเบียนเป็นกองทุนรวมกับสำนักงานคณะกรรมการกำกับหลักทรัพย์และตลาดหลักทรัพย์ (“ก.ล.ต.”) เมื่อวันที่ 15 มิถุนายน 2564 ปัจจุบันกองทุนมีเงินทุนจดทะเบียนจำนวน 10,000 ล้านบาท (แบ่งเป็น 1,000 ล้านหน่วยลงทุน มูลค่าหน่วยลงทุนละ 10 บาท) โดยมีบริษัทหลักทรัพย์จัดการกองทุน อีสท์สปริง (ประเทศไทย) จำกัด (“บริษัทจัดการ”) เป็นผู้จัดการกองทุนและนายทะเบียนหน่วยลงทุน และธนาคารกรุงศรีอยุธยา จำกัด (มหาชน) เป็นผู้ดูแลผลประโยชน์

กองทุนเป็นกองทุนรวมประเภทรับซื้อคืนหน่วยลงทุน ซึ่งไม่กำหนดระยะเวลาสิ้นสุดของกองทุน โดยมีนโยบายลงทุนในหน่วยลงทุนของกองทุนรวมทั้งในและต่างประเทศตั้งแต่ 2 กองทุนขึ้นไป โดยเฉลี่ยในรอบปีบัญชีไม่น้อยกว่าร้อยละ 80 ของมูลค่าทรัพย์สินสุทธิของกองทุน ซึ่งกองทุนดังกล่าวมีนโยบายการลงทุนในตราสารทุนและตราสารหนี้ โดยจะลงทุนในกองทุนใดกองทุนหนึ่งไม่เกินร้อยละ 79 ของมูลค่าทรัพย์สินสุทธิของกองทุน ทั้งนี้กองทุนอาจเข้าทำสัญญาอนุพันธ์ (Derivatives) โดยมีวัตถุประสงค์เพื่อป้องกันความเสี่ยง (Hedging) จากอัตราแลกเปลี่ยนเงินตราต่างประเทศ

กองทุนมีนโยบายไม่จ่ายเงินปันผลให้ผู้ถือหน่วยลงทุน

#### 2. เกณฑ์การจัดทำงบการเงิน

งบการเงินนี้ได้จัดทำขึ้นตามแนวปฏิบัติทางบัญชีสำหรับกองทุนรวมและกองทุนสำรองเลี้ยงชีพที่สมาคมบริษัทจัดการลงทุนกำหนดโดยได้รับความเห็นชอบจาก ก.ล.ต. (“แนวปฏิบัติทางบัญชี”) ส่วนเรื่องที่แนวปฏิบัติทางบัญชีไม่ได้กำหนดไว้ กองทุนปฏิบัติตามมาตรฐานการรายงานทางการเงินที่ออกโดยสภาวิชาชีพบัญชี

#### 3. นโยบายการบัญชีที่สำคัญ

##### เงินลงทุน

เงินลงทุนจะรับรู้เป็นสินทรัพย์ด้วยมูลค่ายุติธรรม ณ วันที่กองทุนมีสิทธิในเงินลงทุน

- เงินลงทุนในกองทุนรวม แสดงด้วยมูลค่ายุติธรรม โดยใช้ราคาซื้อขายครั้งล่าสุด หรือมูลค่าทรัพย์สินสุทธิต่อหน่วยลงทุนครั้งล่าสุด ณ วันที่วัดค่าเงินลงทุน

กำไรหรือขาดทุนสุทธิที่ยังไม่เกิดขึ้นจากการปรับมูลค่าของเงินลงทุนให้เป็นมูลค่ายุติธรรมจะรับรู้ในกำไรหรือขาดทุนราคาทุนของเงินลงทุนที่จำหน่ายใช้วิธีถัวเฉลี่ยถ่วงน้ำหนัก

### การรับรู้รายได้และค่าใช้จ่าย

รายได้ดอกเบี้ยรับรู้เป็นรายได้ตามเกณฑ์คงค้าง โดยคำนึงถึงอัตราดอกเบี้ยที่แท้จริง

รายได้อื่นและค่าใช้จ่ายรับรู้ตามเกณฑ์คงค้าง

เมื่อมีการจำหน่ายเงินลงทุน ผลต่างระหว่างสิ่งตอบแทนสุทธิที่ได้รับกับมูลค่าตามบัญชีของเงินลงทุนจะรับรู้ในกำไรหรือขาดทุน

### บัญชีที่เป็นเงินตราต่างประเทศ

บัญชีที่เป็นเงินตราต่างประเทศ แปลงค่าเป็นเงินบาทโดยใช้อัตราแลกเปลี่ยน ณ วันที่เกิดรายการ สินทรัพย์และหนี้สินที่เป็นเงินตราต่างประเทศ ณ วันสิ้นปีแปลงค่าเป็นเงินบาท โดยใช้อัตราแลกเปลี่ยน ณ วันนั้น และสัญญาอนุพันธ์ ณ วันที่เกิดรายการ แปลงค่าเป็นเงินบาทโดยใช้อัตราตามสัญญา

ณ วันสิ้นปี กำไรหรือขาดทุนที่ยังไม่เกิดขึ้นจากสัญญาอนุพันธ์ที่ยังไม่ครบกำหนด จำนวน โดยปรับสัญญาอนุพันธ์ ณ วันสิ้นปีจากอัตราตามสัญญา เป็นราคาตลาดของสัญญาอนุพันธ์ที่มีอายุคงเหลือเช่นเดียวกัน โดยแสดงรวมในลูกหนี้หรือเจ้าหนี้จากสัญญาอนุพันธ์ในงบฐานะการเงิน

ผลต่างของอัตราแลกเปลี่ยนที่เกิดขึ้นจากการแปลงค่ารับรู้ในกำไรหรือขาดทุน

### ภาษีเงินได้

กองทุนเสียภาษีเงินได้ตามประมวลรัษฎากรจากรายได้ตามมาตรา 40 (4) (ก) ในอัตราร้อยละ 15 ของรายได้ก่อนหักค่าใช้จ่าย

### การใช้ดุลยพินิจและการประมาณการทางบัญชี

ในการจัดทำงบการเงินให้เป็นไปตามแนวปฏิบัติทางบัญชี ฝ่ายบริหารต้องใช้ดุลยพินิจและการประมาณการหลายประการ ซึ่งมีผลกระทบต่อจำนวนเงินที่เกี่ยวข้องกับสินทรัพย์ หนี้สิน รายได้ ค่าใช้จ่าย และการเปิดเผยข้อมูลเกี่ยวกับสินทรัพย์และหนี้สินที่อาจเกิดขึ้น ซึ่งผลที่เกิดขึ้นจริงอาจแตกต่างไปจากจำนวนที่ประมาณการไว้

การใช้ดุลยพินิจและการประมาณการในการจัดทำงบการเงินจะได้รับการทบทวนอย่างต่อเนื่อง การปรับประมาณการทางบัญชีจะบันทึกโดยวิธีเปลี่ยนทันทีเป็นต้นไป

## 4. ข้อมูลเกี่ยวกับการซื้อขายเงินลงทุน

กองทุนได้ซื้อขายเงินลงทุนในระหว่างปี สรุปได้ดังนี้

	บาท	
	2568	2567
ซื้อเงินลงทุน	2,675,657,419.10	2,798,893,667.80
ขายเงินลงทุน	4,012,542,998.83	4,911,206,553.89

5. รายการธุรกิจกับกิจการที่เกี่ยวข้องกัน

ในระหว่างปี กองทุนมีรายการธุรกิจระหว่างกันที่สำคัญกับบริษัทจัดการและกิจการอื่น ซึ่งมีผู้ถือหุ้นและ/หรือกรรมการ เดียวกันกับบริษัทจัดการและกองทุน รายการที่สำคัญดังกล่าวสำหรับปีสิ้นสุดวันที่ 14 มิถุนายน 2568 และ 2567 มีดังต่อไปนี้

	บาท		นโยบายการกำหนดราคา
	2568	2567	
<b>บริษัทหลักทรัพย์จัดการกองทุน อีสท์สปริง (ประเทศไทย) จำกัด</b>			
ค่าธรรมเนียมการจัดการ	19,380,870.48	31,707,811.27	ตามเกณฑ์ที่ระบุในหนังสือชี้ชวน
ค่าธรรมเนียมขายทะเบียน	3,688,041.61	6,415,972.58	ตามเกณฑ์ที่ระบุในหนังสือชี้ชวน
<b>ธนาคารทหารไทยชนชาติ จำกัด (มหาชน)</b>			
ซื้อเงินตราต่างประเทศ	1,011,734,911.37	4,469,750,087.41	ตามที่ระบุในสัญญา
ขายเงินตราต่างประเทศ	920,634,001.39	4,592,856,826.01	ตามที่ระบุในสัญญา
<b>กองทุนอื่นที่บริหารโดย บริษัทหลักทรัพย์จัดการกองทุน อีสท์สปริง (ประเทศไทย) จำกัด</b>			
ซื้อเงินลงทุน	322,475,253.84	177,959,594.56	ราคาตลาด
ขายเงินลงทุน	252,443,007.86	58,253,309.66	ราคาตลาด

ณ วันที่ 14 มิถุนายน 2568 และ 2567 กองทุนมียอดคงเหลือที่มีสาระสำคัญกับกิจการที่เกี่ยวข้องกัน ดังนี้

	บาท	
	2568	2567
<b>บริษัทหลักทรัพย์จัดการกองทุน อีสท์สปริง (ประเทศไทย) จำกัด</b>		
ค่าธรรมเนียมการจัดการค้างจ่าย	1,948,717.03	906,513.40
ค่าธรรมเนียมขายทะเบียนค้างจ่าย	354,083.12	183,100.47
<b>ธนาคารทหารไทยชนชาติ จำกัด (มหาชน)</b>		
ลูกหนี้จากสัญญาอนุพันธ์	1,255,140.23	506,573.69
ลูกหนี้อื่น	41,421.47	-
เจ้าหนี้จากสัญญาอนุพันธ์	137,593.77	1,078,755.88
<b>กองทุนอื่นที่บริหารโดย บริษัทหลักทรัพย์จัดการกองทุน อีสท์สปริง (ประเทศไทย) จำกัด</b>		
เงินลงทุน	198,872,788.90	109,867,579.85

6. อนุพันธ์ทางการเงินตามมูลค่ายุติธรรม

	บาท		
	2568		
	จำนวนเงินตาม	มูลค่ายุติธรรม	
สัญญา	สินทรัพย์	หนี้สิน	
สัญญาซื้อขายเงินตราต่างประเทศล่วงหน้า	207,629,188.53	1,346,539.55	166,685.76
	บาท		
	2567		
	จำนวนเงินตาม	มูลค่ายุติธรรม	
สัญญา	สินทรัพย์	หนี้สิน	
สัญญาซื้อขายเงินตราต่างประเทศล่วงหน้า	2,834,883,186.93	2,019,222.29	8,228,057.55

7. การเปิดเผยข้อมูลสำหรับเครื่องมือทางการเงิน

การประมาณมูลค่ายุติธรรม

มูลค่ายุติธรรม หมายถึง ราคาที่จะได้รับจากการขายสินทรัพย์หรือเป็นราคาที่จะจ่ายเพื่อโอนหนี้สินให้ผู้อื่น โดยรายการดังกล่าวเป็นรายการที่เกิดขึ้นในสภาพปกติระหว่างผู้ซื้อและผู้ขาย (ผู้ร่วมตลาด) ณ วันที่วัดมูลค่า กองทุนใช้ราคาเสนอซื้อขายในตลาดที่มีสภาพคล่องในการวัดมูลค่ายุติธรรมของสินทรัพย์และหนี้สินซึ่งแนวปฏิบัติทางบัญชีที่เกี่ยวข้องกำหนดให้ต้องวัดมูลค่าด้วยมูลค่ายุติธรรม ยกเว้นในกรณีที่ไม่มีตลาดที่มีสภาพคล่องสำหรับสินทรัพย์หรือหนี้สินที่มีลักษณะเดียวกันหรือไม่สามารถหาราคาเสนอซื้อขายในตลาดที่มีสภาพคล่องได้ กองทุนจะประมาณมูลค่ายุติธรรมโดยใช้เทคนิคการประเมินมูลค่าที่เหมาะสมกับแต่ละสถานการณ์ และพยายามใช้ข้อมูลที่สามารถสังเกตได้ที่เกี่ยวข้องกับสินทรัพย์หรือหนี้สินที่จะวัดมูลค่ายุติธรรมนั้นให้มากที่สุด

ตารางต่อไปนี้จะแสดงถึงเครื่องมือทางการเงินที่วัดมูลค่าด้วยมูลค่ายุติธรรมจำแนกตามวิธีการประมาณมูลค่าความแตกต่างของระดับข้อมูลสามารถแสดงได้ดังนี้

- ราคาเสนอซื้อขาย (ไม่ต้องปรับปรุง) ในตลาดที่มีสภาพคล่องสำหรับสินทรัพย์หรือหนี้สินอย่างเดียวกัน (ข้อมูลระดับที่ 1)
- ข้อมูลอื่นนอกเหนือจากราคาเสนอซื้อขายซึ่งรวมอยู่ในระดับที่ 1 ที่สามารถสังเกตได้โดยตรง (ได้แก่ ข้อมูลราคาตลาด) หรือโดยอ้อม (ได้แก่ ข้อมูลที่คำนวณมาจากราคาตลาด) สำหรับสินทรัพย์นั้นหรือหนี้สินนั้น (ข้อมูลระดับที่ 2)
- ข้อมูลสำหรับสินทรัพย์หรือหนี้สินซึ่งไม่ได้อ้างอิงจากข้อมูลที่สามารถสังเกตได้จากตลาด (ข้อมูลที่ไม่สามารถสังเกตได้) (ข้อมูลระดับที่ 3)

บาท				
ณ วันที่ 14 มิถุนายน 2568				
	ระดับที่ 1	ระดับที่ 2	ระดับที่ 3	รวม
<u>สินทรัพย์</u>				
กองทุน	47,975,769.47	1,535,384,660.69	-	1,583,360,430.16
ตราสารอนุพันธ์	-	1,346,539.55	-	1,346,539.55
<u>หนี้สิน</u>				
ตราสารอนุพันธ์	-	166,685.76	-	166,685.76

บาท				
ณ วันที่ 14 มิถุนายน 2567				
	ระดับที่ 1	ระดับที่ 2	ระดับที่ 3	รวม
<u>สินทรัพย์</u>				
กองทุน	799,705,654.71	2,076,758,488.93	-	2,876,464,143.64
ตราสารอนุพันธ์	-	2,019,222.29	-	2,019,222.29
<u>หนี้สิน</u>				
ตราสารอนุพันธ์	-	8,228,057.55	-	8,228,057.55

เงินลงทุนต่าง ๆ ซึ่งมูลค่าเงินลงทุนมาจากราคาตลาดที่มีการอ้างอิงไว้อย่างชัดเจนในตลาดที่มีสภาพคล่องและถูกจัดประเภทอยู่ในระดับที่ 1 นั้นประกอบด้วยกองทุนรวมที่จดทะเบียนที่มีสภาพคล่องที่ซื้อขายในตลาดที่จัดตั้งขึ้นอย่างเป็นทางการ กองทุนจะไม่ปรับราคาที่อ้างอิงสำหรับเครื่องมือเหล่านี้

เครื่องมือทางการเงินซึ่งซื้อขายในตลาดที่ไม่ได้ถูกพิจารณาว่ามีสภาพคล่องแต่ถูกประเมินค่าจากราคาตลาดที่มีการอ้างอิงไว้อย่างชัดเจน การเสนอราคาซื้อขายโดยผู้ค้าหรือแหล่งกำหนดราคาที่เป็นทางเลือกซึ่งได้รับการสนับสนุนจากข้อมูลที่เกิดขึ้นได้จะถูกจัดอยู่ในระดับที่ 2 เครื่องมือทางการเงินเหล่านี้ประกอบด้วยกองทุนรวมที่มีได้จดทะเบียนในตลาดหลักทรัพย์ และอนุพันธ์ในตลาดซื้อขายกันโดยตรง

ในระหว่างปี ไม่มีการโอนรายการระหว่างลำดับชั้นของมูลค่ายุติธรรม

#### ความเสี่ยงด้านอัตราดอกเบี้ย

ความเสี่ยงด้านอัตราดอกเบี้ยคือความเสี่ยงที่มูลค่าของสินทรัพย์ทางการเงินและหนี้สินทางการเงินจะเปลี่ยนแปลงไปเนื่องจากการเปลี่ยนแปลงอัตราดอกเบี้ยในตลาด

ตารางต่อไปนี้ได้สรุปความเสี่ยงด้านอัตราดอกเบี้ยของกองทุน ซึ่งประกอบด้วยสินทรัพย์ทางการเงินและหนี้สินทางการเงินของกองทุนตามมูลค่ายุติธรรมและจำแนกตามประเภทอัตราดอกเบี้ย

บาท				
ยอดคงเหลือของเครื่องมือทางการเงินสุทธิ ณ วันที่ 14 มิถุนายน 2568				
	มีอัตราดอกเบี้ย			รวม
	ปรับขึ้นลงตาม	มีอัตรา	ไม่มีอัตรา	
	อัตราตลาด	ดอกเบี้ยคงที่	ดอกเบี้ย	
<u>สินทรัพย์ทางการเงิน</u>				
เงินลงทุนแสดงด้วยมูลค่ายุติธรรม	-	-	1,583,360,430.16	1,583,360,430.16
เงินสดและเงินฝากธนาคาร	73,804,296.01	-	28,240,159.63	102,044,455.64
ลูกหนี้จากดอกเบี้ย	-	-	168,200.74	168,200.74
ลูกหนี้จากการขายเงินลงทุน	-	-	54,879,342.64	54,879,342.64
ลูกหนี้จากสัญญาอนุพันธ์	-	-	1,346,539.55	1,346,539.55
ลูกหนี้อื่น	-	-	42,674.27	42,674.27
<u>หนี้สินทางการเงิน</u>				
<u>เจ้าหนี้จากการรับซื้อคืน</u>				
หน่วยลงทุน	-	-	89,698,481.18	89,698,481.18
เจ้าหนี้จากสัญญาอนุพันธ์	-	-	166,685.76	166,685.76
ค่าใช้จ่ายค้างจ่าย	-	-	2,467,222.33	2,467,222.33
ภาษีเงินได้ค้างจ่าย	-	-	25,230.11	25,230.11
เจ้าหนี้อื่น	-	-	4,648.78	4,648.78

บาท				
ยอดคงเหลือของเครื่องมือทางการเงินสุทธิ ณ วันที่ 14 มิถุนายน 2567				
	มีอัตราดอกเบี้ย			รวม
	ปรับขึ้นลงตาม	มีอัตรา	ไม่มีอัตรา	
	อัตราตลาด	ดอกเบี้ยคงที่	ดอกเบี้ย	
<u>สินทรัพย์ทางการเงิน</u>				
เงินลงทุนแสดงด้วยมูลค่ายุติธรรม	-	-	2,876,464,143.64	2,876,464,143.64
เงินสดและเงินฝากธนาคาร	106,233,406.40	-	11,350,073.64	117,583,480.04
ลูกหนี้จากดอกเบี้ย	-	-	678,457.16	678,457.16
ลูกหนี้จากการขายหน่วยลงทุน	-	-	401,759.89	401,759.89
ลูกหนี้จากสัญญาอนุพันธ์	-	-	2,019,222.29	2,019,222.29
ลูกหนี้อื่น	-	-	25,550.34	25,550.34

## บาท

ยอดคงเหลือของเครื่องมือทางการเงินสุทธิ ณ วันที่ 14 มิถุนายน 2567

	มีอัตราดอกเบี้ย		ไม่มีอัตราดอกเบี้ย	รวม
	ปรับขึ้นลงตามอัตราตลาด	มีอัตราดอกเบี้ยคงที่		
<u>หนี้สินทางการเงิน</u>				
เจ้าหนี้จากการรับซื้อคืน				
หน่วยลงทุน	-	-	14,464,007.77	14,464,007.77
เจ้าหนี้จากสัญญาอนุพันธ์	-	-	8,228,057.55	8,228,057.55
ค่าใช้จ่ายค้างจ่าย	-	-	1,208,440.66	1,208,440.66
ภาษีเงินได้ค้างจ่าย	-	-	101,768.57	101,768.57
หนี้สินอื่น	-	-	74,088.64	74,088.64

ความเสี่ยงด้านเครดิต

กองทุนมีความเสี่ยงด้านเครดิตที่อาจเกิดจากการที่คู่สัญญาไม่สามารถปฏิบัติตามภาระผูกพันที่ระบุไว้ในเครื่องมือทางการเงิน เนื่องจากกองทุนมีลูกหนี้ อย่างไรก็ตาม สินทรัพย์ทางการเงินดังกล่าวจะครบกำหนดในระยะเวลาอันสั้น กองทุนจึงไม่คาดว่าจะได้รับความเสียหายจากการเก็บหนี้

ความเสี่ยงด้านอัตราแลกเปลี่ยน

ณ วันที่ 14 มิถุนายน 2568 และ 2567 กองทุนมีบัญชีที่เป็นเงินตราต่างประเทศดังนี้

รายการ	จำนวนเงิน	
	2568	2567
เงินลงทุน (มูลค่ายุติธรรม)		
ดอลลาร์สหรัฐอเมริกา	37,118,469.24	64,296,271.69
ยูโร	2,685,555.30	1,173,462.74
เงินสด		
ดอลลาร์สหรัฐอเมริกา	777,513.23	307,638.35
ยูโร	80,864.37	999.59
ลูกหนี้จากการขายเงินลงทุน		
ดอลลาร์สหรัฐอเมริกา	1,605,676.60	-
ยูโร	75,083.06	-

กองทุนได้ทำสัญญาอนุพันธ์เพื่อคุ้มครองความเสี่ยงจากอัตราแลกเปลี่ยนของเงินลงทุนที่เป็นเงินตราต่างประเทศ (ดูหมายเหตุ 6)

### ความเสี่ยงด้านตลาด

กองทุนมีความเสี่ยงด้านตลาดเนื่องจากมีเงินลงทุนในกองทุนรวม ซึ่งผลตอบแทนของเงินลงทุนดังกล่าวขึ้นอยู่กับความผันผวนของภาวะเศรษฐกิจ การเมือง สถานการณ์ตลาดเงินและตลาดทุน ซึ่งสถานการณ์ดังกล่าวอาจมีผลกระทบทางด้านบวกหรือด้านลบต่อผลการดำเนินงานของบริษัทที่ออกตราสาร ทั้งนี้ขึ้นอยู่กับประเภทของธุรกิจของผู้ออกตราสารว่ามีความสัมพันธ์กับความผันผวนของตลาดมากน้อยเพียงใดอันอาจทำให้ราคาของตราสารเพิ่มขึ้นหรือลดลงได้

### การบริหารความเสี่ยง

กองทุนบริหารความเสี่ยงที่อาจเกิดขึ้นจากการลงทุน โดยกำหนดนโยบายการบริหารความเสี่ยง เช่น การกระจายประเภทเงินลงทุน และการวิเคราะห์ฐานะของกิจการที่จะลงทุน

#### 8. รายได้อื่น

รายได้อื่นรวมเงินจ่ายคืนค่าธรรมเนียมในการจัดการให้กับกองทุนตามอัตราที่ตกลงร่วมกันในสัญญา

#### 9. การอนุมัติงบการเงิน

งบการเงินนี้ได้รับการอนุมัติให้ออกโดยผู้มีอำนาจของกองทุนเมื่อวันที่ 17 กรกฎาคม 2568

## กองทุนเปิด ttb smart port 3 balancer

รายงานการลงทุนในตราสารหนี้

ณ วันที่ 14 มิถุนายน 2568

กลุ่มของตราสาร	มูลค่าตามราคาตลาด (พันบาท)	ร้อยละของ มูลค่าทรัพย์สินสุทธิ
(ก) ตราสารภาครัฐไทยและตราสารภาครัฐต่างประเทศ	-	-
(ข) ตราสารที่ธนาคารที่มีกฎหมายเฉพาะจัดตั้งขึ้น ธนาคารพาณิชย์ หรือบริษัทเงินทุน เป็นผู้ออก/ผู้ส่งจ่าย/ผู้รับรอง/ผู้รับอวัล/ผู้สลักหลัง/ผู้ค้ำประกัน	102,212.66	6.20%
(ค) ตราสารที่มีอันดับความน่าเชื่อถืออยู่ในอันดับที่สามารถลงทุนได้ (Investment grade)	-	-
(ง) ตราสารที่มีอันดับความน่าเชื่อถืออยู่ในอันดับต่ำกว่าอันดับที่สามารถลงทุนได้ (Investment grade) หรือตราสารที่ไม่ได้รับการจัดอันดับความน่าเชื่อถือ	-	-
<b>รวม</b>	<b>102,212.66</b>	<b>6.20%</b>

สัดส่วนสูงสุด (Upper Limit) ที่บริษัทจัดการคาดว่าจะลงทุนในกลุ่ม (ง) 15% ของมูลค่าทรัพย์สินสุทธิ

กองทุนเปิด ttb smart port 3 balancer  
รายงานการลงทุนในหลักทรัพย์และทรัพย์สินอื่น  
ณ วันที่ 14 มิถุนายน 2568

ชื่อหลักทรัพย์	อัตรา ดอกเบี้ย (%)	อันดับความน่าเชื่อถือ				วันครบ กำหนด	จำนวนหน่วย (พันหน่วย/ มูลค่าหน่วย คู่ (พันบาท)	มูลค่าตาม ราคาตลาดไม่รวม ดอกเบี้ยค้างรับ (พันบาท)	ร้อยละของ เงินลงทุน	มูลค่าตาม ราคาตลาดรวม ดอกเบี้ยค้างรับ (พันบาท)	ร้อยละของ มูลค่า ทรัพย์สิน สุทธิ
		TRIS	FITCH	S&P	Moody's						
<b>กองทุนประเภทวีซีเคเอ็นเอ็นอายุโครงการ</b>							<b>279,199.32</b>	<b>17.63</b>	<b>279,199.32</b>	<b>16.93</b>	
<b>ที่ไม่ได้จดทะเบียนในตลาดหลักทรัพย์แห่งประเทศไทย</b>							<b>279,199.32</b>	<b>17.63</b>	<b>279,199.32</b>	<b>16.93</b>	
<b>ประเภทกองทุนรวมตราสารหนี้</b>							<b>279,199.32</b>	<b>17.63</b>	<b>279,199.32</b>	<b>16.93</b>	
*8 ES-CASH	กองทุนเปิดอีเอสทีสปริง บริหารเงิน					13,845.22	198,872.79	12.56	198,872.79	12.06	
KTSTPLUS	กองทุนเปิดกรุงไทยตรา สารหนี้ระยะสั้น พลัส ( ชนิดผู้ลงทุนสถาบัน)					7,054.66	80,326.53	5.07	80,326.53	4.87	
<b>การลงทุนในหลักทรัพย์ต่างประเทศ</b>							<b>1,304,161.11</b>	<b>82.37</b>	<b>1,304,161.11</b>	<b>79.06</b>	
<b>หน่วยลงทุน</b>							<b>1,304,161.11</b>	<b>82.37</b>	<b>1,304,161.11</b>	<b>79.06</b>	
<b>ประเภทกองทุนรวมผสม</b>							<b>577,214.69</b>	<b>36.46</b>	<b>577,214.69</b>	<b>34.99</b>	
APIOI2U	Amundi Pioneer Income Opportunities- I2 (USD)					11.46	577,214.69	36.46	577,214.69	34.99	
<b>ประเภทกองทุนรวมตราสารหุ้น</b>							<b>684,235.44</b>	<b>43.21</b>	<b>684,235.44</b>	<b>41.48</b>	
APGEI2U	AMUNDI FUNDS GLOBAL EQUITY - I2 USD C					11.13	505,570.93	31.93	505,570.93	30.65	
AEVJ2E	AMUNDI FUNDS EUROPEAN EQUITY VALUE - J2 EUR (C)					0.92	52,433.38	3.31	52,433.38	3.18	
LCUJ	AMUNDI MSCI JAPAN UCITS ETF Acc					76.45	47,975.77	3.03	47,975.77	2.91	
APURI22	AMUNDI FUNDS US EQUITY RESEARCH VALUE - I2 USD (C)					0.17	35,543.00	2.24	35,543.00	2.15	
AUPFI2U	Amundi Fds US Pioneer Fund I2 USD C					14.62	15,522.58	0.98	15,522.58	0.94	
APUDI2U	AMUNDI FUNDS US EQUITY DIVIDEND GROWTH - I2 USD (C)					0.46	15,159.10	0.96	15,159.10	0.92	
APUFJ2U	AMUNDI FUNDS US EQUITY FUNDAMENTAL GROWTH - J2 USD (C)					0.11	12,030.68	0.76	12,030.68	0.73	
<b>ประเภทกองทุนรวมหน่วยลงทุน</b>							<b>42,710.99</b>	<b>2.70</b>	<b>42,710.99</b>	<b>2.59</b>	
AMPUBJU	AMUNDI FUNDS US BOND J2 USD (C)					0.68	21,951.71	1.39	21,951.71	1.33	
APUSI2U	AMUNDI FUNDS US SHORT TERM BOND - I2 USD (C)					0.26	20,759.28	1.31	20,759.28	1.26	
<b>เงินฝากธนาคาร</b>									<b>102,212.66</b>	<b>6.19</b>	
<b>ประเภทออมทรัพย์</b>									<b>102,210.66</b>	<b>6.19</b>	
BAY - S/A	ธนาคารกรุงศรีอยุธยา จำกัด (มหาชน)					73,804.30			73,972.50	4.48	
BANK DEPOSIT-US D	JP Morgan Chase Bank, N.A.,London					25,314.16			25,214.75	1.53	
BANK DEPOSIT-EU R	JP Morgan Chase Bank, N.A.,London					3,021.25			3,023.41	0.18	
<b>ประเภทกระแสรายวัน</b>									<b>2.00</b>	<b>0.00</b>	
BAY - C/A	ธนาคารกรุงศรีอยุธยา จำกัด (มหาชน)					2.00			2.00	0.00	
<b>การถือกันความเสี่ยงของรายการในอนาคตโดยใช้สัญญาล่วงหน้า</b>									<b>1,217.88</b>	<b>0.08</b>	

กองทุนเปิด ttb smart port 3 balancer  
รายงานการลงทุนในหลักทรัพย์และทรัพย์สินอื่น

ณ วันที่ 14 มิถุนายน 2568

ชื่อหลักทรัพย์	อัตรา ดอกเบี้ย (%)	อันดับความน่าเชื่อถือ				วันครบ กำหนด	จำนวนหน่วย (พันหน่วย)/ มูลค่าหน้าคิว (พันบาท)	มูลค่าตาม ราคาตลาดไม่รวม ดอกเบี้ยค้างรับ (พันบาท)	ร้อยละของ เงินลงทุน	มูลค่าตาม ราคาตลาดรวม ดอกเบี้ยค้างรับ (พันบาท)	ร้อยละของ มูลค่า ทรัพย์สิน สุทธิ
		TRIS	FITCH	S&P	Moody's						
สัญญาซื้อเงินตราต่างประเทศล่วงหน้า									(166.69)	(0.01)	
สัญญาขายเงินตราต่างประเทศล่วงหน้า									1,384.57	0.09	
สินทรัพย์อื่นและหนี้สินอื่น									(37,297.83)	(2.26)	
สินทรัพย์อื่น									54,893.11	3.33	
หนี้สินอื่น									(92,190.93)	(5.59)	
									1,583,360.43	100.00	
									1,649,493.14	100.00	

หมายเหตุ \* อันดับความน่าเชื่อถือ (Rating) ของผู้ออกตราสาร

\*8 เป็นหลักทรัพย์ภายใต้การจัดการของบริษัทหลักทรัพย์จัดการกองทุน อีสท์สปริง (ประเทศไทย) จำกัด

### รายละเอียดการลงทุนในสัญญาซื้อขายล่วงหน้า

ประเภทสัญญา	คู่สัญญา	อันดับความน่าเชื่อถือ				วัตถุประสงค์	มูลค่าตามราคาตลาด (บาท)	(% NAV)	กำไร/ขาดทุน (บาท)
		TRIS	FITCH	S&P	Moody's				
สัญญาซื้อขายเงินตราต่างประเทศล่วงหน้า	ธนาคารทหารไทยธนชาต	Non	BBB, AA+(tha)	BBB-/Stable/A-3	Baa1	ป้องกันความเสี่ยง	(89,328.07)	(0.01%)	(89,328.07)
สัญญาซื้อขายเงินตราต่างประเทศล่วงหน้า	ธนาคารทหารไทยธนชาต	Non	BBB, AA+(tha)	BBB-/Stable/A-3	Baa1	ป้องกันความเสี่ยง	(42,973.47)	(0.00%)	(42,973.47)
สัญญาซื้อขายเงินตราต่างประเทศล่วงหน้า	ธนาคารกรุงศรีอยุธยา	AAA	BBB+, AAA(thai)	BBB+	Baa1	ป้องกันความเสี่ยง	(29,091.99)	(0.00%)	(29,091.99)
สัญญาซื้อขายเงินตราต่างประเทศล่วงหน้า	ธนาคารทหารไทยธนชาต	Non	BBB, AA+(tha)	BBB-/Stable/A-3	Baa1	ป้องกันความเสี่ยง	(5,292.23)	(0.00%)	(5,292.23)
สัญญาซื้อขายเงินตราต่างประเทศล่วงหน้า	ธนาคารกรุงไทย	Non	BBB, AA+(tha)	BBB	Baa1	ป้องกันความเสี่ยง	91,399.32	0.01%	91,399.32
สัญญาซื้อขายเงินตราต่างประเทศล่วงหน้า	ธนาคารทหารไทยธนชาต	Non	BBB, AA+(tha)	BBB-/Stable/A-3	Baa1	ป้องกันความเสี่ยง	1,255,140.23	0.08%	1,255,140.23
สัญญาซื้อขายเงินตราต่างประเทศล่วงหน้า	ธนาคารทหารไทยธนชาต	Non	BBB, AA+(tha)	BBB-/Stable/A-3	Baa1	ป้องกันความเสี่ยง	41,421.47	0.00%	41,421.47
สัญญาซื้อขายเงินตราต่างประเทศล่วงหน้า	ธนาคารกรุงศรีอยุธยา	AAA	BBB+, AAA(thai)	BBB+	Baa1	ป้องกันความเสี่ยง	213.37	0.00%	213.37
สัญญาซื้อขายเงินตราต่างประเทศล่วงหน้า	ธนาคารกรุงศรีอยุธยา	AAA	BBB+, AAA(thai)	BBB+	Baa1	ป้องกันความเสี่ยง	1,039.42	0.00%	1,039.42
สัญญาซื้อขายเงินตราต่างประเทศล่วงหน้า	ธนาคารกรุงศรีอยุธยา	AAA	BBB+, AAA(thai)	BBB+	Baa1	ป้องกันความเสี่ยง	(4,648.78)	(0.00%)	(4,648.78)

รายงานค่าใช้จ่ายที่เรียกเก็บจากกองทุน

ของรอบปีบัญชีตั้งแต่วันที่ 15 มิถุนายน 2567 ถึงวันที่ 14 มิถุนายน 2568

ค่าใช้จ่ายที่เรียกเก็บจากกองทุนรวม (fund's direct expense)	จำนวนเงิน (บาท)	ร้อยละของมูลค่า ทรัพย์สินสุทธิ
ค่าธรรมเนียมการจัดการ (management fee)	19,380,870.48	0.841%
ค่าธรรมเนียมนายทะเบียน (registrar fee)	3,688,041.61	0.160%
ค่าธรรมเนียมผู้ดูแลผลประโยชน์ (trustee fee)	983,477.70	0.043%
ค่าที่ปรึกษาการลงทุน (advisory fee)	ไม่มี	ไม่มี
ค่าใช้จ่ายในการซื้อขายหลักทรัพย์	ไม่มี	ไม่มี
ค่าใช้จ่ายอื่นๆ	237,020.44	0.011%
รวมค่าใช้จ่ายทั้งหมด	<b>24,289,410.23</b>	<b>1.055%</b>

- ค่าธรรมเนียม ค่าใช้จ่าย รวมภาษีมูลค่าเพิ่มแล้ว
- ค่าใช้จ่ายดังกล่าวไม่รวมค่าใช้จ่ายภาษีตราสารหนี้

อัตราส่วนหมุนเวียนการลงทุนของกองทุนรวม (Portfolio Turnover Ratio : PTR) = 1.16%

กองทุนเปิด ttb smart port 3 balancer

รายงานค่าตอบแทนที่ได้รับจากบริษัทจัดการในประเทศและต่างประเทศ

ของรอบปีบัญชีตั้งแต่วันที่ 15 มิถุนายน 2567 ถึงวันที่ 14 มิถุนายน 2568

รายได้	จำนวนเงิน (บาท)	ร้อยละของมูลค่าทรัพย์สินสุทธิ
ค่าตอบแทนที่ได้รับจากบริษัทจัดการในประเทศและต่างประเทศ	76,947.18	0.269%
<b>รวม</b>	<b>76,947.18</b>	<b>0.269%</b>

**รายงานรายชื่อบุคคลที่เกี่ยวข้องที่มีการทำธุรกรรมกับกองทุนเปิด ttb smart port 3 balancer**

สำหรับรอบบัญชี 2567/2568 (ตั้งแต่วันที่ 15 มิถุนายน 2567 - 14 มิถุนายน 2568)

ผู้ลงทุนสามารถตรวจสอบรายละเอียดการทำธุรกรรมกับบุคคลที่เกี่ยวข้องกับกองทุนรวมได้ที่บริษัทจัดการโดยตรง หรือที่ website ของ บลจ.ที่ <https://www.eastspring.co.th/about-us/corporate-governance> หรือที่ <https://www.eastspring.co.th> เลือกหัวข้อ > การกำกับดูแลกิจการ > รายงานการทำธุรกรรมกับบุคคลที่เกี่ยวข้อง หรือที่ website ของสำนักงานคณะกรรมการ ก.ล.ต. ที่ <https://www.sec.or.th>

**รายงานการเปิดเผยข้อมูลการถือหน่วยลงทุนเกิน 1 ใน 3 ของกองทุน ณ วันที่ 14 มิถุนายน 2568**

ไม่มีการถือหน่วยลงทุนเกิน 1 ใน 3 ของกลุ่มบุคคลใดบุคคลหนึ่ง ผู้ลงทุนสามารถตรวจสอบข้อมูลการถือหน่วยลงทุนของบุคคลหรือกลุ่มบุคคลได้ที่ website ของ บลจ.ที่ [www.eastspring.co.th](http://www.eastspring.co.th)

**การใช้สิทธิออกเสียงในที่ประชุมผู้ถือหุ้น**

ท่านผู้ถือหน่วยลงทุนสามารถค้นหารายละเอียดการเข้าร่วมประชุมสามัญประจำปีและประชุมวิสามัญของบริษัทจัดการที่กองทุนถือลงทุนได้ผ่านทางเว็บไซต์ของ บลจ.อีสท์สปริง (ประเทศไทย) ที่ <https://www.eastspring.co.th> ในเมนูหัวข้อ “เกี่ยวกับเรา > การกำกับดูแลกิจการ > นโยบายการใช้สิทธิออกเสียง”

### รายชื่อผู้จัดการกองทุน

1	คุณธีระคันส์ กุติยะโพธิ์
2	คุณวิศิษฐ์ ชื่นรัตนกุล
3	คุณวิภาสสิริ เกษมสุข
4	คุณรัชนิภา พรรคพานิช
5	คุณสุวัลลี ศิริสมบัติยืนยง
6	คุณสิภาณี ธีรกุลชน
7	คุณธารดร เทียวมีส่วน
8	คุณพัชรากา มหัทธนกุล
9	คุณสมิทธิ์ ศักดิ์กำจร
10	คุณวีรชัย จันทะเป็ง
11	คุณศตวรรษ ทัน
12	คุณเชาวนี แก้วมณีเอี่ยม
13	คุณนันทรา ลายจุด
14	คุณธีรบุษ ธรรมกัญญาวัฒนา
15	คุณรุจิรา เข็มเพชร
16	คุณวัชรพงศ์ รัตนเม็งคลาณนท์
17	คุณปริพนธ์ ศรีบุญ
18	คุณดารารวรรณ ประกายทิพย์
19	คุณกมลวรรณ ชัยรักษ์วัฒนา
20	คุณฤทธิพร ส่งเสริมสวัสดิ์
21	จรินทร์นิน ไสภณวิริยานนท์

**การรับผลประโยชน์ตอบแทนเนื่องจากการที่ใช้บริการบุคคลอื่นฯ (Soft Commission)**

	บริษัทที่ให้ผลประโยชน์	ผลประโยชน์ที่ได้รับ	เหตุผลในการรับผลประโยชน์
1	YUANTA SECURITIES (THAILAND)	ข่าวสาร และบทวิเคราะห์ ฯลฯ	เพื่อประโยชน์ในการลงทุนของกองทุน
2	WESTPAC BANKING CORP - AUSTRALIA	ข่าวสาร และบทวิเคราะห์ ฯลฯ	เพื่อประโยชน์ในการลงทุนของกองทุน
3	WESTPAC BANKING CORPORATION	ข่าวสาร และบทวิเคราะห์ ฯลฯ	เพื่อประโยชน์ในการลงทุนของกองทุน
4	UNITED OVERSEAS BANK (THAI) PCL	ข่าวสาร และบทวิเคราะห์ ฯลฯ	เพื่อประโยชน์ในการลงทุนของกองทุน
5	UOB KAY HIAN SECURITIES (THAILAND) PCL	ข่าวสาร และบทวิเคราะห์ ฯลฯ	เพื่อประโยชน์ในการลงทุนของกองทุน
6	UOB KAY HIAN PTE LTD. (SINGAPORE)	ข่าวสาร และบทวิเคราะห์ ฯลฯ	เพื่อประโยชน์ในการลงทุนของกองทุน
7	UNITED OVERSEAS BANK LIMITED	ข่าวสาร และบทวิเคราะห์ ฯลฯ	เพื่อประโยชน์ในการลงทุนของกองทุน
8	UBS AG	ข่าวสาร และบทวิเคราะห์ ฯลฯ	เพื่อประโยชน์ในการลงทุนของกองทุน
9	TMBTHANACHART BANK PCL	ข่าวสาร และบทวิเคราะห์ ฯลฯ	เพื่อประโยชน์ในการลงทุนของกองทุน
10	TRINITY SECURITIES CO., LTD.	ข่าวสาร และบทวิเคราะห์ ฯลฯ	เพื่อประโยชน์ในการลงทุนของกองทุน
11	THANACHART SECURITIES PCL	ข่าวสาร และบทวิเคราะห์ ฯลฯ	เพื่อประโยชน์ในการลงทุนของกองทุน
12	TISCO SECURITIES HONG KONG LTD	ข่าวสาร และบทวิเคราะห์ ฯลฯ	เพื่อประโยชน์ในการลงทุนของกองทุน
13	TISCO SECURITIES CO., LTD	ข่าวสาร และบทวิเคราะห์ ฯลฯ	เพื่อประโยชน์ในการลงทุนของกองทุน
14	TISCO BANK PCL	ข่าวสาร และบทวิเคราะห์ ฯลฯ	เพื่อประโยชน์ในการลงทุนของกองทุน
15	TORONTO-DOMINION BANK/THE - CANADA	ข่าวสาร และบทวิเคราะห์ ฯลฯ	เพื่อประโยชน์ในการลงทุนของกองทุน
16	STATE STREET FUND SERVICES (IRELAND) LIMITED	ข่าวสาร และบทวิเคราะห์ ฯลฯ	เพื่อประโยชน์ในการลงทุนของกองทุน
17	STATE STREET GLOBAL	ข่าวสาร และบทวิเคราะห์ ฯลฯ	เพื่อประโยชน์ในการลงทุนของกองทุน
18	SCHRODER INVESTMENT MANAGEMENT (EUROPE) S.A.	ข่าวสาร และบทวิเคราะห์ ฯลฯ	เพื่อประโยชน์ในการลงทุนของกองทุน
19	PGIM GLOBAL INVESTMENTS	ข่าวสาร และบทวิเคราะห์ ฯลฯ	เพื่อประโยชน์ในการลงทุนของกองทุน
20	MFEX MUTUAL FUNDS EXCHANGE AB	ข่าวสาร และบทวิเคราะห์ ฯลฯ	เพื่อประโยชน์ในการลงทุนของกองทุน
21	BLACKROCK GLOBAL FUNDS	ข่าวสาร และบทวิเคราะห์ ฯลฯ	เพื่อประโยชน์ในการลงทุนของกองทุน
22	SMBC BANK INTERNATIONAL PLC	ข่าวสาร และบทวิเคราะห์ ฯลฯ	เพื่อประโยชน์ในการลงทุนของกองทุน
23	SUMITOMO MITSUI BANKING CORP	ข่าวสาร และบทวิเคราะห์ ฯลฯ	เพื่อประโยชน์ในการลงทุนของกองทุน
24	SOCIETE GENERALE CORPORATE & INVESTMENT	ข่าวสาร และบทวิเคราะห์ ฯลฯ	เพื่อประโยชน์ในการลงทุนของกองทุน
25	THE SEAPORT GROUP EUROPE LLP	ข่าวสาร และบทวิเคราะห์ ฯลฯ	เพื่อประโยชน์ในการลงทุนของกองทุน
26	STANDARD CHARTERED BANK-LONDON	ข่าวสาร และบทวิเคราะห์ ฯลฯ	เพื่อประโยชน์ในการลงทุนของกองทุน
27	SCOTIA MOCATTA HONG KONG	ข่าวสาร และบทวิเคราะห์ ฯลฯ	เพื่อประโยชน์ในการลงทุนของกองทุน
28	STANDARD CHARTERED BANK (THAI) PCL	ข่าวสาร และบทวิเคราะห์ ฯลฯ	เพื่อประโยชน์ในการลงทุนของกองทุน
29	SIAM COMMERCIAL BANK PCL	ข่าวสาร และบทวิเคราะห์ ฯลฯ	เพื่อประโยชน์ในการลงทุนของกองทุน
30	STANDARD CHARTERED BANK - UK	ข่าวสาร และบทวิเคราะห์ ฯลฯ	เพื่อประโยชน์ในการลงทุนของกองทุน
31	STANDARD CHARTERED BANK (SINGAPORE)	ข่าวสาร และบทวิเคราะห์ ฯลฯ	เพื่อประโยชน์ในการลงทุนของกองทุน
32	STANDARD CHARTERED BANK	ข่าวสาร และบทวิเคราะห์ ฯลฯ	เพื่อประโยชน์ในการลงทุนของกองทุน
33	SAMSUNG SECURITIES CO., LTD	ข่าวสาร และบทวิเคราะห์ ฯลฯ	เพื่อประโยชน์ในการลงทุนของกองทุน

	บริษัทที่ให้ผลประโยชน์	ผลประโยชน์ที่ได้รับ	เหตุผลในการรับผลประโยชน์
34	RHB SECURITIES THAILAND PCL	ข่าวสาร และบทวิเคราะห์ ฯลฯ	เพื่อประโยชน์ในการลงทุนของกองทุน
35	ITG POSIT	ข่าวสาร และบทวิเคราะห์ ฯลฯ	เพื่อประโยชน์ในการลงทุนของกองทุน
36	PI SECURITIES PCL	ข่าวสาร และบทวิเคราะห์ ฯลฯ	เพื่อประโยชน์ในการลงทุนของกองทุน
37	KIATNAKIN PHATRA SECURITIES PCL	ข่าวสาร และบทวิเคราะห์ ฯลฯ	เพื่อประโยชน์ในการลงทุนของกองทุน
38	OPTIVER AUSTRALIA PTY LIMITED	ข่าวสาร และบทวิเคราะห์ ฯลฯ	เพื่อประโยชน์ในการลงทุนของกองทุน
39	OVERSEA-CHINESE BANKING CORP LTD	ข่าวสาร และบทวิเคราะห์ ฯลฯ	เพื่อประโยชน์ในการลงทุนของกองทุน
40	NOMURA SINGAPORE LTD - SINGAPORE	ข่าวสาร และบทวิเคราะห์ ฯลฯ	เพื่อประโยชน์ในการลงทุนของกองทุน
41	NOMURA INTERNATIONAL PLC.	ข่าวสาร และบทวิเคราะห์ ฯลฯ	เพื่อประโยชน์ในการลงทุนของกองทุน
42	NATWEST GROUP PLC	ข่าวสาร และบทวิเคราะห์ ฯลฯ	เพื่อประโยชน์ในการลงทุนของกองทุน
43	MIZUHO BANK LTD - JAPAN	ข่าวสาร และบทวิเคราะห์ ฯลฯ	เพื่อประโยชน์ในการลงทุนของกองทุน
44	MIZUHO SECURITIES (SNG) PTE LTD	ข่าวสาร และบทวิเคราะห์ ฯลฯ	เพื่อประโยชน์ในการลงทุนของกองทุน
45	MALAYAN BANKING BERHAD	ข่าวสาร และบทวิเคราะห์ ฯลฯ	เพื่อประโยชน์ในการลงทุนของกองทุน
46	MITSUBISHI UFJ TRUST & BANKING CORP	ข่าวสาร และบทวิเคราะห์ ฯลฯ	เพื่อประโยชน์ในการลงทุนของกองทุน
47	MITSUBISHI UFJ FINANCIAL GROUP INC	ข่าวสาร และบทวิเคราะห์ ฯลฯ	เพื่อประโยชน์ในการลงทุนของกองทุน
48	MAYBANK SECURITIES (THAILAND) PLC.	ข่าวสาร และบทวิเคราะห์ ฯลฯ	เพื่อประโยชน์ในการลงทุนของกองทุน
49	MORGAN STANLEY - US	ข่าวสาร และบทวิเคราะห์ ฯลฯ	เพื่อประโยชน์ในการลงทุนของกองทุน
50	MORGAN STANLEY & CO. INTERNATIONAL	ข่าวสาร และบทวิเคราะห์ ฯลฯ	เพื่อประโยชน์ในการลงทุนของกองทุน
51	MAYBANK SECURITIES PTE LTD - SINGAPORE	ข่าวสาร และบทวิเคราะห์ ฯลฯ	เพื่อประโยชน์ในการลงทุนของกองทุน
52	MERRILL LYNCH INTERNATIONAL	ข่าวสาร และบทวิเคราะห์ ฯลฯ	เพื่อประโยชน์ในการลงทุนของกองทุน
53	MKS PRECIOUS METAL (HONG KONG) LIMITED	ข่าวสาร และบทวิเคราะห์ ฯลฯ	เพื่อประโยชน์ในการลงทุนของกองทุน
54	MAYBANK KIM ENG SECURITIES THAILAND	ข่าวสาร และบทวิเคราะห์ ฯลฯ	เพื่อประโยชน์ในการลงทุนของกองทุน
55	MACQUARIE GROUP LIMITED	ข่าวสาร และบทวิเคราะห์ ฯลฯ	เพื่อประโยชน์ในการลงทุนของกองทุน
56	KRUNGTHAI XSPRING SECURITIES CO., LTD.	ข่าวสาร และบทวิเคราะห์ ฯลฯ	เพื่อประโยชน์ในการลงทุนของกองทุน
57	KRUNG THAI BANK PCL	ข่าวสาร และบทวิเคราะห์ ฯลฯ	เพื่อประโยชน์ในการลงทุนของกองทุน
58	KTB SECURITIES THAILAND PCL	ข่าวสาร และบทวิเคราะห์ ฯลฯ	เพื่อประโยชน์ในการลงทุนของกองทุน
59	KRUNGSRI SECURITIES PCL	ข่าวสาร และบทวิเคราะห์ ฯลฯ	เพื่อประโยชน์ในการลงทุนของกองทุน
60	KASIKORN SECURITIES PCL	ข่าวสาร และบทวิเคราะห์ ฯลฯ	เพื่อประโยชน์ในการลงทุนของกองทุน
61	KOTAK SECURITIES LIMITED	ข่าวสาร และบทวิเคราะห์ ฯลฯ	เพื่อประโยชน์ในการลงทุนของกองทุน
62	KIATNAKIN PHATRA BANK PCL	ข่าวสาร และบทวิเคราะห์ ฯลฯ	เพื่อประโยชน์ในการลงทุนของกองทุน
63	KIATNAKIN PHATRA SECURITIES PCL	ข่าวสาร และบทวิเคราะห์ ฯลฯ	เพื่อประโยชน์ในการลงทุนของกองทุน
64	KGI SECURITIES (THAILAND) PCL	ข่าวสาร และบทวิเคราะห์ ฯลฯ	เพื่อประโยชน์ในการลงทุนของกองทุน
65	KGI ASIA LTD - HONG KONG	ข่าวสาร และบทวิเคราะห์ ฯลฯ	เพื่อประโยชน์ในการลงทุนของกองทุน
66	KRUNGSRI CAPITAL SECURITIES PCL	ข่าวสาร และบทวิเคราะห์ ฯลฯ	เพื่อประโยชน์ในการลงทุนของกองทุน
67	KB SECURITIES CO LTD	ข่าวสาร และบทวิเคราะห์ ฯลฯ	เพื่อประโยชน์ในการลงทุนของกองทุน
68	KASIKORN BANK PCL	ข่าวสาร และบทวิเคราะห์ ฯลฯ	เพื่อประโยชน์ในการลงทุนของกองทุน

	บริษัทที่ให้ผลประโยชน์	ผลประโยชน์ที่ได้รับ	เหตุผลในการรับผลประโยชน์
69	JP MORGAN CHASE BANK, N.A.	ข่าวสาร และบทวิเคราะห์ ฯลฯ	เพื่อประโยชน์ในการลงทุนของกองทุน
70	JP MORGAN SECURITIES LLC - US	ข่าวสาร และบทวิเคราะห์ ฯลฯ	เพื่อประโยชน์ในการลงทุนของกองทุน
71	JP MORGAN CHASE BANK, NATIONAL ASSOCIATE	ข่าวสาร และบทวิเคราะห์ ฯลฯ	เพื่อประโยชน์ในการลงทุนของกองทุน
72	JEFFERIES INTERNATIONAL LIMITED	ข่าวสาร และบทวิเคราะห์ ฯลฯ	เพื่อประโยชน์ในการลงทุนของกองทุน
73	JANE STREET FINANCIAL LIMITED	ข่าวสาร และบทวิเคราะห์ ฯลฯ	เพื่อประโยชน์ในการลงทุนของกองทุน
74	ITG HONG KONG LIMITED.	ข่าวสาร และบทวิเคราะห์ ฯลฯ	เพื่อประโยชน์ในการลงทุนของกองทุน
75	INNOVESTX SECURITIES CO., LTD	ข่าวสาร และบทวิเคราะห์ ฯลฯ	เพื่อประโยชน์ในการลงทุนของกองทุน
76	INSTINET PACIFIC LIMITED	ข่าวสาร และบทวิเคราะห์ ฯลฯ	เพื่อประโยชน์ในการลงทุนของกองทุน
77	ING BANK NV	ข่าวสาร และบทวิเคราะห์ ฯลฯ	เพื่อประโยชน์ในการลงทุนของกองทุน
78	IIFL SECURITIES LIMITED	ข่าวสาร และบทวิเคราะห์ ฯลฯ	เพื่อประโยชน์ในการลงทุนของกองทุน
79	INDUSTRIAL AND COMMERCIAL BANK OF CHINA (THAI) PCL	ข่าวสาร และบทวิเคราะห์ ฯลฯ	เพื่อประโยชน์ในการลงทุนของกองทุน
80	THE HONGKONG AND SHANGHAI BANKING CORP	ข่าวสาร และบทวิเคราะห์ ฯลฯ	เพื่อประโยชน์ในการลงทุนของกองทุน
81	THE HONGKONG & SHANGHAI BANKING	ข่าวสาร และบทวิเคราะห์ ฯลฯ	เพื่อประโยชน์ในการลงทุนของกองทุน
82	HSBC BANK PLC - UK	ข่าวสาร และบทวิเคราะห์ ฯลฯ	เพื่อประโยชน์ในการลงทุนของกองทุน
83	HAITONG INTERNATIONAL SECURITIES CORP.	ข่าวสาร และบทวิเคราะห์ ฯลฯ	เพื่อประโยชน์ในการลงทุนของกองทุน
84	GOLDMAN SACHS GROUP INC - US	ข่าวสาร และบทวิเคราะห์ ฯลฯ	เพื่อประโยชน์ในการลงทุนของกองทุน
85	GOVERNMENT SAVINGS BANK	ข่าวสาร และบทวิเคราะห์ ฯลฯ	เพื่อประโยชน์ในการลงทุนของกองทุน
86	GOLDMAN SACHS INTERNATIONAL	ข่าวสาร และบทวิเคราะห์ ฯลฯ	เพื่อประโยชน์ในการลงทุนของกองทุน
87	GOVERNMENT HOUSING BANK	ข่าวสาร และบทวิเคราะห์ ฯลฯ	เพื่อประโยชน์ในการลงทุนของกองทุน
88	FINANSIA SYRUS SECURITIES PCL	ข่าวสาร และบทวิเคราะห์ ฯลฯ	เพื่อประโยชน์ในการลงทุนของกองทุน
89	FLOW TRADERS B.V.	ข่าวสาร และบทวิเคราะห์ ฯลฯ	เพื่อประโยชน์ในการลงทุนของกองทุน
90	DZ BANK AG DEUTSCHE ZENTRAL-GENOSSE	ข่าวสาร และบทวิเคราะห์ ฯลฯ	เพื่อประโยชน์ในการลงทุนของกองทุน
91	DEUTSCHE BANK AG - GERMAN	ข่าวสาร และบทวิเคราะห์ ฯลฯ	เพื่อประโยชน์ในการลงทุนของกองทุน
92	DBS VICKERS SECURITIES THAILAND CO., LTD	ข่าวสาร และบทวิเคราะห์ ฯลฯ	เพื่อประโยชน์ในการลงทุนของกองทุน
93	DBS VICKERS SECURITIES SINGAPORE PTE LTD	ข่าวสาร และบทวิเคราะห์ ฯลฯ	เพื่อประโยชน์ในการลงทุนของกองทุน
94	DBS BANK LTD	ข่าวสาร และบทวิเคราะห์ ฯลฯ	เพื่อประโยชน์ในการลงทุนของกองทุน
95	DBS BANK LTD - SINGAPORE	ข่าวสาร และบทวิเคราะห์ ฯลฯ	เพื่อประโยชน์ในการลงทุนของกองทุน
96	DAOL SECURITIES (THAILAND) PCL	ข่าวสาร และบทวิเคราะห์ ฯลฯ	เพื่อประโยชน์ในการลงทุนของกองทุน
97	DAIWA SECURITIES GROUP INC	ข่าวสาร และบทวิเคราะห์ ฯลฯ	เพื่อประโยชน์ในการลงทุนของกองทุน
98	CITICORP SECURITIES (THAILAND) LIMITED	ข่าวสาร และบทวิเคราะห์ ฯลฯ	เพื่อประโยชน์ในการลงทุนของกองทุน
99	CIMB SECURITIES (SINGAPORE) PTE. LTD	ข่าวสาร และบทวิเคราะห์ ฯลฯ	เพื่อประโยชน์ในการลงทุนของกองทุน
100	CLSA SECURITIES (THAILAND) LIMITED	ข่าวสาร และบทวิเคราะห์ ฯลฯ	เพื่อประโยชน์ในการลงทุนของกองทุน
101	CLSA B.V.	ข่าวสาร และบทวิเคราะห์ ฯลฯ	เพื่อประโยชน์ในการลงทุนของกองทุน
102	CGS-CIMB SECURITIES (THAILAND) CO., LTD	ข่าวสาร และบทวิเคราะห์ ฯลฯ	เพื่อประโยชน์ในการลงทุนของกองทุน
103	CIMB THAI BANK PCL	ข่าวสาร และบทวิเคราะห์ ฯลฯ	เพื่อประโยชน์ในการลงทุนของกองทุน

	บริษัทที่ให้ผลประโยชน์	ผลประโยชน์ที่ได้รับ	เหตุผลในการรับผลประโยชน์
104	CHINA INTERNATIONAL CAPITAL CORPORATE	ข่าวสาร และบทวิเคราะห์ ฯลฯ	เพื่อประโยชน์ในการลงทุนของกองทุน
105	CGS INTERNATIONAL SECURITIES (THAILAND) CO., LTD	ข่าวสาร และบทวิเคราะห์ ฯลฯ	เพื่อประโยชน์ในการลงทุนของกองทุน
106	CITIGROUP GLOBAL MARKETS LIMITED	ข่าวสาร และบทวิเคราะห์ ฯลฯ	เพื่อประโยชน์ในการลงทุนของกองทุน
107	CHINA CONSTRUCTION BANK CORP	ข่าวสาร และบทวิเคราะห์ ฯลฯ	เพื่อประโยชน์ในการลงทุนของกองทุน
108	CITIBANK N.A. - BANGKOK BRANCH	ข่าวสาร และบทวิเคราะห์ ฯลฯ	เพื่อประโยชน์ในการลงทุนของกองทุน
109	CITIGROUP INC	ข่าวสาร และบทวิเคราะห์ ฯลฯ	เพื่อประโยชน์ในการลงทุนของกองทุน
110	COMMERZBANK AG	ข่าวสาร และบทวิเคราะห์ ฯลฯ	เพื่อประโยชน์ในการลงทุนของกองทุน
111	COMMONWEALTH BANK OF AUSTRALIA	ข่าวสาร และบทวิเคราะห์ ฯลฯ	เพื่อประโยชน์ในการลงทุนของกองทุน
112	CREDIT AGRICOLE CORPORATE & INVESTMENT	ข่าวสาร และบทวิเคราะห์ ฯลฯ	เพื่อประโยชน์ในการลงทุนของกองทุน
113	BLACKROCK INVESTMENT MANAGEMENT -UK	ข่าวสาร และบทวิเคราะห์ ฯลฯ	เพื่อประโยชน์ในการลงทุนของกองทุน
114	BANK OF CHINA LTD	ข่าวสาร และบทวิเคราะห์ ฯลฯ	เพื่อประโยชน์ในการลงทุนของกองทุน
115	BANK OF AMERICA CORP - US	ข่าวสาร และบทวิเคราะห์ ฯลฯ	เพื่อประโยชน์ในการลงทุนของกองทุน
116	BNP PARIBAS (BANGKOK BRANCH)	ข่าวสาร และบทวิเคราะห์ ฯลฯ	เพื่อประโยชน์ในการลงทุนของกองทุน
117	BNP PARIBAS S.A.	ข่าวสาร และบทวิเคราะห์ ฯลฯ	เพื่อประโยชน์ในการลงทุนของกองทุน
118	BUALUANG SECURITIES PCL	ข่าวสาร และบทวิเคราะห์ ฯลฯ	เพื่อประโยชน์ในการลงทุนของกองทุน
119	BARCLAYS CAPITAL SECURITIES THAILAND CO., LTD	ข่าวสาร และบทวิเคราะห์ ฯลฯ	เพื่อประโยชน์ในการลงทุนของกองทุน
120	BARCLAYS BANK PLC	ข่าวสาร และบทวิเคราะห์ ฯลฯ	เพื่อประโยชน์ในการลงทุนของกองทุน
121	BANGKOK BANK PCL	ข่าวสาร และบทวิเคราะห์ ฯลฯ	เพื่อประโยชน์ในการลงทุนของกองทุน
122	BLUEBELL SECURITIES CO., LTD	ข่าวสาร และบทวิเคราะห์ ฯลฯ	เพื่อประโยชน์ในการลงทุนของกองทุน
123	BANK OF AYUDHYA PCL	ข่าวสาร และบทวิเคราะห์ ฯลฯ	เพื่อประโยชน์ในการลงทุนของกองทุน
124	BANK FOR AGRICULTURE AND AGRICULTURAL COOPERATIVES	ข่าวสาร และบทวิเคราะห์ ฯลฯ	เพื่อประโยชน์ในการลงทุนของกองทุน
125	AXIS CAPITAL LIMITED	ข่าวสาร และบทวิเคราะห์ ฯลฯ	เพื่อประโยชน์ในการลงทุนของกองทุน
126	ASIA PLUS SECURITIES PCL	ข่าวสาร และบทวิเคราะห์ ฯลฯ	เพื่อประโยชน์ในการลงทุนของกองทุน
127	ASL SECURITIES COMPANY LIMITED	ข่าวสาร และบทวิเคราะห์ ฯลฯ	เพื่อประโยชน์ในการลงทุนของกองทุน
128	AUSTRALIA & NEW ZEALAND BANKING GROUP	ข่าวสาร และบทวิเคราะห์ ฯลฯ	เพื่อประโยชน์ในการลงทุนของกองทุน
129	AMUNDI ASSET MANAGEMENT	ข่าวสาร และบทวิเคราะห์ ฯลฯ	เพื่อประโยชน์ในการลงทุนของกองทุน
130	BEYOND SECURITIES PCL	ข่าวสาร และบทวิเคราะห์ ฯลฯ	เพื่อประโยชน์ในการลงทุนของกองทุน
131	AGRICULTURAL BANK OF CHINA LTD	ข่าวสาร และบทวิเคราะห์ ฯลฯ	เพื่อประโยชน์ในการลงทุนของกองทุน