



กองทุนเปิดทีเอ็มบี อีสท์สปริง
Global Innovation เพื่อการเลี้ยงชีพ
รายงานประจำปี

ตั้งแต่วันที่ 14 พฤษภาคม 2564
สิ้นสุดวันที่ 30 เมษายน 2565

สารบัญ

สารถึงผู้ถือหุ้นหน่วยลงทุน	1
รายงานการวิเคราะห์ของบริษัทหลักทรัพย์จัดการกองทุน ทหารไทย จำกัด	2
ความเห็นของบริษัทจัดการกองทุนรวมเกี่ยวกับการลงทุนเพื่อเป็นทรัพย์สินของกองทุนรวม	3
การเปลี่ยนแปลงที่เกิดขึ้นในรอบบัญชีที่ผ่านมาเมื่อเทียบกับรอบบัญชีก่อนหน้า	3
รายงานการลงทุนที่ไม่เป็นไปตามนโยบายการลงทุนเฉลี่ยในรอบปีบัญชีพร้อมทั้งการดำเนินการแก้ไข	3
ข้อมูลทั่วไปของกองทุน	4
ข้อมูลของกองทุนรวมทั้งลงทุนในหน่วยลงทุนของกองทุนรวมต่างประเทศกองทุนรวมใดกองทุนรวมหนึ่ง เกินกว่าร้อยละ 20 ของ NAV	7
ผลการดำเนินงานของกองทุนโดยสรุปและข้อมูลทางการเงินที่สำคัญ	8
รายงานผู้ดูแลผลประโยชน์	10
งบการเงิน	11
ข้อมูลรายละเอียดการลงทุน	24
ค่าใช้จ่ายที่เรียกเก็บจากกองทุน	25
รายงานรายชื่อบุคคลที่เกี่ยวข้องที่มีการทำธุรกรรมกับกองทุน	26
รายชื่อผู้จัดการกองทุน	26
การเปิดเผยข้อมูลการถือหุ้นหน่วยลงทุนเกิน 1 ใน 3	26
การรับผลประโยชน์ตอบแทนเนื่องจากการที่กองทุนใช้บริการบุคคลอื่น (Soft Commission)	26

วันที่ 4 กรกฎาคม 2565

เรียน ท่านผู้ถือหุ้นลงทุนทุกท่าน

บริษัทหลักทรัพย์จัดการกองทุน ทหารไทย จำกัด (บลจ. ทหารไทย) ขอส่งรายงานรอบ 1 ปี งวดตั้งแต่วันที่ 14 พฤษภาคม 2565 ถึงวันที่ 30 เมษายน 2565 ของกองทุนเปิดทีเอ็มบี อีสท์สปริง Global Innovation เพื่อการเลี้ยงชีพ มายังท่านผู้ถือหุ้นลงทุนทุกท่าน

ในช่วงรอบปีที่ผ่านมา ตลาดหุ้นปรับตัวลดลงจากความกังวลด้านเงินเฟ้อ ที่จะนำไปสู่การดำเนินนโยบายการเงินแบบเข้มงวดของธนาคารกลาง ทั้งการปรับขึ้นอัตราดอกเบี้ยและดึงสภาพคล่องออกจากระบบ อย่างไรก็ตาม ตลาดหุ้นยังมีแนวโน้มให้ผลตอบแทนที่ดีในระยะกลางถึงยาว โดยเฉพาะกลุ่ม Technology ซึ่งมีนวัตกรรมออกมาใหม่เรื่อยๆ และยังได้แรงหนุนจากการระบาดของ Covid-19 ที่เป็นตัวเร่งให้คนหันมาพึ่งพา Technology ในชีวิตประจำวันและการทำงานกันมากขึ้น

ทั้งนี้ ในช่วงวันที่ 14 พฤษภาคม 2564 ถึงวันที่ 30 เมษายน 2565 ดัชนี MSCI World Total Return Net Index ให้ผลตอบแทนร้อยละ 5.18 ในสกุลเงินบาท และร้อยละ -3.61 ในสกุลเงินดอลลาร์สหรัฐ ขณะที่กองทุนเปิดทีเอ็มบี อีสท์สปริง Global Innovation เพื่อการเลี้ยงชีพ ให้ผลตอบแทนร้อยละ -52.61

สุดท้ายนี้ บลจ. ทหารไทย ขอขอบพระคุณผู้ถือหุ้นลงทุนทุกท่านที่ได้มอบความไว้วางใจลงทุนในกองทุนรวมของ บริษัทหลักทรัพย์จัดการกองทุน ทหารไทย จำกัด

ขอแสดงความนับถือ

บริษัทหลักทรัพย์จัดการกองทุน ทหารไทย จำกัด

รายงานการวิเคราะห์ของบริษัทหลักทรัพย์จัดการกองทุน ทหารไทย จำกัด ในฐานะบริษัทจัดการ กองทุนเปิดทีเอ็มบี อีส์ทีสปริง Global Innovation เพื่อการเลี้ยงชีพ

ภาพรวมเศรษฐกิจและการลงทุน

เงินเพื่อยังคงเป็นปัจจัยหลักที่กดดันตลาดทุนในช่วงรอบปีที่ผ่านๆ มา ซึ่งได้เร่งตัวขึ้นอย่างมากภายหลังการเกิดวิกฤต
ยูเครน-รัสเซีย อีกทั้งยังถูกซ้ำเติมจากภาวะ supply disruption จากการที่ประเทศจีนดำเนินนโยบายเข้มงวดเพื่อสกัดการแพร่
ระบาดของ Covid ภายในประเทศ

ธนาคารกลางของหลายประเทศได้ทยอยปรับขึ้นอัตราดอกเบี้ยนโยบายเพื่อคุมเงินเฟ้อให้อยู่ในระดับที่ช่วยขับเคลื่อน
เศรษฐกิจได้ อย่างไรก็ดี เงินเพื่อยังคงเร่งขึ้นตัวอย่างต่อเนื่อง ส่งผลให้ธนาคารต้องดำเนินนโยบายการเงินอย่างเข้มงวดขึ้น
อาทิ ECB ได้ส่งสัญญาณจะปรับขึ้นอัตราดอกเบี้ยในเดือน ก.ค. ซึ่งจะเป็นการปรับขึ้นอัตราดอกเบี้ยเป็นครั้งแรกในรอบ 11 ปี
ด้าน Fed ได้ทยอยปรับขึ้นอัตราดอกเบี้ยนโยบายควบคู่กับการลดขนาดงบดุล โดยล่าสุดได้ปรับขึ้นใน 1 ครั้ง สูงถึงร้อยละ 0.75
การดำเนินนโยบายการเงินอย่างเข้มงวดนี้ สร้างความกังวลเกี่ยวกับการเกิดภาวะเศรษฐกิจถดถอยในระยะเวลายาวไกล ซึ่งจะ
ส่งผลต่ออุปสงค์ต่อสินค้าและบริการ และผลดำเนินการของธุรกิจจดทะเบียน

อย่างไรก็ดี ตลาดหุ้นยังมีแนวโน้มให้ผลตอบแทนที่ดีในระยะกลางถึงยาว โดยเฉพาะกลุ่ม Technology ซึ่งมีวัฏกรรม
ออกมาใหม่เรื่อยๆ และยังได้แรงหนุนจากการระบาดของ Covid-19 ที่เป็นตัวเร่งให้คนหันมาพึ่งพา Technology ใน
ชีวิตประจำวันและการทำงานกันมากขึ้น

กองทุนเปิดทีเอ็มบี อีส์ทีสปริง Global Innovation เพื่อการเลี้ยงชีพ

ด้วยนโยบายการลงทุนของกองทุนเปิดทีเอ็มบี อีส์ทีสปริง Global Innovation เพื่อการเลี้ยงชีพ เน้นลงทุนในหน่วยลงทุน
ของกองทุนรวมต่างประเทศเพียงกองเดียว (Master Fund) คือ กองทุน Nikko AM ARK Disruptive Innovation Fund
(กองทุนหลัก) ในหน่วยลงทุนชนิด Class A USD ซึ่งเป็น Class ที่เสนอขายผู้ลงทุนสถาบัน ไม่มีนโยบายจ่ายเงินปันผล ใน
อัตราส่วนโดยเฉลี่ยในรอบปีบัญชีไม่น้อยกว่าร้อยละ 80 ของมูลค่าทรัพย์สินสุทธิของกองทุน กองทุนหลักมีวัตถุประสงค์ในการ
ลงทุนเพื่อเพิ่มมูลค่าเงินลงทุน ผ่านการลงทุนในตราสารทุนของบริษัททั่วโลก โดยกองทุนหลักจะลงทุนในบริษัทที่มีการดำเนิน
ธุรกิจที่สอดคล้องหรือได้ประโยชน์จากการเปลี่ยนแปลงทางเทคโนโลยี โดยในรอบบัญชีที่ผ่านมา กองทุนเปิดทีเอ็มบี อีส์ทีสปริง
Global Innovation เพื่อการเลี้ยงชีพ มีผลตอบแทนร้อยละ -52.61 (ดูรายละเอียดในตารางผลการดำเนินงานด้านหลัง)

ความเห็นของบริษัทจัดการกองทุนรวมเกี่ยวกับการลงทุนเพื่อเป็นทรัพย์สินของกองทุนรวม สำหรับรอบบัญชีตั้งแต่วันที่ 14 พฤษภาคม 2564 (วันจดทะเบียนจัดตั้งกองทุน) ถึงวันที่ 30 เมษายน 2565

นโยบายของกองทุนเปิดทีเอ็มบี อีส์สปริง Global Innovation เพื่อการเลี้ยงชีพ เน้นลงทุนในหน่วยลงทุนของกองทุนรวมต่างประเทศเพียงกองเดียว (Master Fund) คือ กองทุน Nikko AM ARK Disruptive Innovation Fund

การเปลี่ยนแปลงที่เกิดขึ้นในรอบบัญชีที่ผ่านมาเมื่อเทียบกับรอบบัญชีก่อนหน้า

ไม่มี

รายงานการลงทุนที่ไม่เป็นไปตามนโยบายการลงทุนเฉลี่ยในรอบบัญชีพร้อมทั้งการดำเนินการแก้ไข

ไม่มี

ข้อมูลการดำเนินการรับชำระหนี้ด้วยทรัพย์สินอื่น (ถ้ามี)

ไม่มี

ข้อมูลการบันทึกมูลค่าตราสารหนี้หรือสิทธิเรียกร้องดังกล่าวเป็นศูนย์ ในกรณีที่ผู้ออกตราสารหนี้หรือลูกหนี้แห่งสิทธิเรียกร้องผิดนัดชำระหนี้หรือมีเหตุการณ์ว่าจะไม่สามารถชำระหนี้ได้ (ถ้ามี)

ไม่มี

ข้อมูลทั่วไปของกองทุนเปิดทีเอ็มบี Global Innovation เพื่อการเลี้ยงชีพ

วัตถุประสงค์ของโครงการ

เพื่อส่งเสริมการออมผูกพันแบบระยะยาวเพื่อการเลี้ยงชีพหลังเกษียณอายุของผู้ถือหน่วยลงทุน และเพื่อสร้างผลตอบแทนจากการลงทุนของกองทุนให้ได้ใกล้เคียงกับผลตอบแทนของ กองทุน Nikko AM ARK Disruptive Innovation Fund โดยจะลงทุนในหน่วยลงทุนของกองทุนต่างประเทศโดยเฉลี่ยในรอบบัญชีไม่น้อยกว่าร้อยละ 80 ของมูลค่าสินทรัพย์สุทธิของกองทุน ส่วนที่เหลือลงทุนในหลักทรัพย์อื่นใดที่ได้รับความเห็นชอบจากสำนักงาน ก.ล.ต.

ประเภทกองทุนตามนโยบายการลงทุนรวม : ตราสารทุน

ประเภทกองทุนรวมตามลักษณะพิเศษ :

- กองทุนรวมเพื่อการเลี้ยงชีพ (Retirement Mutual Fund : RMF)

- กองทุนรวมฟีดเดอร์ (Feeder Fund)

- ชื่อกองทุนหลัก (กรณี Feeder Fund) : กองทุน Nikko AM ARK Disruptive Innovation Fund

กองทุนหลักจดทะเบียนซื้อขายในประเทศ : ลักเซมเบิร์ก (LUXEMBOURG) เป็นกองทุน UCITS

ประเภทกองทุนตามการลงทุนในต่างประเทศ : กองทุนรวมที่เน้นลงทุนแบบมีความเสี่ยงต่างประเทศ

วงเงินการลงทุนในต่างประเทศบางส่วน ไม่เกิน ล้านเหรียญ

นโยบายการถัวซื้อ (ถ้ามี) :

บริษัทจัดการอาจถัวซื้อเงินหรือทำธุรกรรมการขายโดยมีสัญญาซื้อคืนในนามกองทุนรวมได้ ตามหลักเกณฑ์ เงื่อนไข และวิธีการที่คณะกรรมการ ก.ล.ต. หรือสำนักงานคณะกรรมการกำกับหลักทรัพย์และตลาดหลักทรัพย์ประกาศกำหนด ทั้งนี้จะทำการบริหารสภาพคล่องของกองทุนรวมเท่านั้น

การลงทุนในสัญญาซื้อขายล่วงหน้า (Derivatives) : ลงทุน

วัตถุประสงค์ของการลงทุนในสัญญาซื้อขายล่วงหน้า : ที่มีได้มีวัตถุประสงค์เพื่อลดความเสี่ยง (Non-Hedging)

มีนโยบายการลงทุนใน derivatives : แบบไม่ซับซ้อน

วิธีการในการคำนวณ Global Exposure limit : Commitment approach

อัตราส่วนการลงทุนใน derivatives สูงสุด (Maximum Global Exposure) ไม่เกิน 100.00 ของ NAV

การลงทุนในตราสารที่มีลักษณะของสัญญาซื้อขายล่วงหน้าแฝง (Structured Notes) : ลงทุน

กลยุทธ์การบริหารกองทุน (Management Style) :

1. กองทุนเปิดทีเอ็มบี อีเอสสปริง Global Innovation เพื่อการเลี้ยงชีพ มุ่งหวังให้ผลประกอบการเคลื่อนไหวตามกองทุนหลัก

- กองทุน Nikko AM ARK Disruptive Innovation Fund (กองทุนหลัก) มีกลยุทธ์ในการบริหารแบบเชิงรุก (Active Management)

ดัชนีชี้วัด/อ้างอิง (Benchmark)

1. ดัชนี MSCI World NETR USD สัดส่วน (%) 100.00

หมายเหตุ : ในรูปสกุลเงินดอลลาร์สหรัฐ ปรับด้วยอัตราแลกเปลี่ยนเพื่อเทียบเท่ากับค่าสกุลเงินบาท ณ วันที่คำนวณผลตอบแทน ทั้งนี้ บริษัทจัดการของสวนสิทธิที่จะเปลี่ยนแปลงตัวชี้วัด (Benchmark) ในเปรียบเทียบตามที่บริษัทจัดการเห็นควรและเหมาะสม ซึ่งอยู่ภายใต้กรอบนโยบายการลงทุนที่กำหนด โดยบริษัทจัดการจะเปิดเผยข้อมูลและแจ้งให้ ผู้ลงทุนทราบล่วงหน้าอย่างชัดเจน ถึงวันที่มีการเปลี่ยนตัวชี้วัด คำอธิบายเกี่ยวกับตัวชี้วัด และเหตุผลในการเปลี่ยนตัวชี้วัดดังกล่าวผ่านการลงประกาศในเว็บไซต์ของบริษัทจัดการ ภายในเวลาที่ผู้ลงทุนสามารถใช้ประโยชน์จากข้อมูลในการตัดสินใจลงทุนได้

อย่างไรก็ตาม ในกรณีการเปลี่ยนแปลงตัวชี้วัดเพื่อให้เป็นไปตามประกาศ เงื่อนไขและข้อกำหนดสมาคมบริษัทจัดการลงทุนและ/หรือ ประกาศ ข้อกำหนดของสำนักงานคณะกรรมการ ก.ล.ต. เกี่ยวกับมาตรฐานการวัดผลการดำเนินงานของกองทุนรวม และ/หรือการเปลี่ยนแปลงตัวชี้วัดในการใช้เปรียบเทียบ ในกรณีที่ผู้ออกตัวชี้วัดของตัวชี้วัดไม่ได้จัดทำหรือเปิดเผยข้อมูล/อัตราดังกล่าวอีกต่อไป โดยบริษัทจัดการจะแจ้งเปลี่ยนแปลงดังกล่าวให้ผู้ถือหน่วยลงทุนทราบล่วงหน้าผ่านการประกาศในเว็บไซต์ของบริษัทจัดการ ภายในเวลาที่ผู้ลงทุนสามารถใช้ประโยชน์จากข้อมูลในการตัดสินใจลงทุนได้

ลักษณะการจ่ายผลตอบแทนของกองทุน : จ่ายผลตอบแทนแบบไม่ซับซ้อน

รายละเอียดเกี่ยวกับนโยบายการลงทุนและลักษณะพิเศษ :

กองทุนจะเน้นลงทุนในหน่วยลงทุนของกองทุนรวมต่างประเทศเพียงกองเดียว คือกองทุน Nikko AM ARK Disruptive Innovation Fund (กองทุนหลัก) ในหน่วยลงทุนชนิด Class A USD ซึ่งเป็น Class ที่เสนอขายผู้ลงทุนสถาบัน ไม่มีนโยบายจ่ายเงินปันผล ในอัตราส่วนโดยเฉลี่ยในรอบปีบัญชีไม่น้อยกว่าร้อยละ 80 ของมูลค่าทรัพย์สินสุทธิของกองทุน กองทุนหลักมีวัตถุประสงค์ในการลงทุนเพื่อเพิ่มมูลค่าเงินลงทุน ผ่านการลงทุนในตราสารทุนของบริษัททั่วโลก โดยกองทุนหลักจะลงทุนในบริษัทที่มีการดำเนินธุรกิจที่สอดคล้องหรือได้ประโยชน์จากการเปลี่ยนแปลงทางเทคโนโลยี จดทะเบียนในประเทศลักเซมเบิร์ก (Luxembourg) ดำเนินงานตามระเบียบของ UCITS กองทุนหลักดังกล่าวบริหารจัดการโดย Nikko Asset Management Americas, Inc. และลงทุนในรูปสกุลเงินดอลลาร์สหรัฐ

ทั้งนี้ กองทุนหลัก มีการระดมเงินจากนักลงทุนในรูปสกุลเงินดอลลาร์สหรัฐ และนำไปลงทุนในรูปสกุลเงินประเทศตามแต่ละประเทศที่กองทุนหลักลงทุน

ส่วนที่เหลือบริษัทจัดการจะลงทุนในหลักทรัพย์หรือทรัพย์สินอื่น หรือการหาดอกผลโดยวิธีอื่นตามที่คณะกรรมการ ก.ล.ต. หรือสำนักงานคณะกรรมการ ก.ล.ต. ประกาศกำหนด โดยจะลงทุนทั้งในประเทศและ/หรือต่างประเทศ

ทั้งนี้ การดำรงอัตราส่วนการลงทุนในกองทุนหลัก และลงทุนในต่างประเทศโดยเฉลี่ยในรอบปีบัญชีไม่เกินร้อยละ 80 ของมูลค่าทรัพย์สินสุทธิของกองทุน จะไม่นำมาบังคับใช้ในช่วงระยะเวลาไม่เกิน 30 วัน นับตั้งแต่วันจดทะเบียนกองทรัพย์สินเป็นกองทุนรวม และไม่นำมาบังคับใช้ในช่วง 30 วันก่อนเลิกกองทุน หรือช่วงระยะเวลาที่กองทุนจำเป็นต้องรอการลงทุน และ/หรือในช่วงที่ผู้ลงทุนทำการขายคืนหรือสับเปลี่ยนหน่วยลงทุน หรือมีการโอนย้ายกองทุนจำนวนมาก ซึ่งมีระยะเวลาไม่เกิน 10 วันทำการ ทั้งนี้ ยังคงต้องคำนึงถึงประโยชน์ผู้ลงทุนเป็นสำคัญ

บริษัทจัดการของสงวนสิทธิเปลี่ยนแปลงประเภทและลักษณะพิเศษของกองทุนรวมในอนาคตเป็น Fund of Funds หรือลงทุนโดยตรงในตราสาร และ/หรือหลักทรัพย์ต่างประเทศได้ โดยไม่ทำให้ระดับความเสี่ยงของการลงทุน (risk spectrum) เพิ่มขึ้น ทั้งนี้ให้เป็นดุลยพินิจของผู้จัดการกองทุน โดยขึ้นกับสถานการณ์ตลาด และต้องเป็นไปเพื่อประโยชน์สูงสุดของผู้ถือหน่วยลงทุน อนึ่ง บริษัทจัดการจะดำเนินการแจ้งผู้ถือหน่วยลงทุนล่วงหน้าไม่น้อยกว่า 30 วัน โดยผ่าน www.eastspring.com หรือช่องทางอื่นใดที่บริษัทจัดการกำหนด ก่อนดำเนินการเปลี่ยนแปลงการลงทุนดังกล่าว

ทั้งนี้ การลงทุนของกองทุนในกองทุนหลักจะอยู่ในรูปสกุลเงินดอลลาร์สหรัฐ โดยกองทุนอาจเข้าทำสัญญาซื้อขายล่วงหน้า (Derivatives) โดยมีวัตถุประสงค์เพื่อป้องกันความเสี่ยงในอัตราแลกเปลี่ยนเงินตราต่างประเทศตามดุลยพินิจของผู้จัดการกองทุน ดังนั้น ผู้ลงทุนอาจจะขาดทุนหรือได้รับกำไรจากอัตราแลกเปลี่ยน/หรือได้รับเงินคืนต่ำกว่าเงินลงทุนเริ่มแรกได้ เช่น กรณีที่ค่าเงินสกุลเงินดอลลาร์สหรัฐมีแนวโน้มอ่อนค่าลง ผู้จัดการกองทุนอาจพิจารณาลงทุนในสัญญาซื้อขายล่วงหน้าเพื่อป้องกันความเสี่ยงที่เกี่ยวข้องกับอัตราแลกเปลี่ยน (FX Derivatives) บางส่วน อย่างไรก็ตาม ผู้จัดการกองทุนอาจพิจารณาลงทุนในสัดส่วนที่น้อย หรืออาจพิจารณาไม่ป้องกันความเสี่ยงในกรณีที่ค่าเงินสกุลเงินดอลลาร์สหรัฐมีแนวโน้มแข็งค่า

กองทุนอาจพิจารณาลงทุนในสัญญาซื้อขายล่วงหน้า (Derivatives) เพื่อเพิ่มประสิทธิภาพการบริหารการลงทุน (efficient portfolio management (EPM)) ได้ หรืออาจลงทุนในหรือมีไว้ซึ่งตราสารที่มีสัญญาซื้อขายล่วงหน้าแฝง (Structured Note) โดยเป็นไปตามหลักเกณฑ์หรือได้รับความเห็นชอบจากสำนักงานคณะกรรมการ ก.ล.ด. รวมทั้งอาจทำธุรกรรมการให้ยืมหลักทรัพย์ หรือธุรกรรมการซื้อโดยมีสัญญาขายคืน (Reverse Repo) ได้ นอกจากนี้ กองทุนอาจลงทุนในตราสารทุนที่ไม่ได้จดทะเบียนในตลาดหลักทรัพย์ (Unlisted) และตราสารหนี้ที่มีอันดับความน่าเชื่อถือต่ำกว่าระดับที่สามารถลงทุนได้ (Non-Investment grade) และตราสารหนี้ที่ไม่ได้รับการจัดอันดับความน่าเชื่อถือ (Unrated) รวมถึงลงทุนในหลักทรัพย์หรือทรัพย์สินอื่นใด หรือหาผลตอบแทนโดยวิธีอื่นอย่างใดอย่างหนึ่งหรือหลายอย่างตามที่ประกาศคณะกรรมการ ก.ล.ด. หรือประกาศสำนักงานคณะกรรมการ ก.ล.ด. กำหนด

รายละเอียดการลงทุนในต่างประเทศ : เป็นไปตามประกาศ

ข้อมูลของกองทุนรวมที่ลงทุนในหน่วยลงทุนของกองทุนรวมต่างประเทศกองทุนรวมใดกองทุนรวมหนึ่ง เกินกว่าร้อยละ 20 ของ NAV

โดยมีสาระสำคัญ ดังนี้

- 1 การลงทุนและผลการดำเนินงานของกองทุนรวมต่างประเทศ
- 2 ความผันผวนของผลการดำเนินงานของกองทุนรวมต่างประเทศ

NIKAADA \downarrow NA 9.00 -0.67

On 11 Ju

NIKAADA LX Equity Export Page 3/4 Security Description

1 Profile 2 Performance 3 Holdings 4 Organizational

Holdings As Of 05/31/2022 Portfolio Stats As Of 05/31/2022 Alloc As Of 05/31/2022

6 Top Holdings MHD »				Top Assets	
Name	Position	% Net	Value		
10 Zoom Video Communications Inc	2.54M	8.952%	273.12M	Equity	99.78%
11 Tesla Inc	355.01k	8.823%	269.19M	Cash and Other	.22%
12 Roku Inc	2.66M	8.281%	252.65M		
13 Block Inc	1.93M	5.542%	169.07M		
14 Coinbase Global Inc	1.94M	4.954%	151.15M		
15 CRISPR Therapeutics AG	2.59M	4.922%	150.17M		
16 Exact Sciences Corp	2.83M	4.615%	140.80M	Top Ind. Group Allocation	
17 Teladoc Health Inc	3.88M	4.338%	132.34M	Software	27.10%
18 Twilio Inc	1.19M	4.108%	125.34M	Internet	16.90%
19 UiPath Inc	6.72M	3.760%	114.72M	Biotechnology	12.00%
				Auto Manufact...	9.94%
				Healthcare-Pr...	8.57%
				Healthcare-S...	7.56%
7 Holdings Analysis PORT »				Top Geo. Allocation	
Top 10 Hldings % Port	58.29	Average P/C	35.11	U.S.	87.27%
Median Mkt Cap	11.83B	Average P/S	4.30	Switzerla...	4.92%
Avg Wtd Mkt Cap	87.89B	Average P/B	2.42	Canada	3.18%
Avg Div Yield	.00			Sweden	2.51%

Australia 61 2 9777 8600 Brazil 5511 2395 9000 Europe 44 20 7330 7500 Germany 49 69 9204 1210 Hong Kong 852 2977 6000
Japan 81 3 4565 8900 Singapore 65 6212 1000 U.S. 1 212 318 2000 Copyright 2022 Bloomberg Finance L.P.
SN 2295562 ICT GMT+7:00 G370-6258-167 12-Jul-2022 17:01:01

7 กองทุนเปิดที่เืมปี คีส์ทีสปริง Global Innovation เพื่อการเลี้ยงชีพ

Nikko AM ARK Disruptive Innovation Fund is an open-end fund incorporated in Luxembourg. The Fund's objective is to achieve a long term capital growth. The Fund invests in global equity securities of companies that are relevant to the Sub-Fund's investment theme of disruptive innovation.

Contact Details		Fund Info		as of 07/11/2022
Management Company	Nikko Asset Management Luxembourg SA	Last Close		\$ 9.00
Company Address	Nikko AM Global Umbrella Fund, 80 route d'Esch, L-1470 Luxembourg, Grand Duch of Luxembourg	Total Assets (mil)		\$ 2,953.06
Company Telephone		Total Assets Date		07/11/2022
Web Site		Inception Date		08/29/2018
Fund Manager		Primary Benchmark		--
Mgr - Start Date		Curr		US Dollar
Transfer Agent	BNP Paribas Securities Services/ Luxembourg	Min Investment		US Dollar 100,000.00
		Ticker		NIKAADA LX
		ISIN		LU1861556378

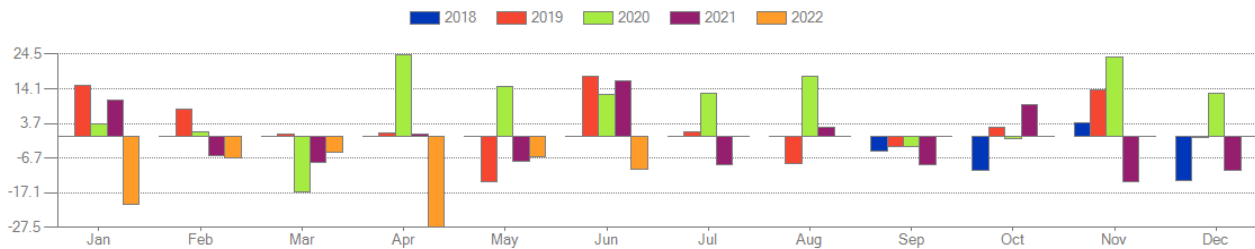
Fees And Expenses		Bloomberg Classification	
Expense Ratio	0.82	Fund Type	SICAV
Front Load	5.00	Fund Asset Class Focus	Equity
Fund Mgr Stated Fee	1.50	Domicile	Luxembourg
Mgr Stated Perf. Fee	0.00	Fund Objective	Technology Sector
High-Water Mark	--	Fund Style	--
Hurdle Rate	--	Fund Market Cap Focus	--
Back Load	0.00	Fund Geographical Focus	Global
Early Withdraw Fee	--	Fund Currency Focus	--

Total Return Chart



Seasonality

Year	Jan	Feb	Mar	Apr	May	Jun	Jul	Aug	Sep	Oct	Nov	Dec
2018	--	--	--	--	--	--	--	--	-4.72	-10.42	3.92	-13.30
2019	15.22	8.10	0.51	0.92	-13.77	17.72	1.10	-8.38	-3.34	2.45	13.70	-0.48
2020	3.65	1.20	-16.85	24.12	14.64	12.31	12.89	17.95	-3.36	-0.86	23.66	12.63
2021	10.55	-5.93	-7.98	0.20	-7.56	16.59	-8.75	2.71	-8.65	9.51	-13.73	-10.30
2022	-20.54	-6.64	-5.09	-27.48	-6.38	-10.06	--	--	--	--	--	--



The material produced in this document is intended for informational purposes only and should not be construed as an offer or solicitation for the purchase or sale of any financial instrument. The information provided herein reflects current market practices and is not intended to constitute legal, tax, or accounting advice. The information and data contained herein has been obtained from internal data processing, fund administrators as well as other outside sources and, although it is believed to be accurate, no guarantee of completeness or accuracy is being made. Bloomberg LP shall not be liable for any losses or damage that anyone may suffer as a result of relying on this information. The information may be changed by Bloomberg LP at any time.

Benchmark:
Currency: USD

as of 07/11/2022

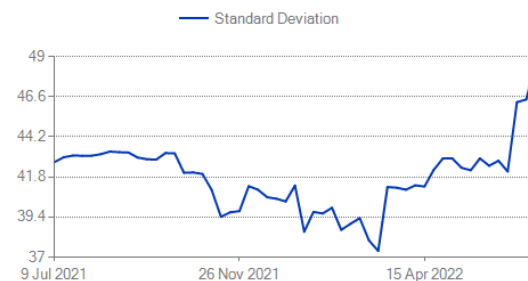
Performance

	Fund	Bench.
Mean Return 1Y Weekly	-57.47	
Total Return 3M	-27.30	
Total Return 6M	-49.38	
Total Return 1Y	-64.82	
Total Return Ytd	-53.44	
Perf 2021	-25.02	
Perf 2020	147.65	
Perf 2019	33.12	
Perf 2018	--	
Perf 2017	--	
Perf 2016	--	
Eff 7D Yld	--	
30D Yld	--	
Gross 7D Yld	--	
Subs 7D Yld	--	
Avg Life	--	
MMkt Avg Days To Mat.	--	



Risk

	Fund	Bench.
Downside Risk 1Y Weekly Ann	30.36	
Semivariance 1Y Weekly Ann	40.26	
Standard Dev 1Y Weekly Ann	49.02	
Max Drawdown 1Y	-70.11	
Max Increase 1Y	36.15	
Kurtosis 1Y Weekly	1.03	
Skewness 1Y Weekly	0.89	



Risk/Return

	vs Bench.
Excess Return 1Y Weekly Ann	--
Information Ratio 1Y Weekly	--
Jensen Alpha 1Y Weekly	--
Modigliani Rap 1Y Weekly	--
Sharpe Ratio 1Y Weekly	-1.18
Sortino Ratio 1Y Weekly	0.95
Treynor Measure 1Y Weekly	--

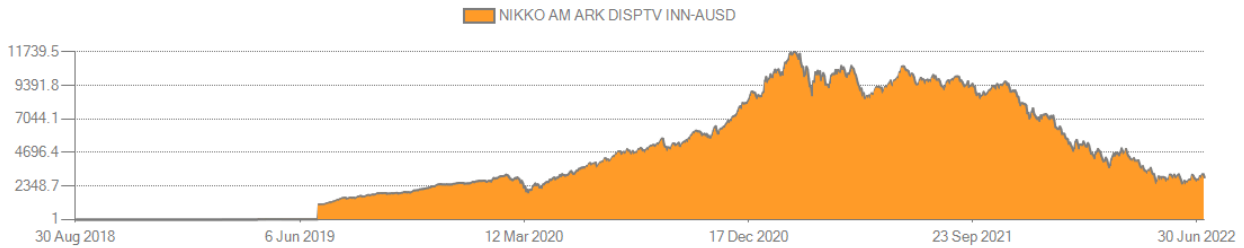
Tracking

	vs Bench.
Alpha 1Y Weekly	--
Beta 1Y Weekly	--
Correlation 1Y Weekly	--
Bear Correlation 1Y Weekly	--
Bull Correlation 1Y Weekly	--
R Squared 1Y Weekly	--
Tracking Error 1Y Weekly Ann	--

The material produced in this document is intended for informational purposes only and should not be construed as an offer or solicitation for the purchase or sale of any financial instrument. The information provided herein reflects current market practices and is not intended to constitute legal, tax, or accounting advice. The information and data contained herein has been obtained from internal data processing, fund administrators as well as other outside sources and, although it is believed to be accurate, no guarantee of completeness or accuracy is being made. Bloomberg LP shall not be liable for any losses or damage that anyone may suffer as a result of relying on this information. The information may be changed by Bloomberg LP at any time.

Total Assets (mil)

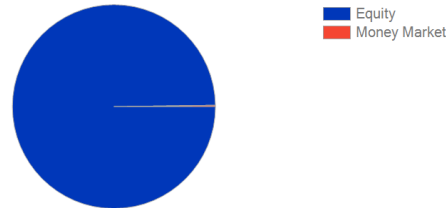
as of 07/11/2022



Asset Allocation

as of 05/31/2022

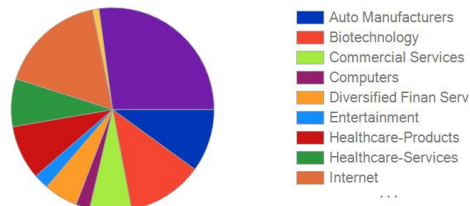
Equity	99.783 %
Money Market	0.217 %



Sector Allocation

as of 05/31/2022

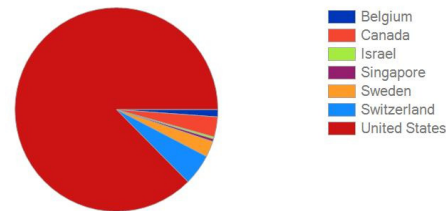
Auto Manufacturers	9.939 %
Biotechnology	12.004 %
Commercial Services	6.673 %
Computers	2.196 %
Diversified Finan Serv	5.404 %
Entertainment	2.4 %
Healthcare-Products	8.575 %
Healthcare-Services	7.565 %
Internet	16.895 %
Semiconductors	1.036 %
Software	27.096 %



Geo Allocation

as of 05/31/2022

Belgium	1.141 %
Canada	3.177 %
Israel	0.335 %
Singapore	0.428 %
Sweden	2.509 %
Switzerland	4.922 %
United States	87.271 %



Portfolio Statistics

as of 05/31/2022

% Of Top Ten Holdings	58.29	Avg Price/Earnings	--
Fund Turnover	--	Avg Price/Cash Flow	35.11
Median Mkt Cap (M)	11,831.64	Avg Price/Sales	4.30
Avg Market Cap (mil)	87,889.52	Avg Price/Book Ratio	2.42
Avg Dvd Yield	0.00		

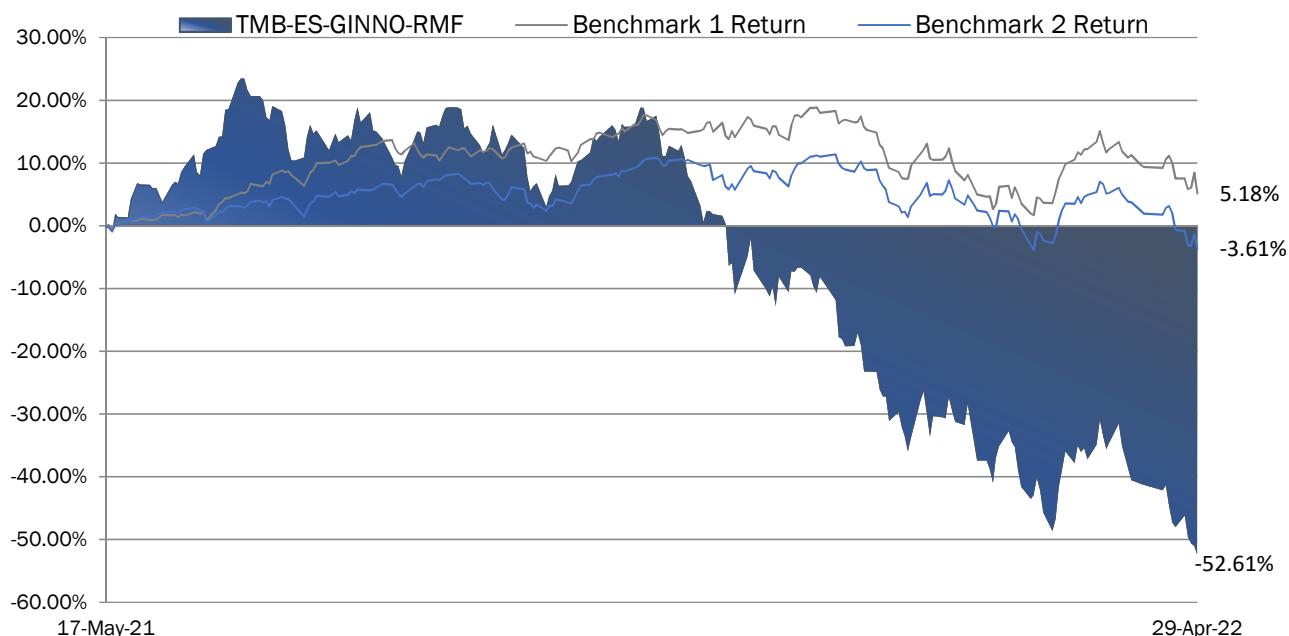
The material produced in this document is intended for informational purposes only and should not be construed as an offer or solicitation for the purchase or sale of any financial instrument. The information provided herein reflects current market practices and is not intended to constitute legal, tax, or accounting advice. The information and data contained herein has been obtained from internal data processing, fund administrators as well as other outside sources and, although it is believed to be accurate, no guarantee of completeness or accuracy is being made. Bloomberg LP shall not be liable for any losses or damage that anyone may suffer as a result of relying on this information. The information may be changed by Bloomberg LP at any time.

ผลการดำเนินงานระหว่างงวดปีของกองทุนโดยสรุปและข้อมูลทางการเงินที่สำคัญ

งวดปีบัญชีสิ้นสุดวันที่	29 เม.ย. 65**
มูลค่าหน่วยลงทุน ณ ต้นงวด (บาท/หน่วย)	9.9989
มูลค่าหน่วยลงทุน ณ สิ้นงวด (บาท/หน่วย)	4.7383
กองทุนเปิดทีเอ็มบี อีส์สปริง Global Innovation เพื่อการเลี้ยงชีพ	-52.61%
เกณฑ์มาตรฐาน 1***	5.18%
เกณฑ์มาตรฐาน 2***	-3.61%
มูลค่าทรัพย์สินสุทธิ ณ ต้นงวด (ล้านบาท)	5
มูลค่าทรัพย์สินสุทธิ ณ สิ้นงวด (ล้านบาท)	56
มูลค่าทรัพย์สินสุทธิเฉลี่ยระหว่างงวดปี (ล้านบาท)	66
มูลค่าซื้อขายสุทธิรวมระหว่างงวดปี (Net cash flow) (ล้านบาท)	+119
อัตราขายคืนเฉลี่ยระหว่างงวดปี* (Average redemption rate)	0.27%

* เป็นสัดส่วนของมูลค่าขายคืนและสับเปลี่ยนออกต่อมูลค่าทรัพย์สินสุทธิเฉลี่ย

** จาก 14 พ.ค. 64 ถึง 29 เม.ย. 65



ผลการดำเนินงานของ กองทุนเปิดทีเอ็มบี อีสท์สปริง Global Innovation เพื่อการเลี้ยงชีพ ณ วันที่ 29 เมษายน 2565

	ย้อนหลัง 3 เดือน	ย้อนหลัง 6 เดือน	ตั้งแต่จัดตั้ง กองทุน
ร้อยละต่อปี	(31 ม.ค. 65)	(29 ต.ค. 64)	(14 พ.ค. 64)
กองทุนเปิดทีเอ็มบี อีสท์สปริง Global Innovation เพื่อการเลี้ยงชีพ	-34.16%	-59.06%	-52.61%
เกณฑ์มาตรฐาน 1***	-5.64%	-8.58%	+5.18%
เกณฑ์มาตรฐาน 2***	-8.17%	-11.30%	-3.61%

Note***

เกณฑ์มาตรฐาน 1 คือ ดัชนี MSCI World Total Return Net Index ปรับด้วยอัตราแลกเปลี่ยนเพื่อเทียบเท่ากับค่าสกุลเงินบาท ณ วันที่คำนวณผลตอบแทน

เกณฑ์มาตรฐาน 2 คือ ดัชนี MSCI World Total Return Net Index ในรูปสกุลเงินดอลลาร์สหรัฐ

หมายเหตุ : การวัดผลการดำเนินงานของกองทุนได้จัดทำขึ้นตามมาตรฐานการวัดผลการดำเนินงานของสมาคมบริษัทจัดการลงทุน (AIMC) ทั้งนี้ผลการดำเนินงานในอดีต/ผลการเปรียบเทียบผลการดำเนินงานที่เกี่ยวข้องกับผลิตภัณฑ์ในตลาดทุน มิได้เป็นสิ่งยืนยันถึงผลการดำเนินงานในอนาคต
 ทำความเข้าใจลักษณะสินค้า เงื่อนไขผลตอบแทน และความเสี่ยงก่อนตัดสินใจลงทุน



ความเห็นของผู้ดูแลผลประโยชน์

เรียน ผู้ถือหุ้นวงลงทุน กองทุนเปิดทีเอ็มบี อีสท์สปริง Global Innovation เพื่อการเลี้ยงชีพ

ข้าพเจ้า บมจ.ธนาคารกสิกรไทย ในฐานะผู้ดูแลผลประโยชน์ได้ดูแลการจัดการ กองทุนเปิดทีเอ็มบี อีสท์สปริง Global Innovation เพื่อการเลี้ยงชีพ ซึ่งจัดการโดย บริษัท หลักทรัพย์จัดการกองทุนทหารไทย จำกัด สำหรับระยะเวลาตั้งแต่วันที่ 14 พฤษภาคม พ.ศ. 2564 ถึงวันที่ 30 เมษายน พ.ศ. 2565 แล้ว

ข้าพเจ้าเห็นว่า บริษัท หลักทรัพย์จัดการกองทุนทหารไทย จำกัด ได้ปฏิบัติหน้าที่ในการจัดการ กองทุนเปิดทีเอ็มบี อีสท์สปริง Global Innovation เพื่อการเลี้ยงชีพ เหมาะสมตามสมควรแห่ง วัตถุประสงค์ ที่ได้กำหนดไว้ในโครงการและภายใต้พระราชบัญญัติหลักทรัพย์และตลาดหลักทรัพย์ พ.ศ. 2535

ขอแสดงความนับถือ
บมจ. ธนาคารกสิกรไทย

(นายวิโรจน์ สิมะทองธรรม)
รองผู้อำนวยการฝ่ายบริการธุรกิจหลักทรัพย์

(นายวุฒิชัย รอดภัย)
หัวหน้าส่วนฝ่ายบริการธุรกิจหลักทรัพย์

วันที่ 9 พฤษภาคม พ.ศ. 2565

รายงานของผู้สอบบัญชีรับอนุญาต

เสนอ ผู้ถือหุ้นของกองทุนเปิดทีเอ็มบี อีส์ทีสปริง Global Innovation เพื่อการเลี้ยงชีพ

ความเห็น

ข้าพเจ้าได้ตรวจสอบงบการเงินของกองทุนเปิดทีเอ็มบี อีส์ทีสปริง Global Innovation เพื่อการเลี้ยงชีพ (“กองทุน”) ซึ่งประกอบด้วย งบแสดงฐานะการเงิน และงบประกอบรายละเอียดเงินลงทุน ณ วันที่ 30 เมษายน 2565 งบกำไรขาดทุนเบ็ดเสร็จ และงบแสดงการเปลี่ยนแปลงสินทรัพย์สุทธิสำหรับงวดตั้งแต่วันที่ 14 พฤษภาคม 2564 (วันจดทะเบียนจัดตั้งกองทุน) ถึงวันที่ 30 เมษายน 2565 และหมายเหตุประกอบงบการเงิน รวมถึงสรุปนโยบายการบัญชีที่สำคัญ

ข้าพเจ้าเห็นว่า งบการเงินข้างต้นนี้แสดงฐานะการเงินของกองทุนเปิดทีเอ็มบี อีส์ทีสปริง Global Innovation เพื่อการเลี้ยงชีพ ณ วันที่ 30 เมษายน 2565 ผลการดำเนินงาน และการเปลี่ยนแปลงสินทรัพย์สุทธิสำหรับงวดตั้งแต่วันที่ 14 พฤษภาคม 2564 ถึงวันที่ 30 เมษายน 2565 โดยถูกต้องตามที่ควรในสาระสำคัญตามแนวปฏิบัติทางบัญชีสำหรับกองทุนรวมและกองทุนสำรองเลี้ยงชีพ ที่สมาคมบริษัทจัดการลงทุนกำหนดโดยได้รับความเห็นชอบจากสำนักงานคณะกรรมการกำกับหลักทรัพย์และตลาดหลักทรัพย์

เกณฑ์ในการแสดงความเห็น

ข้าพเจ้าได้ปฏิบัติตามตรวจสอบตามมาตรฐานการสอบบัญชี ความรับผิดชอบของข้าพเจ้าได้กล่าวไว้ในวรรคความรับผิดชอบของผู้สอบบัญชีต่อการตรวจสอบงบการเงินในรายงานของข้าพเจ้า ข้าพเจ้ามีความเป็นอิสระจากกองทุนตามข้อกำหนดจรรยาบรรณของผู้ประกอบวิชาชีพบัญชีที่กำหนดโดยสภาวิชาชีพบัญชี ในส่วนที่เกี่ยวข้องกับการตรวจสอบงบการเงิน และข้าพเจ้าได้ปฏิบัติตามความรับผิดชอบด้านจรรยาบรรณอื่นๆ ซึ่งเป็นไปตามข้อกำหนดเหล่านี้ ข้าพเจ้าเชื่อว่าหลักฐานการสอบบัญชีที่ข้าพเจ้าได้รับเพียงพอและเหมาะสมเพื่อใช้เป็นเกณฑ์ในการแสดงความเห็นของข้าพเจ้า

ข้อมูลอื่น

ผู้บริหารเป็นผู้รับผิดชอบต่อข้อมูลอื่น ข้อมูลอื่นประกอบด้วย ข้อมูลซึ่งรวมอยู่ในรายงานประจำปี แต่ไม่รวมถึงงบการเงิน และรายงานของผู้สอบบัญชีที่อยู่ในรายงานประจำปีนั้น ข้าพเจ้าคาดว่าข้าพเจ้าจะได้รับรายงานประจำปีภายหลังวันที่ในรายงานของผู้สอบบัญชี

ความเห็นของข้าพเจ้าต่องบการเงินไม่ครอบคลุมถึงข้อมูลอื่น และข้าพเจ้าไม่ได้ให้ความเชื่อมั่นต่อข้อมูลอื่น

ความรับผิดชอบของข้าพเจ้าที่เกี่ยวเนื่องกับการตรวจสอบงบการเงินคือ การอ่านและพิจารณาว่าข้อมูลอื่นมีความขัดแย้งที่มีสาระสำคัญกับงบการเงินหรือกับความรู้ที่ได้รับจากการตรวจสอบของข้าพเจ้า หรือปรากฏว่าข้อมูลอื่นมีการแสดงข้อมูลที่ขัดต่อข้อเท็จจริงอันเป็นสาระสำคัญหรือไม่

เมื่อข้าพเจ้าได้อ่านรายงานประจำปี หากข้าพเจ้าสรุปได้ว่าการแสดงข้อมูลที่ขัดต่อข้อเท็จจริงอันเป็นสาระสำคัญ ข้าพเจ้าต้องสื่อสารเรื่องดังกล่าวกับผู้บริหารเพื่อให้ผู้บริหารดำเนินการแก้ไขข้อมูลที่แสดงขัดต่อข้อเท็จจริง

ความรับผิดชอบของผู้บริหารต่องบการเงิน

ผู้บริหารมีหน้าที่รับผิดชอบในการจัดทำและนำเสนองบการเงินเหล่านี้โดยถูกต้องตามที่ควรตามแนวปฏิบัติทางบัญชีสำหรับกองทุนรวมและกองทุนสำรองเลี้ยงชีพ ที่สมาคมบริษัทจัดการลงทุนกำหนดโดยได้รับความเห็นชอบจากสำนักงานคณะกรรมการกำกับหลักทรัพย์และตลาดหลักทรัพย์ และรับผิดชอบเกี่ยวกับการควบคุมภายในที่ผู้บริหารพิจารณาว่าจำเป็นเพื่อให้สามารถจัดทำงบการเงินที่ปราศจากการแสดงข้อมูลที่ขัดต่อข้อเท็จจริงอันเป็นสาระสำคัญไม่ว่าจะเกิดจากการทุจริตหรือข้อผิดพลาด

ในการจัดทำงบการเงิน ผู้บริหารรับผิดชอบในการประเมินความสามารถของกองทุนในการดำเนินงานต่อเนื่อง การเปิดเผยเรื่องที่เกี่ยวข้องกับการดำเนินงานต่อเนื่อง (ตามความเหมาะสม) และการใช้เกณฑ์การบัญชีสำหรับการดำเนินงานต่อเนื่องเว้นแต่ผู้บริหารมีความตั้งใจที่จะเลิกกองทุนหรือหยุดดำเนินงานหรือไม่สามารถดำเนินงานต่อเนื่องต่อไปได้

ความรับผิดชอบของผู้สอบบัญชีต่อการตรวจสอบงบการเงิน

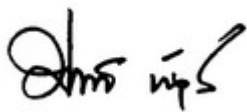
การตรวจสอบของข้าพเจ้ามีวัตถุประสงค์เพื่อให้ได้ความเชื่อมั่นอย่างสมเหตุสมผลว่างบการเงินโดยรวมปราศจากการแสดงข้อมูลที่ขัดต่อข้อเท็จจริงอันเป็นสาระสำคัญหรือไม่ไม่ว่าจะเกิดจากการทุจริตหรือข้อผิดพลาด และเสนอรายงานของผู้สอบบัญชีซึ่งรวมความเห็นของข้าพเจ้าอยู่ด้วย ความเชื่อมั่นอย่างสมเหตุสมผลคือความเชื่อมั่นในระดับสูงแต่ไม่ได้เป็นการรับประกันว่าการปฏิบัติงานตรวจสอบตามมาตรฐานการสอบบัญชีจะสามารถตรวจพบข้อมูลที่ขัดต่อข้อเท็จจริงอันเป็นสาระสำคัญที่มีอยู่ได้เสมอไป ข้อมูลที่ขัดต่อข้อเท็จจริงอาจเกิดจากการทุจริตหรือข้อผิดพลาดและถือว่ามีสาระสำคัญเมื่อคาดการณ์ได้อย่างสมเหตุสมผลว่ารายการที่ขัดต่อข้อเท็จจริงแต่ละรายการหรือทุกรายการรวมกันจะมีผลต่อการตัดสินใจทางเศรษฐกิจของผู้ใช้งบการเงินจากการใช้งบการเงินเหล่านี้

ในการตรวจสอบของข้าพเจ้าตามมาตรฐานการสอบบัญชี ข้าพเจ้าได้ใช้ดุลยพินิจและการสังเกตและสงสัยยิ่งผู้ประกอบวิชาชีพตลอดการตรวจสอบ การปฏิบัติงานของข้าพเจ้ารวมถึง

- ระบุและประเมินความเสี่ยงจากการแสดงข้อมูลที่ขัดต่อข้อเท็จจริงอันเป็นสาระสำคัญในงบการเงินไม่ว่าจะเกิดจากการทุจริตหรือข้อผิดพลาด ออกแบบและปฏิบัติงานตามวิธีการตรวจสอบเพื่อตอบสนองต่อความเสี่ยงเหล่านั้น และได้หลักฐานการสอบบัญชีที่เพียงพอและเหมาะสมเพื่อเป็นเกณฑ์ในการแสดงความเห็นของข้าพเจ้า ความเสี่ยงที่ไม่พบข้อมูลที่ขัดต่อข้อเท็จจริงอันเป็นสาระสำคัญซึ่งเป็นผลมาจากการทุจริตจะสูงกว่าความเสี่ยงที่เกิดจากข้อผิดพลาดเนื่องจากการทุจริตอาจเกี่ยวกับการสมรู้ร่วมคิด การปลอมแปลงเอกสารหลักฐาน การตั้งใจละเว้นการแสดงผลการแสดงผลที่ไม่ตรงตามข้อเท็จจริงหรือการแทรกแซงการควบคุมภายใน
- ทำความเข้าใจในระบบการควบคุมภายในที่เกี่ยวข้องกับการตรวจสอบ เพื่อออกแบบวิธีการตรวจสอบที่เหมาะสมกับสถานการณ์ แต่ไม่ใช่เพื่อวัตถุประสงค์ในการแสดงความเห็นต่อความมีประสิทธิภาพของการควบคุมภายในของกองทุน
- ประเมินความเหมาะสมของนโยบายการบัญชีที่ผู้บริหารใช้และความสมเหตุสมผลของประมาณการทางบัญชีและการเปิดเผยข้อมูลที่เกี่ยวข้องซึ่งจัดทำขึ้นโดยผู้บริหาร

- สรุปเกี่ยวกับความเหมาะสมของการใช้เกณฑ์การบัญชีสำหรับการดำเนินงานต่อเนื่องของผู้บริหารและจากหลักฐานการสอบบัญชีที่ได้รับ สรุปว่ามีความไม่แน่นอนที่มีสาระสำคัญที่เกี่ยวกับเหตุการณ์หรือสถานการณ์ที่อาจเป็นเหตุให้เกิดข้อสงสัยอย่างมีนัยสำคัญต่อความสามารถของกองทุนในการดำเนินงานต่อเนื่องหรือไม่ ถ้าข้าพเจ้าได้ข้อสรุปว่ามีความไม่แน่นอนที่มีสาระสำคัญ ข้าพเจ้าต้องกล่าวไว้ในรายงานของผู้สอบบัญชีของข้าพเจ้าโดยให้ข้อสังเกตถึงการเปิดเผยข้อมูลในงบการเงินที่เกี่ยวข้อง หรือถ้าการเปิดเผยดังกล่าวไม่เพียงพอ ความเห็นของข้าพเจ้าจะเปลี่ยนแปลงไป ข้อสรุปของข้าพเจ้าขึ้นอยู่กับหลักฐานการสอบบัญชีที่ได้รับจนถึงวันที่ในรายงานของผู้สอบบัญชีของข้าพเจ้า อย่างไรก็ตาม เหตุการณ์หรือสถานการณ์ในอนาคตอาจเป็นเหตุให้กองทุนต้องหยุดการดำเนินงานต่อเนื่อง
- ประเมินการนำเสนอ โครงสร้างและเนื้อหาของงบการเงินโดยรวม รวมถึงการเปิดเผยข้อมูลว่างบการเงินแสดงรายการและเหตุการณ์ในรูปแบบที่ทำให้มีการนำเสนอข้อมูลโดยถูกต้องตามที่ควรหรือไม่

ข้าพเจ้าได้สื่อสารกับผู้บริหารในเรื่องต่างๆ ที่สำคัญ ซึ่งรวมถึงขอบเขตและช่วงเวลาของการตรวจสอบตามที่ได้วางแผนไว้ ประเด็นที่มีนัยสำคัญที่พบจากการตรวจสอบรวมถึงข้อบกพร่องที่มีนัยสำคัญในระบบการควบคุมภายในหากข้าพเจ้าได้พบในระหว่างการตรวจสอบของข้าพเจ้า



(นายประวิทย์ วิศวกรรมานนท์)

ผู้สอบบัญชีรับอนุญาต เลขทะเบียน 4917

บริษัท พีวี ออดิท จำกัด

กรุงเทพฯ 30 พฤษภาคม 2565

กองทุนเปิดทีเอ็มบี อีส์ทีสปริง Global Innovation เพื่อการเลี้ยงชีพ

งบแสดงฐานะการเงิน

ณ วันที่ 30 เมษายน 2565

	หมายเหตุ	บาท
สินทรัพย์	7	
เงินลงทุนแสดงด้วยมูลค่ายุติธรรม	3, 4	53,192,015.26
เงินฝากธนาคาร		3,412,173.86
ลูกหนี้		
จากดอกเบี้ย		1,214.13
จากการขายหน่วยลงทุน		65,560.00
ลูกหนี้จากสัญญาอนุพันธ์	3, 5, 6	106,812.60
รวมสินทรัพย์		56,777,775.85
หนี้สิน	7	
เจ้าหนี้จากการรับซื้อคืนหน่วยลงทุน		68,089.17
เจ้าหนี้จากสัญญาอนุพันธ์	3, 5, 6	877,997.32
ค่าใช้จ่ายค้างจ่าย	5	98,350.49
หนี้สินอื่น		17,965.68
รวมหนี้สิน		1,062,402.66
สินทรัพย์สุทธิ		55,715,373.19
สินทรัพย์สุทธิต่อหน่วย:		
ทุนที่ได้รับจากผู้ถือหน่วยลงทุน		117,592,341.34
กำไร(ขาดทุน)สะสม		
บัญชีปรับสมดุล		1,275,734.57
ขาดทุนสะสมจากการดำเนินงาน		(63,152,702.72)
สินทรัพย์สุทธิ		55,715,373.19
สินทรัพย์สุทธิต่อหน่วย		4.7380
จำนวนหน่วยลงทุนที่จำหน่ายแล้วทั้งหมด ณ วันสิ้นงวด (หน่วย)		11,759,234.1339

กองทุนเปิดทีเอ็มบี อีส์ทีสปริง Global Innovation เพื่อการเลี้ยงชีพ

งบกำไรขาดทุนเบ็ดเสร็จ

สำหรับงวดตั้งแต่วันที่ 14 พฤษภาคม 2564 (วันจดทะเบียนจัดตั้งกองทุน) ถึงวันที่ 30 เมษายน 2565

	หมายเหตุ	บาท
รายได้	3	
รายได้ดอกเบี้ย		3,104.34
รายได้ค่าธรรมเนียมในการซื้อขายหน่วยลงทุน		195,249.82
รวมรายได้		<u>198,354.16</u>
ค่าใช้จ่าย	3	
ค่าธรรมเนียมการจัดการ	5	1,021,445.63
ค่าธรรมเนียมผู้ดูแลผลประโยชน์		20,428.83
ค่าธรรมเนียมนายทะเบียน	5	96,098.57
รวมค่าใช้จ่าย		<u>1,137,973.03</u>
ขาดทุนสุทธิ		<u>(939,618.87)</u>
รายการขาดทุนสุทธิจากเงินลงทุน	3	
รายการขาดทุนสุทธิที่เกิดขึ้นจากเงินลงทุน		(1,465,222.66)
รายการขาดทุนสุทธิที่ยังไม่เกิดขึ้นจากเงินลงทุน		(56,297,549.57)
รายการขาดทุนสุทธิที่เกิดขึ้นจากสัญญาอนุพันธ์		(3,618,996.38)
รายการขาดทุนสุทธิที่ยังไม่เกิดขึ้นจากสัญญาอนุพันธ์	6, 7	(771,184.72)
รายการขาดทุนสุทธิจากอัตราแลกเปลี่ยนเงินตราต่างประเทศ		(60,130.52)
รวมรายการขาดทุนสุทธิจากเงินลงทุนที่เกิดขึ้นและที่ยังไม่เกิดขึ้น		<u>(62,213,083.85)</u>
การลดลงในสินทรัพย์สุทธิจากการดำเนินงาน		<u>(63,152,702.72)</u>

กองทุนเปิดทีเอ็มบี อีส์ทีสปริง Global Innovation เพื่อการเลี้ยงชีพ
งบแสดงการเปลี่ยนแปลงสินทรัพย์สุทธิ

สำหรับงวดตั้งแต่วันที่ 14 พฤษภาคม 2564 (วันจดทะเบียนจัดตั้งกองทุน) ถึงวันที่ 30 เมษายน 2565

	บาท
การเพิ่มขึ้น(ลดลง)สุทธิของสินทรัพย์สุทธิจาก	
การดำเนินงาน	(63,152,702.72)
มูลค่าหน่วยลงทุนเริ่มแรก	5,157,102.43
การเพิ่มขึ้นของทุนที่ได้รับจากผู้ถือหน่วยลงทุนในระหว่างงวด	154,448,043.48
การลดลงของทุนที่ได้รับจากผู้ถือหน่วยลงทุนในระหว่างงวด	(40,737,070.00)
การเพิ่มขึ้นของสินทรัพย์สุทธิในระหว่างงวด	55,715,373.19
สินทรัพย์สุทธิ ณ วันต้นงวด	-
สินทรัพย์สุทธิ ณ วันปลายงวด	<u>55,715,373.19</u>
	หน่วย
<u>การเปลี่ยนแปลงของจำนวนหน่วยลงทุน</u>	
(มูลค่าหน่วยละ 10 บาท)	
หน่วยลงทุนเริ่มแรก	515,710.2430
<u>บวก</u> : หน่วยลงทุนที่ขายในระหว่างงวด	15,658,688.7655
<u>หัก</u> : หน่วยลงทุนที่รับซื้อคืนในระหว่างงวด	(4,415,164.8746)
หน่วยลงทุน ณ วันปลายงวด	<u>11,759,234.1339</u>

กองทุนเปิดทีเอ็มบี อีส์ทีสปริง Global Innovation เพื่อการเลี้ยงชีพ
งบประกอบรายละเอียดเงินลงทุน
ณ วันที่ 30 เมษายน 2565

<u>ชื่อหลักทรัพย์</u>	<u>จำนวนหน่วย</u>	<u>มูลค่ายุติธรรม</u> (บาท)	<u>ร้อยละของ</u> <u>มูลค่าเงินลงทุน</u>
เงินลงทุนในกองทุนรวมในต่างประเทศ			
Nikko AM ARK Disruptive Innovation Fund *	157,488.66	53,192,015.26	100.00
รวมเงินลงทุน (ราคาทุน 109,489,564.83 บาท)		53,192,015.26	100.00

* กองทุน Nikko AM ARK Disruptive Innovation Fund มีวัตถุประสงค์เพื่อเพิ่มมูลค่าเงินลงทุนผ่านการลงทุนในตราสารทุนของบริษัททั่วโลก โดยกองทุนจะลงทุนในบริษัทที่มีการดำเนินธุรกิจที่สอดคล้องหรือได้ประโยชน์จากการเปลี่ยนแปลงทางเทคโนโลยี

กองทุนเปิดทีเอ็มบี อีส์ทีสปริง Global Innovation เพื่อการเลี้ยงชีพ

หมายเหตุประกอบงบการเงิน

สำหรับงวดตั้งแต่วันที่ 14 พฤษภาคม 2564 (วันจดทะเบียนจัดตั้งกองทุน) ถึงวันที่ 30 เมษายน 2565

1. ข้อมูลทั่วไป

กองทุนเปิดทีเอ็มบี อีส์ทีสปริง Global Innovation เพื่อการเลี้ยงชีพ (“กองทุน”) จดทะเบียนเป็นกองทุนรวมกับสำนักงานคณะกรรมการกำกับหลักทรัพย์และตลาดหลักทรัพย์ (“ก.ล.ต.”) เมื่อวันที่ 14 พฤษภาคม 2564 มีเงินทุนจดทะเบียนจำนวน 2,500 ล้านบาท (แบ่งเป็น 250 ล้านหน่วยลงทุน มูลค่าหน่วยลงทุนละ 10 บาท) โดยมีบริษัทหลักทรัพย์จัดการกองทุน ทหารไทย จำกัด (“บริษัทจัดการ”) เป็นผู้จัดการกองทุนและนายทะเบียนหน่วยลงทุน และธนาคารกสิกรไทย จำกัด (มหาชน) เป็นผู้ดูแลผลประโยชน์

กองทุนเป็นกองทุนรวมประเภทรับซื้อคืนหน่วยลงทุน ซึ่งไม่กำหนดระยะเวลาสิ้นสุดของกองทุน โดยมีนโยบายเน้นการลงทุนในหน่วยลงทุนของกองทุนรวมต่างประเทศเพียงกองทุนเดียว คือกองทุน Nikko AM ARK Disruptive Innovation Fund ในหน่วยลงทุนชนิด Class A USD ซึ่งจดทะเบียนในประเทศลิกเชนเบิร์ก บริหารและจัดการโดย Nikko Asset Management Americas, Inc. โดยเฉลี่ยในรอบปีบัญชีไม่น้อยกว่าร้อยละ 80 ของมูลค่าทรัพย์สินสุทธิของกองทุน ทั้งนี้ กองทุนอาจเข้าทำสัญญาซื้อขายล่วงหน้า (Derivatives) โดยมีวัตถุประสงค์เพื่อป้องกันความเสี่ยง (Hedging) จากอัตราแลกเปลี่ยนเงินตราต่างประเทศ

กองทุนมีนโยบายไม่จ่ายเงินปันผลให้ผู้ถือหน่วยลงทุน

2. เกณฑ์การจัดทำงบการเงิน

งบการเงินนี้ได้จัดทำขึ้นตามแนวปฏิบัติทางบัญชีสำหรับกองทุนรวมและกองทุนสำรองเลี้ยงชีพที่สมาคมบริษัทจัดการลงทุนกำหนดโดยได้รับความเห็นชอบจาก ก.ล.ต. (“แนวปฏิบัติทางบัญชี”) ส่วนเรื่องที่ไม่ปฏิบัติตามบัญชีไม่ได้กำหนดไว้ กองทุนปฏิบัติตามมาตรฐานการรายงานทางการเงินที่ออกโดยสภาวิชาชีพบัญชี

งบการเงินของกองทุนได้จัดทำเป็นภาษาไทย และมีหน่วยเงินตราเป็นบาท ซึ่งการจัดทำงบการเงินดังกล่าวเป็นไปตามวัตถุประสงค์ของการจัดทำรายงานในประเทศ ดังนั้นเพื่อความสะดวกของผู้อ่านงบการเงินที่ไม่คุ้นเคยกับภาษาไทย กองทุนได้จัดทำงบการเงินฉบับภาษาอังกฤษขึ้นโดยแปลจากงบการเงินฉบับภาษาไทย

3. สรุปนโยบายการบัญชีที่สำคัญ

เงินลงทุน

เงินลงทุนจะรับรู้เป็นสินทรัพย์ด้วยมูลค่ายุติธรรม ณ วันที่กองทุนมีสิทธิในเงินลงทุน

- เงินลงทุนในกองทุนรวมที่เสนอขายในต่างประเทศ แสดงด้วยมูลค่ายุติธรรม โดยใช้มูลค่าทรัพย์สินสุทธิต่อหน่วยลงทุนครั้งล่าสุด ณ วันที่วัดค่าเงินลงทุน

กำไรหรือขาดทุนสุทธิที่ยังไม่เกิดขึ้นจากการปรับมูลค่าของเงินลงทุนให้เป็นมูลค่ายุติธรรมจะรับรู้ในกำไรหรือขาดทุน

ราคาทุนของเงินลงทุนที่จำหน่ายใช้วิธีถ่วงเฉลี่ยถ่วงน้ำหนัก

การรับรู้รายได้และค่าใช้จ่าย

รายได้ดอกเบี้ยรับรู้เป็นรายได้ตามเกณฑ์คงค้าง โดยคำนึงถึงอัตราดอกเบี้ยที่แท้จริง

รายได้อื่นและค่าใช้จ่ายรับรู้ตามเกณฑ์คงค้าง

เมื่อมีการจำหน่ายเงินลงทุน ผลต่างระหว่างสิ่งตอบแทนสุทธิที่ได้รับกับมูลค่าตามบัญชีของเงินลงทุนจะรับรู้ในกำไรหรือขาดทุน

บัญชีที่เป็นเงินตราต่างประเทศ

บัญชีที่เป็นเงินตราต่างประเทศ แปลงค่าเป็นเงินบาทโดยใช้อัตราแลกเปลี่ยน ณ วันเกิดรายการ สินทรัพย์และหนี้สินที่เป็นเงินตราต่างประเทศ ณ วันสิ้นงวดแปลงค่าเป็นเงินบาท โดยใช้อัตราแลกเปลี่ยน ณ วันนั้น และสัญญาอนุพันธ์ ณ วันที่เกิดรายการ แปลงค่าเป็นเงินบาทโดยใช้อัตราตามสัญญา

ณ วันสิ้นงวด กำไรหรือขาดทุนที่ยังไม่เกิดขึ้นจากสัญญาอนุพันธ์ที่ยังไม่ครบกำหนด จำนวนโดยปรับสัญญาอนุพันธ์ ณ วันสิ้นงวดจากอัตราตามสัญญา เป็นราคาตลาดของสัญญาอนุพันธ์ที่มีอายุคงเหลือเช่นเดียวกัน โดยแสดงรวมในลูกหนี้หรือเจ้าหนี้จากสัญญาอนุพันธ์ในงบแสดงฐานะการเงิน

ผลต่างของอัตราแลกเปลี่ยนที่เกิดขึ้นจากการแปลงค่ารับรู้ในกำไรหรือขาดทุน

การใช้ดุลยพินิจและการประมาณการทางบัญชี

ในการจัดทำงบการเงินให้เป็นไปตามแนวปฏิบัติทางบัญชี ฝ่ายบริหารต้องใช้ดุลยพินิจและการประมาณการหลายประการ ซึ่งมีผลกระทบต่อจำนวนเงินที่เกี่ยวข้องกับสินทรัพย์ หนี้สิน รายได้ ค่าใช้จ่าย และการเปิดเผยข้อมูลเกี่ยวกับสินทรัพย์และหนี้สินที่อาจเกิดขึ้น ซึ่งผลที่เกิดขึ้นจริงอาจแตกต่างไปจากจำนวนที่ประมาณการไว้

การใช้ดุลยพินิจและการประมาณการในการจัดทำงบการเงินจะได้รับการทบทวนอย่างต่อเนื่อง การปรับประมาณการทางบัญชีจะบันทึกโดยวิธีเปลี่ยนแปลงกันที่เป็นต้นไป

4. ข้อมูลเกี่ยวกับการซื้อขายเงินลงทุน

กองทุนได้ซื้อขายเงินลงทุนในระหว่างงวด สรุปได้ดังนี้

	บาท
	2565
ซื้อเงินลงทุน	124,280,687.49
ขายเงินลงทุน	13,325,900.00

5. รายการธุรกิจกับกิจการที่เกี่ยวข้องกัน

ในระหว่างงวด กองทุนมีรายการธุรกิจระหว่างกันที่สำคัญกับบริษัทจัดการและกิจการอื่น ซึ่งมีผู้ถือหุ้นและ/หรือ กรรมการเดียวกันกับบริษัทจัดการและกองทุน รายการที่สำคัญดังกล่าวสำหรับงวดสิ้นสุดวันที่ 30 เมษายน 2565 มีดังต่อไปนี้

	บาท	นโยบายการกำหนดราคา
บริษัทหลักทรัพย์จัดการกองทุน ทหารไทย จำกัด		
ค่าธรรมเนียมการจัดการ	1,021,445.63	ตามเกณฑ์ที่ระบุในหนังสือชี้ชวน
ค่าธรรมเนียมนายทะเบียน	96,098.57	ตามเกณฑ์ที่ระบุในหนังสือชี้ชวน
ธนาคารทหารไทยธนชาติ จำกัด (มหาชน)		
ซื้อเงินตราต่างประเทศ	95,899,517.30	ตามที่ระบุในสัญญา
ขายเงินตราต่างประเทศ	82,141,025.36	ตามที่ระบุในสัญญา

ณ วันที่ 30 เมษายน 2565 กองทุนมียอดคงเหลือที่มีสาระสำคัญกับกิจการที่เกี่ยวข้องกัน ดังนี้

	บาท
บริษัทหลักทรัพย์จัดการกองทุน ทหารไทย จำกัด	
ค่าธรรมเนียมการจัดการค้างจ่าย	90,826.00
ค่าธรรมเนียมนายทะเบียนค้างจ่าย	8,545.04
ธนาคารทหารไทยธนชาติ จำกัด (มหาชน)	
ลูกหนี้จากสัญญาอนุพันธ์	68,968.60
เจ้าหนี้จากสัญญาอนุพันธ์	475,314.41

6. อนุพันธ์ทางการเงินตามมูลค่ายุติธรรม

	บาท		
	2565		
	จำนวนเงินตาม	มูลค่ายุติธรรม	
	สัญญา	สินทรัพย์	หนี้สิน
สัญญาซื้อขายเงินตราต่างประเทศล่วงหน้า	76,608,405.34	106,812.60	877,997.32

7. การเปิดเผยข้อมูลสำหรับเครื่องมือทางการเงิน

การประมาณมูลค่ายุติธรรม

มูลค่ายุติธรรม หมายถึง ราคาที่จะได้รับจากการขายสินทรัพย์หรือเป็นราคาที่จะจ่ายเพื่อโอนหนี้สินให้ผู้อื่น โดยรายการดังกล่าวเป็นรายการที่เกิดขึ้นในสภาพปกติระหว่างผู้ซื้อและผู้ขาย (ผู้ร่วมตลาด) ณ วันที่วัดมูลค่า กองทุนใช้ราคาเสนอซื้อขายในตลาดที่มีสภาพคล่องในการวัดมูลค่ายุติธรรมของสินทรัพย์และหนี้สินซึ่งแนวปฏิบัติทางบัญชีที่เกี่ยวข้องกำหนดให้ต้องวัดมูลค่าด้วยมูลค่ายุติธรรม ยกเว้นในกรณีที่ไม่มิตลาดที่มีสภาพคล่องสำหรับสินทรัพย์หรือหนี้สินที่มีลักษณะเดียวกันหรือไม่สามารถหาราคาเสนอซื้อขายในตลาดที่มีสภาพคล่องได้ กองทุนจะประมาณมูลค่ายุติธรรมโดยใช้เทคนิคการประเมินมูลค่าที่เหมาะสมกับแต่ละสถานการณ์ และพยายามใช้ข้อมูลที่สามารถสังเกตได้ที่เกี่ยวข้องกับสินทรัพย์หรือหนี้สินที่จะวัดมูลค่ายุติธรรมนั้นให้มากที่สุด

ตารางต่อไปนี้แสดงถึงเครื่องมือทางการเงินที่วัดมูลค่าด้วยมูลค่ายุติธรรมจำแนกตามวิธีการประมาณมูลค่าความแตกต่างของระดับข้อมูลสามารถแสดงได้ดังนี้

- ราคาเสนอซื้อขาย (ไม่ต้องปรับปรุง) ในตลาดที่มีสภาพคล่องสำหรับสินทรัพย์หรือหนี้สินอย่างเดียวกัน (ข้อมูลระดับที่ 1)
- ข้อมูลอื่นนอกเหนือจากราคาเสนอซื้อขายซึ่งรวมอยู่ในระดับที่ 1 ที่สามารถสังเกตได้โดยตรง (ได้แก่ ข้อมูลราคาตลาด) หรือโดยอ้อม (ได้แก่ ข้อมูลที่คำนวณมาจากราคาตลาด) สำหรับสินทรัพย์นั้นหรือหนี้สินนั้น (ข้อมูลระดับที่ 2)
- ข้อมูลสำหรับสินทรัพย์หรือหนี้สินซึ่งไม่ได้อ้างอิงจากข้อมูลที่สามารถสังเกตได้จากตลาด (ข้อมูลที่ไม่สามารถสังเกตได้) (ข้อมูลระดับที่ 3)

บาท

	ณ วันที่ 30 เมษายน 2565			
	ระดับที่ 1	ระดับที่ 2	ระดับที่ 3	รวม
<u>สินทรัพย์</u>				
กองทุน	-	53,192,015.26	-	53,192,015.26
ตราสารอนุพันธ์	-	106,812.60	-	106,812.60
<u>หนี้สิน</u>				
ตราสารอนุพันธ์	-	877,997.32	-	877,997.32

เครื่องมือทางการเงินซึ่งซื้อขายในตลาดที่ไม่ได้ถูกพิจารณาว่ามีสภาพคล่องแต่ถูกประเมินค่าจากราคาตลาดที่มีการอ้างอิงไว้อย่างชัดเจน การเสนอราคาซื้อขายโดยผู้ค้าหรือแหล่งกำหนดราคาที่เป็นทางเลือกซึ่งได้รับการสนับสนุนจากข้อมูลที่สามารถสังเกตได้จะถูกจัดอยู่ในระดับที่ 2 เครื่องมือทางการเงินเหล่านี้ประกอบด้วย เงินลงทุนในกองทุนรวมในต่างประเทศ และอนุพันธ์ในตลาดซื้อขายกันโดยตรง

ในระหว่างงวด ไม่มีการโอนรายการระหว่างลำดับชั้นของมูลค่ายุติธรรม

ความเสี่ยงด้านอัตราดอกเบี้ย

ความเสี่ยงด้านอัตราดอกเบี้ยคือความเสี่ยงที่มูลค่าของสินทรัพย์ทางการเงินและหนี้สินทางการเงินจะเปลี่ยนแปลงไป เนื่องจากการเปลี่ยนแปลงอัตราดอกเบี้ยในตลาด

ตารางต่อไปนี้ได้สรุปความเสี่ยงด้านอัตราดอกเบี้ยของกองทุน ซึ่งประกอบด้วยสินทรัพย์ทางการเงินและหนี้สินทางการเงินของกองทุนตามมูลค่ายุติธรรมและจำแนกตามประเภทอัตราดอกเบี้ย

	บาท			
	ยอดคงเหลือของเครื่องมือทางการเงินสุทธิ ณ วันที่ 30 เมษายน 2565			
	มีอัตราดอกเบี้ย		ไม่มี	
	ปรับขึ้นลงตาม	มีอัตรา	ไม่มี	
	อัตราตลาด	ดอกเบี้ยคงที่	อัตราดอกเบี้ย	รวม
<u>สินทรัพย์ทางการเงิน</u>				
เงินลงทุนแสดงด้วยมูลค่ายุติธรรม	-	-	53,192,015.26	53,192,015.26
เงินฝากธนาคาร	3,412,173.86	-	-	3,412,173.86
ลูกหนี้จากดอกเบี้ย	-	-	1,214.13	1,214.13
ลูกหนี้จากการขายหน่วยลงทุน	-	-	65,560.00	65,560.00
ลูกหนี้จากสัญญาอนุพันธ์	-	-	106,812.60	106,812.60
<u>หนี้สินทางการเงิน</u>				
เจ้าหนี้จากการรับซื้อคืน				
หน่วยลงทุน	-	-	68,089.17	68,089.17
เจ้าหนี้จากสัญญาอนุพันธ์	-	-	877,997.32	877,997.32
ค่าใช้จ่ายค้างจ่าย	-	-	98,350.49	98,350.49
หนี้สินอื่น	-	-	17,965.68	17,965.68

ความเสี่ยงด้านเครดิต

กองทุนมีความเสี่ยงด้านเครดิตที่อาจเกิดจากการที่คู่สัญญาไม่สามารถปฏิบัติตามภาระผูกพันที่ระบุไว้ในเครื่องมือทางการเงิน เนื่องจากกองทุนมีลูกหนี้ อย่างไรก็ตาม สินทรัพย์ทางการเงินดังกล่าวจะครบกำหนดในระยะเวลาอันสั้น กองทุนจึงไม่คาดว่าจะได้รับความเสียหายจากการเก็บหนี้

ความเสี่ยงด้านอัตราแลกเปลี่ยน

ณ วันที่ 30 เมษายน 2565 กองทุนมีบัญชีที่เป็นเงินตราต่างประเทศดังนี้

<u>รายการ</u>	<u>ดอลลาร์สหรัฐอเมริกา</u>
เงินลงทุน (มูลค่ายุติธรรม)	1,554,413.07
เงินฝากธนาคาร	753.09

กองทุนได้ทำสัญญาอนุพันธ์เพื่อคุ้มครองความเสี่ยงจากอัตราแลกเปลี่ยนของเงินลงทุนที่เป็นเงินตราต่างประเทศ (ดูหมายเหตุ 6)

ความเสี่ยงด้านตลาด

กองทุนมีความเสี่ยงด้านตลาดเนื่องจากมีเงินลงทุนในกองทุนรวมในต่างประเทศ ซึ่งผลตอบแทนของเงินลงทุนดังกล่าวขึ้นอยู่กับความผันผวนของภาวะเศรษฐกิจ การเมือง สถานการณ์ตลาดเงินและตลาดทุน ซึ่งสภาพการณ์ดังกล่าวอาจมีผลกระทบต่อทางด้านบวกหรือด้านลบต่อผลการดำเนินงานของบริษัทที่ออกตราสาร ทั้งนี้ขึ้นอยู่กับประเภทของธุรกิจของผู้ออกตราสารที่มีความสัมพันธ์กับความผันผวนของตลาดมากน้อยเพียงใดอันอาจทำให้ราคาของตราสารเพิ่มขึ้นหรือลดลงได้

การบริหารความเสี่ยง

ผู้บริหารของกองทุน Nikko AM ARK Disruptive Innovation Fund จะวิเคราะห์ปัจจัยต่างๆที่มีผลกระทบต่อราคาของหลักทรัพย์ โดยกองทุนมีวัตถุประสงค์เพื่อเพิ่มมูลค่าเงินลงทุนผ่านการลงทุนในตราสารทุนของบริษัททั่วโลก โดยกองทุนจะลงทุนในบริษัทที่มีการดำเนินธุรกิจที่สอดคล้องหรือได้ประโยชน์จากการเปลี่ยนแปลงทางเทคโนโลยี

8. การอนุมัติงบการเงิน

งบการเงินนี้ได้รับการอนุมัติให้ออกโดยผู้มีอำนาจของกองทุนเมื่อวันที่ 30 พฤษภาคม 2565

กองทุนเปิดทีเอ็มบี อีส์ทีสปริง Global Innovation เพื่อการเลี้ยงชีพ
ข้อมูลรายละเอียดการลงทุน
ณ วันที่ 30 เมษายน 2565

	<u>จำนวนเงินต้นและ</u> <u>จำนวนหุ้น/หน่วย</u>	<u>มูลค่าตาม</u> <u>ราคาตลาด (บาท)</u>	<u>% of NAV</u>
เงินฝากธนาคาร			
บมจ. ธนาคารกสิกรไทย		3,413,387.99	6.13%
รวมเงินฝากธนาคาร		3,413,387.99	6.13%
หน่วยลงทุนต่างประเทศ			
หน่วยลงทุนต่างประเทศ			95.47%
กองทุน NIKKO AM ARK DISRUPTIVE INNOVATION	157,489	53,192,015.26	95.47%
รวมหน่วยลงทุนต่างประเทศ		53,192,015.26	95.47%
ทรัพย์สินอื่น		-704,624.72	-1.26%
หนี้สินอื่น		-185,405.34	-0.34%
มูลค่าทรัพย์สินสุทธิ		55,715,373.19	100.00%
จำนวนหน่วยลงทุน		11,759,234.1339	
มูลค่าทรัพย์สินสุทธิต่อหน่วย		4.7380	

ค่าใช้จ่ายที่เรียกเก็บจากกองทุนเปิดทีเอ็มบี อีส์สปริง Global Innovation เพื่อการเลี้ยงชีพ

สำหรับระยะเวลา 1 ปี ของรอบบัญชี 2564/2565 ตั้งแต่วันที่ 14 พฤษภาคม 2564 สิ้นสุดวันที่ 30 เมษายน 2565

ค่าใช้จ่ายที่เรียกเก็บจากกองทุนรวม (Fund's Direct Expenses)	ตั้งแต่วันที่ 14 พ.ค. 2564 ถึงวันที่ 30 เม.ย. 2565 จำนวนเงิน หน่วย : พันบาท	ตั้งแต่วันที่ 14 พ.ค. 2564 ถึงวันที่ 30 เม.ย. 2565 ร้อยละของ มูลค่าทรัพย์สินสุทธิ ²
ค่าธรรมเนียมการจัดการ (Management fee)	1021.45	1.6050
ค่าธรรมเนียมผู้ดูแลผลประโยชน์ (Trustee fee)	20.43	0.0321
ค่านายทะเบียน (Registrar fee)	96.10	0.1510
ค่าสอบบัญชี (Audit fee)	0.00	0.0000
ค่าที่ปรึกษาการลงทุน (Advisory fee)	0.00	0.0000
ค่าภาษีเงินได้	0.00	0.0000
ค่าโฆษณา	ไม่มี	ไม่มี
ค่าใช้จ่ายอื่น ๆ	0.00	0.0000
รวมค่าใช้จ่ายทั้งหมด¹	1,137.98	1.7881

หมายเหตุ

1. ไม่รวมค่านายหน้าซื้อขายหลักทรัพย์และค่าธรรมเนียมต่าง ๆ ที่เกิดขึ้นจากการซื้อขายหลักทรัพย์
2. มูลค่าทรัพย์สินสุทธิถือว่าเฉลี่ยรายวันโดยคำนวณจากวันที่ 14 พฤษภาคม 2564 ถึงวันที่ 30 เมษายน 2565 เท่ากับ 65,991,864.22 บาท

อัตราส่วนหมุนเวียนการลงทุนของกองทุนรวม (Portfolio Turnover Ratio : PTR) = 20.19%

ค่าใช้จ่ายในการซื้อขายหลักทรัพย์ (ร้อยละต่อปีของมูลค่าทรัพย์สินสุทธิ) = ไม่มี

รายงานรายชื่อบุคคลที่เกี่ยวข้องที่มีการทำธุรกรรมกับกองทุนเปิดทีเอ็มบี อีสท์สปริง Global Innovation เพื่อการเลี้ยงชีพ สำหรับรอบปีบัญชี 2564/2565 (ตั้งแต่วันที่ 14 พฤษภาคม 2564 - 30 เมษายน 2565)

ลำดับ	รายชื่อบุคคลที่เกี่ยวข้อง
1	ธนาคารทหารไทยธนชาติ จำกัด (มหาชน)

ผู้ลงทุนสามารถตรวจสอบรายละเอียดการทำธุรกรรมกับบุคคลที่เกี่ยวข้องกับกองทุนรวมได้ที่บริษัทจัดการโดยตรง หรือที่ website ของ บลจ.ที่ <https://www.tmbameastspring.com/about-us/corporate-governance> หรือที่ <https://www.tmbameastspring.com> เลือกหัวข้อ > การกำกับดูแลกิจการ > รายงานการทำธุรกรรมกับบุคคลที่เกี่ยวข้อง หรือที่ website ของสำนักงานคณะกรรมการ ก.ล.ด. ที่ <https://www.sec.or.th>

รายงานการเปิดเผยข้อมูลการถือหน่วยลงทุนเกิน 1 ใน 3 ของกองทุน ณ วันที่ 30 เมษายน 2565

ไม่มี

รายชื่อผู้จัดการกองทุน

1	นายธีระคันส์ กุติยะโพธิ์
2	นางสาวพรศจี วรสุทธิพิศิษฐ์
3	นางสาวดาราวรรณ ประกายทิพย์
4	นางสุวิมลลี ศิริสมบัติยืนยง
5	นายสมิทธิ์ ศักดิ์กำจร

การรับผลประโยชน์ตอบแทนเนื่องจากการที่ใช้บริการบุคคลอื่นๆ (Soft Commission)

	บริษัทที่ให้ผลประโยชน์	ผลประโยชน์ที่ได้รับ	เหตุผลในการรับผลประโยชน์
1	Commerzbank AG Frankfurt	ข่าวสาร และบทวิเคราะห์ ฯลฯ	เพื่อประโยชน์ในการลงทุนของกองทุน
2	DBS Vicker Securities	ข่าวสาร และบทวิเคราะห์ ฯลฯ	เพื่อประโยชน์ในการลงทุนของกองทุน
3	UOB-Kay Hian Holdings Ltd (Singapore)	ข่าวสาร และบทวิเคราะห์ ฯลฯ	เพื่อประโยชน์ในการลงทุนของกองทุน
4	Maybank Kim Eng Securities (Thailand) Plc.	ข่าวสาร และบทวิเคราะห์ ฯลฯ	เพื่อประโยชน์ในการลงทุนของกองทุน
5	PIMCO Fund Global Investors Series Plc	ข่าวสาร และบทวิเคราะห์ ฯลฯ	เพื่อประโยชน์ในการลงทุนของกองทุน
6	BlackRock Group Fund	ข่าวสาร และบทวิเคราะห์ ฯลฯ	เพื่อประโยชน์ในการลงทุนของกองทุน
7	BNP Paribas Investment Partners	ข่าวสาร และบทวิเคราะห์ ฯลฯ	เพื่อประโยชน์ในการลงทุนของกองทุน
8	Wellington Management Funds	ข่าวสาร และบทวิเคราะห์ ฯลฯ	เพื่อประโยชน์ในการลงทุนของกองทุน
9	GMO Global Real Return U-AUSD	ข่าวสาร และบทวิเคราะห์ ฯลฯ	เพื่อประโยชน์ในการลงทุนของกองทุน
10	UBS Fund Services S.A.	ข่าวสาร และบทวิเคราะห์ ฯลฯ	เพื่อประโยชน์ในการลงทุนของกองทุน

	บริษัทที่ให้ผลประโยชน์	ผลประโยชน์ที่ได้รับ	เหตุผลในการรับผลประโยชน์
11	T. Rowe Price	ข่าวสาร และบทวิเคราะห์ ฯลฯ	เพื่อประโยชน์ในการลงทุนของกองทุน
12	Franklin Templeton Investments	ข่าวสาร และบทวิเคราะห์ ฯลฯ	เพื่อประโยชน์ในการลงทุนของกองทุน
13	JP Morgan Asset Management	ข่าวสาร และบทวิเคราะห์ ฯลฯ	เพื่อประโยชน์ในการลงทุนของกองทุน
14	Lazard Global Listed Infrastructure	ข่าวสาร และบทวิเคราะห์ ฯลฯ	เพื่อประโยชน์ในการลงทุนของกองทุน
15	Amundi Luxembourg SA	ข่าวสาร และบทวิเคราะห์ ฯลฯ	เพื่อประโยชน์ในการลงทุนของกองทุน
16	Brookfield Global Listed Real Estate UCITS Fund	ข่าวสาร และบทวิเคราะห์ ฯลฯ	เพื่อประโยชน์ในการลงทุนของกองทุน
17	JP Morgan Security (Thailand)	ข่าวสาร และบทวิเคราะห์ ฯลฯ	เพื่อประโยชน์ในการลงทุนของกองทุน
18	Citigroup Inc	ข่าวสาร และบทวิเคราะห์ ฯลฯ	เพื่อประโยชน์ในการลงทุนของกองทุน
19	Credit Suisse Securities (Hong Kong) Limited	ข่าวสาร และบทวิเคราะห์ ฯลฯ	เพื่อประโยชน์ในการลงทุนของกองทุน
20	CLSA B.V.	ข่าวสาร และบทวิเคราะห์ ฯลฯ	เพื่อประโยชน์ในการลงทุนของกองทุน
21	DBS Bank Ltd	ข่าวสาร และบทวิเคราะห์ ฯลฯ	เพื่อประโยชน์ในการลงทุนของกองทุน
22	Goldman Sachs International	ข่าวสาร และบทวิเคราะห์ ฯลฯ	เพื่อประโยชน์ในการลงทุนของกองทุน
23	Morgan Stanley	ข่าวสาร และบทวิเคราะห์ ฯลฯ	เพื่อประโยชน์ในการลงทุนของกองทุน
24	United Overseas Bank Limited	ข่าวสาร และบทวิเคราะห์ ฯลฯ	เพื่อประโยชน์ในการลงทุนของกองทุน
25	Brown Brothers Harriman	ข่าวสาร และบทวิเคราะห์ ฯลฯ	เพื่อประโยชน์ในการลงทุนของกองทุน