



A Prudential plc company 

## กองทุนเปิดอีสท์สปริง Nasdaq Equity Premium Income–Unhedged รายงานประจำปี

ตั้งแต่วันที่ 28 มีนาคม 2568 (วันจดทะเบียนจัดตั้งกองทุน)  
สิ้นสุดวันที่ 31 มกราคม 2569

## สารบัญ

สารถึงผู้ถือหุ้นหน่วยลงทุน	1
รายงานการวิเคราะห์ของบริษัทหลักทรัพย์จัดการกองทุน อีสทสปริง (ประเทศไทย) จำกัด	2
ความเห็นของบริษัทจัดการกองทุนรวมเกี่ยวกับการลงทุนเพื่อเป็นทรัพย์สินของกองทุนรวม	3
การเปลี่ยนแปลงที่เกิดขึ้นในรอบบัญชีที่ผ่านมาเมื่อเทียบกับรอบบัญชีก่อนหน้า	3
รายงานการลงทุนที่ไม่เป็นไปตามนโยบายการลงทุนเฉลี่ยในรอบปีบัญชีพร้อมทั้งการดำเนินการแก้ไข	3
ข้อมูลของกองทุนรวมที่ลงทุนในหน่วยลงทุนของกองทุนรวมต่างประเทศกองทุนรวมใดกองทุนรวมหนึ่ง	4
เกินกวารอยละ 20 ของ NAV	
ผลการดำเนินงานของกองทุนโดยสรุปและข้อมูลทางการเงินที่สำคัญ	5
รายงานผู้ดูแลผลประโยชน์	8
งบการเงินและรายงานของผู้สอบบัญชีรับอนุญาต	9
ข้อมูลรายละเอียดการลงทุน	10
ค่าใช้จ่ายที่เรียกเก็บจากกองทุน	15
รายงานรายชื่อบุคคลที่เกี่ยวข้องที่มีการทำธุรกรรมกับกองทุน	17
รายชื่อผู้จัดการกองทุน	17
การเปิดเผยข้อมูลการถือหน่วยลงทุนเกิน 1 ใน 3	17
การรับผลประโยชน์ตอบแทนเนื่องจากการที่กองทุนใช้บริการบุคคลอื่น (Soft Commission)	18

วันที่ 10 เมษายน 2569

เรียน ท่านผู้ถือหุ้นหน่วยลงทุนทุกท่าน

บริษัทหลักทรัพย์จัดการกองทุน อีส์ทีเอสพีริง (ประเทศไทย) จำกัด (บลจ.อีส์ทีเอสพีริง (ประเทศไทย)) ขอนำเสนอรายงานประจำรอบ 1 ปี ตั้งแต่วันที่ 28 มีนาคม 2568 ถึง 31 มกราคม 2569 ของกองทุนเปิดอีส์ทีเอสพีริง Nasdaq Equity Premium Income-Unhedged มายังผู้ถือหุ้นหน่วยลงทุนทุกท่าน

สถานการณ์ของตลาดหุ้นโลกอ้างอิงจากดัชนี MSCI ACWI NET TOTAL RETURN ในช่วง 28 มี.ค. 68 – 31 ม.ค. 69 ให้ผลตอบแทนที่ 27.24% ในสกุลเงิน USD โดยเศรษฐกิจของสหรัฐฯ มีภาคตลาดแรงงานที่เริ่มเห็นการชะลอตัวลง ในขณะที่อัตราเงินเฟ้อยังทรงตัวอยู่เหนือระดับเป้าหมายของ FED โดยส่วนหนึ่งเป็นผลจากมาตรการภาษีของนาย Trump ทั้งนี้การลงทุนในธีม AI ยังมีอย่างต่อเนื่องและเป็นหนึ่งในปัจจัยหลักที่ทำให้ตลาดหุ้นมีผลตอบแทนที่ดี

สำหรับตลาดหุ้นโลกในประเทศต่างๆ ประเทศหลักในดัชนี MSCI อย่างสหรัฐฯ ให้ผลตอบแทนที่ 25.17% ในสกุลเงิน USD ขณะที่กลุ่มประเทศโซนยุโรปให้ผลตอบแทนที่ 14.54% ในสกุลเงิน EUR และญี่ปุ่นให้ผลตอบแทนที่ 31.35% ในสกุลเงิน JPY ทั้งนี้ประเทศที่ได้รับปัจจัยบวกจากการลงทุนใน AI อย่างเกาหลีใต้และไต้หวันให้ผลตอบแทนที่ 130.53% ในสกุลเงิน KRW และ 60.63% ในสกุลเงิน TWD ตามลำดับ

สุดท้ายนี้ บลจ.อีส์ทีเอสพีริง (ประเทศไทย) ขอขอบพระคุณผู้ถือหุ้นหน่วยลงทุนทุกท่านที่ได้มอบความไว้วางใจลงทุนในกองทุนรวมของบริษัทหลักทรัพย์จัดการกองทุน อีส์ทีเอสพีริง (ประเทศไทย) จำกัด

ขอแสดงความนับถือ

บริษัทหลักทรัพย์จัดการกองทุน อีส์ทีเอสพีริง (ประเทศไทย) จำกัด

**รายงานการวิเคราะห์ ของบริษัทหลักทรัพย์จัดการกองทุน อีส์ทีสปริง (ประเทศไทย) จำกัด ในฐานะบริษัทจัดการ  
กองทุนเปิดอีส์ทีสปริง Nasdaq Equity Premium Income-Unhedged**

ภาพรวมเศรษฐกิจและการลงทุน

สถานการณ์ของตลาดหุ้นโลกอ้างอิงจากดัชนี MSCI ACWI NET TOTAL RETURN ในช่วง 28 มี.ค. 68 – 31 ม.ค. 69 ให้ผลตอบแทนที่ 27.24% ในสกุลเงิน USD โดยเศรษฐกิจของสหรัฐฯ มีภาคตลาดแรงงานที่เริ่มเห็นการชะลอตัวลง ในขณะที่อัตราเงินเฟ้อยังคงทรงตัวอยู่เหนือระดับเป้าหมายของ FED โดยส่วนหนึ่งเป็นผลจากมาตรการภาษีของนาย Trump ทั้งนี้การลงทุนในธีม AI ยังมีอย่างต่อเนื่องและเป็นหนึ่งในปัจจัยหลักที่ทำให้ตลาดหุ้นมีผลตอบแทนที่ดี

สำหรับตลาดหุ้นโลกในประเทศต่างๆ ประเทศหลักในดัชนี MSCI อย่างสหรัฐฯ ให้ผลตอบแทนที่ 25.17% ในสกุลเงิน USD ขณะที่กลุ่มประเทศโซนยุโรปให้ผลตอบแทนที่ 14.54% ในสกุลเงิน EUR และญี่ปุ่นให้ผลตอบแทนที่ 31.35% ในสกุลเงิน JPY ทั้งนี้ประเทศที่ได้รับปัจจัยบวกจากการลงทุนใน AI อย่างเกาหลีใต้และไต้หวันให้ผลตอบแทนที่ 130.53% ในสกุลเงิน KRW และ 60.63% ในสกุลเงิน TWD ตามลำดับ

ด้านค่าเงิน USD ในช่วงดังกล่าว อ่อนค่าเทียบกับสกุลเงิน THB ที่ -7.63% และมีความผันผวนสูง โดยเป็นผลจากการดำเนินนโยบายการเงินของธนาคารกลางต่างๆ ปัจจัยตามฤดูกาล การเคลื่อนไหวตามราคาทองคำ และ Sentiment ของการลงทุน ทั้งนี้ ต้นทุนการป้องกันความเสี่ยงจากอัตราแลกเปลี่ยนในช่วงดังกล่าวอยู่ที่ -2.43% ต่อปี

สำหรับผลการดำเนินงานกองทุนหลัก (Master Fund) ซึ่งคือ กองทุน JPMorgan ETFs (Ireland) ICAV-Nasdaq Equity Premium Income Active UCITS ETF ให้ผลตอบแทนที่ 26.94% ในสกุลเงิน USD

**ความเห็นของบริษัทจัดการกองทุนรวมเกี่ยวกับการลงทุนเพื่อเป็นทรัพย์สินของกองทุนรวมสำหรับรอบบัญชีตั้งแต่ วันที่ 28 มีนาคม 2568 ถึง 31 มกราคม 2569**

กองทุนจะเน้นลงทุนใน JPMorgan ETFs (Ireland) ICAV-Nasdaq Equity Premium Income Active UCITS ETF (กองทุนหลัก) ในหน่วยลงทุนชนิด USD (dist) กองทุนหลักดังกล่าวเป็นกองทุนอียิปต์ที่จดทะเบียนซื้อขายในตลาดหลักทรัพย์ลอนดอน (London Stock Exchange) บริหารจัดการโดย JPMorgan Asset Management (Europe) S.a r.l. ในอัตราส่วนโดยเฉลี่ยในรอบปีบัญชีไม่น้อยกว่าร้อยละ 80 ของมูลค่าทรัพย์สินสุทธิของกองทุน

**การเปลี่ยนแปลงที่เกิดขึ้นในรอบบัญชีที่ผ่านมาเมื่อเทียบกับรอบบัญชีก่อนหน้า**

ไม่มี

**รายงานการลงทุนที่ไม่เป็นไปตามนโยบายการลงทุนเฉลี่ยในรอบบัญชีพร้อมทั้งการดำเนินการแก้ไข**

ไม่มี

**ข้อมูลการดำเนินการรับชำระหนี้ด้วยทรัพย์สินอื่น(ถ้ามี)**

ไม่มี

**ข้อมูลการบันทึกมูลค่าตราสารแห่งนี้หรือสิทธิเรียกร้องดังกล่าวเป็นศูนย์ในกรณีที่ผู้ออกตราสารแห่งนี้หรือลูกหนี้แห่งสิทธิเรียกร้องผิดนัดชำระหนี้หรือมีเหตุการณ์ว่าจะไม่สามารถชำระหนี้ได้(ถ้ามี)**

ไม่มี

ข้อมูลของกองทุนรวมที่ลงทุนในหน่วยลงทุนของกองทุนรวมต่างประเทศกองทุนรวมใดกองทุนรวมหนึ่ง  
เกินกว่าร้อยละ 20 ของ NAV

JPMorgan ETFs (Ireland) ICAV -

# Nasdaq Equity Premium Income Active UCITS ETF

## Fund overview

ISIN  
IE000U9J8HX9

**Investment objective:** The objective of the Sub-Fund is to provide income and long-term capital growth.

**Investment policy:** The Sub-Fund pursues an actively-managed investment strategy.

The Sub-Fund aims to (i) invest in a portfolio of equity securities comprising primarily of companies that are domiciled in, or carrying out the main part of their economic activity in the USA, and (ii) sell equity call options and/or equity index call options, to generate an income through the associated dividends and options premiums.

**(i) Equity Portfolio**

The Sub-Fund aims to invest at least 67% of its assets (excluding assets held for ancillary liquidity purposes) in equity securities issued by companies that are domiciled in, or carrying out the main part of their economic activity in the USA.

The Sub-Fund may also invest in equity securities issued by companies from any other country.

**(ii) Equity Call Options/Equity Index Call Options**

The Investment Manager seeks additional income through employing a financial derivative instrument ("FDI") overlay strategy which will be implemented by systematically selling equity call options and/or equity index call options which will typically have exposure to indices comprised of Benchmark Securities. The income provided from the option premiums is an important source of the Sub-Fund's return and may also reduce the Sub-Fund's volatility, the income generated from the option premiums may help offset any losses from the equity portfolio. However, investors should also note that the losses from the sale of equity call options and/or equity index call options may also offset the Sub-Fund's profits from increases in the value of the equity portfolio.

<b>Portfolio manager(s)</b>	<b>Share class</b>	<b>Class launch</b>
Hamilton Reiner	<b>currency</b> USD	29 Oct 2024
Eric M Moreau	<b>Fund assets</b>	<b>Domicile</b> Ireland
Matthew P Bensen	USD 2723.7m	<b>Shares outstanding</b>
Judy Jansen	<b>Fund launch</b>	103,6230.00
<b>Fund reference</b>	29 Oct 2024	<b>Total Expense Ratio*</b> 0.35%
<b>currency</b> USD	<b>NAV</b> USD 26.7734	

## ESG information

**ESG approach - Integrated**

ESG Integration is the systematic inclusion of financially material ESG factors, alongside other relevant factors, in investment analysis and investment decisions with the goals of managing risk and improving long-term returns. ESG integration does not by itself change this product's investment objective, exclude specific types of companies or constrain its investable universe. This product is not designed for investors who are looking for a product that meets specific ESG goals or wish to screen out particular types of companies or investments, other than those required by any applicable law such as companies involved in the manufacture, production or supply of cluster munitions. ESG integration does not imply that the Fund is marketed or authorised as an ESG product in any jurisdiction where such authorisation is required.

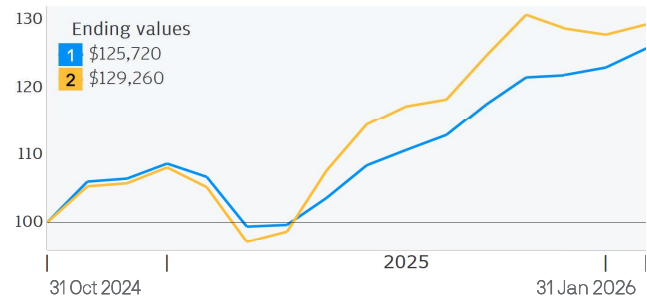
## Fund ratings As at 31 January 2026

Morningstar Category™ US Equity Income

## Performance

**1 Class:** JPM Nasdaq Equity Premium Income Active UCITS ETF - USD (dist)

**2 Benchmark:** Nasdaq-100 Index



### Calendar Year Performance (%)

	2016	2017	2018	2019	2020	2021	2022	2023	2024	2025
1	-	-	-	-	-	-	-	-	-	15.40
2	-	-	-	-	-	-	-	-	-	20.77

### Return (%)

	Cumulative				Annualised		
	1 month	3 months	1 year	YTD	3 years	5 years	Launch
1	2.34	3.48	15.73	2.34	-	-	16.94
2	1.22	-1.07	19.56	1.22	-	-	19.51

### Performance Disclosures

*Past performance is not a guide to current and future performance. The value of your investments and any income from them may fall as well as rise and you may not get back the full amount you invested. Please refer to Performance Information section for further details.*

### ESG

For more information on our approach to sustainable investing at J.P. Morgan Asset Management please visit <https://am.jpmorgan.com/lu/esg>

The share of the sub-fund is currently not listed or traded on any Singapore stock exchange including the SGX-ST. Investors in Singapore can only trade them on the secondary market through a distributor or intermediary with access to overseas exchanges. \*The expense ratio, expressed as a percentage of the sub-fund's NAV, represents the total cost of managing and operating the subfund, including management fees, administrative costs, and other expenses (excluding transaction costs). For more detailed information, please refer to the sub-fund's Singapore Offering Documents (including the risk factors set out herein) and the relevant Product Highlights Sheets for details at <https://www.jpmorgan.com/sg/am/per/> <sup>(1)</sup>The 2025 AsianInvestor Asset Management Awards are issued by AsianInvestor in the year specified, reflecting performance as at the previous calendar year end.

## Dividend History

Amount	Record Date	Payment Date	Mth Dividend Yield	Annualised yield
\$0.2312	14 Nov 2025	05 Dec 2025	0.89 %	11.23 %
\$0.2104	12 Dec 2025	08 Jan 2026	0.79 %	9.93 %
\$0.2771	16 Jan 2026	06 Feb 2026	1.05 %	13.29 %
\$0.2261	13 Feb 2026	06 Mar 2026	0.87 %	11.01 %
\$0.2261	13 Dec 2026	06 Mar 2026	0.87 %	11.01 %

## Holdings

Top 10	Sector	% of assets
Nvidia	Information Technology	9.2
Apple	Information Technology	7.5
Alphabet	Communication Services	6.9
Microsoft	Information Technology	6.4
Amazon	Consumer Discretionary	5.3
Meta Platforms	Communication Services	4.3
Tesla	Consumer Discretionary	3.4
Micron Technology	Information Technology	2.9
Broadcom	Information Technology	2.7
Walmart	Consumer Staples	2.7

## Value at Risk (VaR)

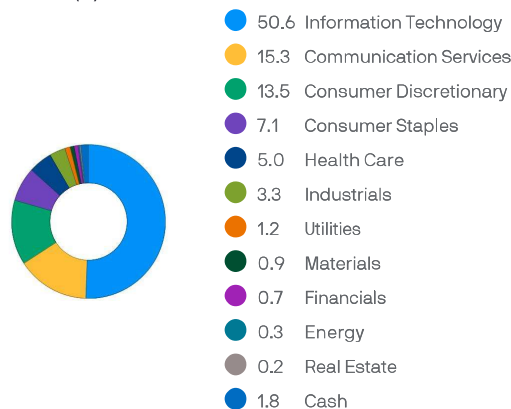
As at 30 January 2026	Fund	Benchmark
VaR	13.15%	15.04%

## Trading information

Stock exchange	Exchange ticker	Trading currency	Bloomberg ticker	Reuters RIC	SEDOL
London Stock Exchange	JEPQ	USD	JEPQ LN	JEPQ.L	BSZ8PBO
London Stock Exchange	JEQP	GBX	JEQP LN	JEQP.L	BT05T99
Deutsche Borse	JEQP	EUR	JEQP GY	JEQP.DE	BNKSQV7
Six Swiss Exchange	JEPQ	USD	JEPQ SW	JEPQ.S	BNKSQW8
Borsa Italiana	JEPQ	EUR	JEPQ IM	JEPQ.MI	BS52N85

The sub-fund is currently not listed or traded on any Singapore stock exchange including the SGX-ST. Investors in Singapore can only trade them on the secondary market through a distributor or intermediary with access to overseas exchanges. Please note that ticker symbols for the same subfund may differ across exchanges.

## Sectors (%)



Figures shown may not add up to 100 due to rounding.

## Number of Holdings

108

### General Disclosures

This advertisement or publication has not been reviewed by the Monetary Authority of Singapore. It does not constitute investment advice, or an offer to sell, or a solicitation of an offer to buy any security, investment product or service. Informational sources are considered reliable but you should conduct your own verification of information contained herein. Investments involve risks. Investments in funds are not deposits and are not considered as being comparable to deposits. Past performance is not indicative of future performance and investors may not get back the full or any part of the amount invested. Dividend distributions if any are not guaranteed and are made at the manager's discretion. Fund's net asset value may likely have high volatility due to its investment policies or portfolio management techniques. Funds which are invested in emerging markets, smaller companies and financial derivative instruments may also involve higher risks and are usually more sensitive to price movements. Any applicable currency hedging process may not give a precise hedge and there is no guarantee that any hedging will be successful. Investors in a currency hedged fund or share class may have exposure to currencies other than the currency of their fund or share class. Investors should make their own investigation or evaluation or seek independent advice prior to making any investment. Please refer to the Singapore Offering Documents (including the risk factors set out therein) and the relevant Product Highlights Sheet for details at <https://am.jpmorgan.com/sg/en/asset-management/per/>. In case of any inconsistency in translations of this document, the English version will prevail. To the extent permitted by applicable law, we may record telephone calls and monitor electronic communications to comply with our legal and regulatory obligations and internal policies. Personal data will be collected, stored and processed by J.P. Morgan Asset Management in accordance with our privacy policies at <https://am.jpmorgan.com/privacy>.

All data is as at the document date unless indicated otherwise.

For more information, please contact your bank, financial adviser,

visit <https://am.jpmorgan.com/sg/en/asset-management/per/> or call us at (65) 6882 1328.

Issued by JPMorgan Asset Management (Singapore) Limited (Co. Reg. No. 197601586K). All rights reserved.

### Performance information

Source: J.P. Morgan Asset Management. Share class performance is shown based on the NAV (net asset value) of the share class with income (gross) reinvested including actual ongoing charges excluding any entry and exit fees. Performance is shown based on the NAV which may not be the same as the market price of the ETF. Individual shareholders may realise returns that are different to the NAV based returns.

The return of your investment may change as a result of currency fluctuations if your investment is made in a currency other than that used in the past performance calculation.

Indices do not include fees or operating expenses and you cannot invest in them. Investors should note that the benchmark data presented is expressed in the fund's base currency, which may be different from the currency in which the share class performance data is presented. Investors should exercise caution when comparing the benchmark data with share class performance data that are in different currencies, as currency fluctuations can contribute to differences in performance outcomes.

The benchmark is for comparative purposes only unless specifically referenced in the Sub-Funds' Investment Objective and Policy.

Dividend income shown is gross of any applicable tax.

### Information Sources

Fund information, including performance calculations and other data, is provided by J.P. Morgan Asset Management (the marketing name for the asset management businesses of JPMorgan Chase & Co. and its affiliates worldwide).

**All data is as at the document date unless indicated otherwise.** © 2025 Morningstar. All Rights Reserved. The information contained herein: (1) is proprietary to Morningstar; (2) may not be copied or distributed; and (3) is not warranted to be accurate, complete or timely. Neither Morningstar nor its content providers are responsible for any damages or losses arising from any use of this information.

## กองทุนเปิดอีส์ทีสปริง Nasdaq Equity Premium Income–Unhedged (ชนิดรับซื้อคืนอัตโนมัติ)

ผลการดำเนินงานย้อนหลังแบบปีทศวรรษ (%ต่อปี)

ข้อมูล ณ วันที่ 30 มกราคม 2026

ES-NDQPIN-UH-R	Year to Date	3 เดือน	6 เดือน	1 ปี	3 ปี	5 ปี	10 ปี	Since Inception Return
ผลตอบแทนกองทุนรวม	1.53%	0.47%	8.42%	-	-	-	-	15.71%
ผลตอบแทนดัชนีชี้วัด	1.67%	0.85%	9.39%	-	-	-	-	17.27%
ความผันผวน (standard deviation) ของผลการดำเนินงาน	14.37%	16.24%	13.09%	-	-	-	-	16.88%
ความผันผวน (standard deviation) ของดัชนีชี้วัด	14.90%	16.76%	13.51%	-	-	-	-	17.45%

หมายเหตุ: สำหรับผลการดำเนินงานย้อนหลังแบบปีทศวรรษ ผลการดำเนินงานน้อยกว่า 1 ปี คำนวณตามระยะเวลาจริง

ดัชนีชี้วัด:

ดัชนีชี้วัด คือ ผลการดำเนินงานของกองทุนรวมหลัก (JPMorgan ETFs (Ireland) ICAV – Nasdaq Equity Premium Income Active UCITS ETF) สัดส่วน 100% ในรูปสกุลเงินดอลลาร์สหรัฐ ปรับด้วยอัตราแลกเปลี่ยนเพื่อเทียบเท่ากับสกุลเงินบาท ณ วันที่คำนวณผลตอบแทน

เอกสารการวัดผลการดำเนินงานของกองทุนรวมฉบับนี้ได้จัดทำขึ้นตามมาตรฐานการวัดและนำเสนอผลการดำเนินงานของกองทุนรวมของสมาคมบริษัทจัดการลงทุน (AIMC)

ทั้งนี้ผลการดำเนินงานในอดีต/ผลการเปรียบเทียบผลการดำเนินงานที่เกี่ยวข้องกับผลิตภัณฑ์ในตลาดทุน มิได้เป็นสิ่งยืนยันถึงผลการดำเนินงานในอนาคต

ทำความเข้าใจลักษณะสินค้า เงื่อนไขผลตอบแทน และความเสี่ยงก่อนตัดสินใจลงทุน

## กองทุนเปิดอีส์ทีสปริง Nasdaq Equity Premium Income–Unhedged (ชนิดสะสมมูลค่า)

ผลการดำเนินงานย้อนหลังแบบปีทหุด (%ต่อปี)

ข้อมูล ณ วันที่ 30 มกราคม 2026

ES-NDQPIN-UH-A	Year to Date	3 เดือน	6 เดือน	1 ปี	3 ปี	5 ปี	10 ปี	Since Inception Return
ผลตอบแทนกองทุนรวม	1.53%	0.47%	8.42%	-	-	-	-	13.81%
ผลตอบแทนดัชนีชี้วัด	1.67%	0.85%	9.39%	-	-	-	-	15.51%
ความผันผวน (standard deviation) ของผลการดำเนินงาน	14.37%	16.24%	13.09%	-	-	-	-	11.95%
ความผันผวน (standard deviation) ของดัชนีชี้วัด	14.90%	16.76%	13.51%	-	-	-	-	12.33%

หมายเหตุ: สำหรับผลการดำเนินงานย้อนหลังแบบปีทหุด ผลการดำเนินงานน้อยกว่า 1 ปี คำนวณตามระยะเวลาจริง

ดัชนีชี้วัด:

ดัชนีชี้วัด คือ ผลการดำเนินงานของกองทุนรวมหลัก (JPMorgan ETFs (Ireland) ICAV – Nasdaq Equity Premium Income Active UCITS ETF) สัดส่วน 100% ในรูปสกุลเงินดอลลาร์สหรัฐ ปรับด้วยอัตราแลกเปลี่ยนเพื่อเทียบเท่ากับสกุลเงินบาท ณ วันที่คำนวณผลตอบแทน

เอกสารการวัดผลการดำเนินงานของกองทุนรวมฉบับนี้ได้จัดทำขึ้นตามมาตรฐานการวัดและนำเสนอผลการดำเนินงานของกองทุนรวมของสมาคมบริษัทจัดการลงทุน (AIMC)

ทั้งนี้ผลการดำเนินงานในอดีต/ผลการเปรียบเทียบผลการดำเนินงานที่เกี่ยวข้องกับผลิตภัณฑ์ในตลาดทุน มิได้เป็นสิ่งยืนยันถึงผลการดำเนินงานในอนาคต

ทำความเข้าใจลักษณะสินค้า เงื่อนไขผลตอบแทน และความเสี่ยงก่อนตัดสินใจลงทุน

หมายเหตุ กองทุนเปิดอีส์ทีสปริง Nasdaq Equity Premium Income–Unhedged (ชนิดสะสมมูลค่า)

เปิดให้บริการวันที่ 14 พ.ค. 2568

**กองทุนเปิดอีส์ทีสปริง Nasdaq Equity Premium Income-Unhedged (ชนิดรับซื้อคืนอัตโนมัติ  
สำหรับบัญชีของผู้สนับสนุนการขายหรือรับซื้อคืนหน่วยลงทุนตามที่บริษัทจัดการกำหนด)**

ผลการดำเนินงานย้อนหลังแบบปีทหุด (%ต่อปี)

ข้อมูล ณ วันที่ 30 มกราคม 2026

ES-NDQPIN-UH-AG	Year to Date	3 เดือน	6 เดือน	1 ปี	3 ปี	5 ปี	10 ปี	Since Inception Return
ผลตอบแทนกองทุนรวม	1.53%	0.48%	-	-	-	-	-	3.34%
ผลตอบแทนดัชนีชี้วัด	1.67%	0.85%	-	-	-	-	-	3.92%
ความผันผวน (standard deviation) ของผลการดำเนินงาน	14.37%	16.24%	-	-	-	-	-	14.83%
ความผันผวน (standard deviation) ของดัชนีชี้วัด	14.90%	16.76%	-	-	-	-	-	15.29%

หมายเหตุ: สำหรับผลการดำเนินงานย้อนหลังแบบปีทหุด ผลการดำเนินงานน้อยกว่า 1 ปี คำนวณตามระยะเวลาจริง

**ดัชนีชี้วัด:**

ดัชนีชี้วัด คือ ผลการดำเนินงานของกองทุนรวมหลัก (JPMorgan ETFs (Ireland) ICAV – Nasdaq Equity Premium Income Active UCITS ETF) สัดส่วน 100% ในรูปสกุลเงินดอลลาร์สหรัฐ ปรับด้วยอัตราแลกเปลี่ยนเพื่อเทียบเท่ากับค่าสกุลเงินบาท ณ วันที่คำนวณผลตอบแทน

เอกสารการวัดผลการดำเนินงานของกองทุนรวมฉบับนี้ได้จัดทำขึ้นตามมาตรฐานการวัดและนำเสนอผลการดำเนินงานของกองทุนรวมของสมาคมบริษัทจัดการลงทุน (AIMC)

ทั้งนี้ผลการดำเนินงานในอดีต/ผลการเปรียบเทียบผลการดำเนินงานที่เกี่ยวข้องกับผลิตภัณฑ์ในตลาดทุน มิได้เป็นสิ่งยืนยันถึงผลการดำเนินงานในอนาคต

ทำความเข้าใจลักษณะสินค้า เงื่อนไขผลตอบแทน และความเสี่ยงก่อนตัดสินใจลงทุน

หมายเหตุ กองทุนเปิดอีส์ทีสปริง Nasdaq Equity Premium Income-Unhedged (ชนิดรับซื้อคืนอัตโนมัติสำหรับบัญชีของผู้สนับสนุนการขายหรือรับซื้อคืนหน่วยลงทุนตามที่บริษัทจัดการกำหนด) เปิดให้บริการวันที่ 1 ต.ค. 2568



## ความเห็นของผู้ดูแลผลประโยชน์

เรียน ผู้ถือหุ้นหน่วยลงทุน กองทุนเปิดอีเอสทีสปริง Nasdaq Equity Premium Income-Unhedged

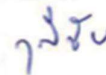
ข้าพเจ้า บมจ.ธนาคารกสิกรไทย ในฐานะผู้ดูแลผลประโยชน์ได้ดูแลการจัดการ กองทุนเปิดอีเอสทีสปริง Nasdaq Equity Premium Income-Unhedgedซึ่งจัดการโดย บริษัท หลักทรัพย์จัดการกองทุนอีสทีสปริง (ประเทศไทย) จำกัด สำหรับระยะเวลาตั้งแต่วันที่ 28 มีนาคม พ.ศ. 2568 ถึง วันที่ 31 มกราคม พ.ศ. 2569 แล้ว

ข้าพเจ้าเห็นว่า บริษัท หลักทรัพย์จัดการกองทุนอีสทีสปริง (ประเทศไทย) จำกัด ได้ ปฏิบัติหน้าที่ในการจัดการ กองทุนเปิดอีเอสทีสปริง Nasdaq Equity Premium Income-Unhedged เหมาะสมตามสมควรแห่งวัตถุประสงค์ ที่ได้กำหนดไว้ในโครงการและภายใต้พระราชบัญญัติหลักทรัพย์ และตลาดหลักทรัพย์ พ.ศ. 2535

ขอแสดงความนับถือ  
บมจ. ธนาคารกสิกรไทย



(นางสาวสุภาวดี เมธาวรารง)  
รองผู้อำนวยการฝ่ายบริการธุรกิจหลักทรัพย์



(นายวุฒิชัย รอดภัย)  
ผู้ช่วยผู้อำนวยการฝ่ายบริการธุรกิจหลักทรัพย์

วันที่ 11 กุมภาพันธ์ พ.ศ. 2569

กองทุนเปิดอีเอสพีริง Nasdaq Equity Premium Income-Unhedged  
งบการเงินและรายงานของผู้สอบบัญชีรับอนุญาต  
สำหรับงวดตั้งแต่วันที่ 28 มีนาคม 2568 (วันจดทะเบียนจัดตั้งกองทุน)  
ถึงวันที่ 31 มกราคม 2569

## รายงานของผู้สอบบัญชีรับอนุญาต

เสนอ ผู้ถือหุ้นหน่วยลงทุนของกองทุนเปิดอีเอสทีสปริง Nasdaq Equity Premium Income-Unhedged

### ความเห็น

ข้าพเจ้าได้ตรวจสอบงบการเงินของกองทุนเปิดอีเอสทีสปริง Nasdaq Equity Premium Income-Unhedged (“กองทุน”) ซึ่งประกอบด้วยฐานะการเงินและงบประกอบรายละเอียดเงินลงทุน ณ วันที่ 31 มกราคม 2569 และงบกำไรขาดทุนเบ็ดเสร็จ และงบการเปลี่ยนแปลงสินทรัพย์สุทธิสำหรับงวดตั้งแต่วันที่ 28 มีนาคม 2568 (วันจดทะเบียนจัดตั้งกองทุน) ถึงวันที่ 31 มกราคม 2569 และหมายเหตุประกอบงบการเงิน รวมถึงข้อมูลนโยบายการบัญชีที่มีสาระสำคัญ

ข้าพเจ้าเห็นว่า งบการเงินข้างต้นนี้แสดงฐานะการเงินของกองทุนเปิดอีเอสทีสปริง Nasdaq Equity Premium Income-Unhedged ณ วันที่ 31 มกราคม 2569 และผลการดำเนินงานและการเปลี่ยนแปลงสินทรัพย์สุทธิสำหรับงวดตั้งแต่วันที่ 28 มีนาคม 2568 ถึงวันที่ 31 มกราคม 2569 โดยถูกต้องตามที่ควรในสาระสำคัญตามแนวปฏิบัติทางบัญชีสำหรับกองทุนรวมและกองทุนสำรองเลี้ยงชีพ ที่สมาคมบริษัทจัดการลงทุนกำหนด โดยได้รับความเห็นชอบจากสำนักงานคณะกรรมการกำกับหลักทรัพย์และตลาดหลักทรัพย์

### เกณฑ์ในการแสดงความเห็น

ข้าพเจ้าได้ปฏิบัติตามตรวจสอบตามมาตรฐานการสอบบัญชี ความรับผิดชอบของข้าพเจ้าได้กล่าวไว้ในวรรคความรับผิดชอบของผู้สอบบัญชีต่อการตรวจสอบงบการเงินในรายงานของข้าพเจ้า ข้าพเจ้ามีความเป็นอิสระจากกองทุนตามประมวลจรรยาบรรณของผู้ประกอบวิชาชีพบัญชี รวมถึง มาตรฐานเรื่องความเป็นอิสระ ที่กำหนดโดยสภาวิชาชีพบัญชี (ประมวลจรรยาบรรณของผู้ประกอบวิชาชีพบัญชี) ในส่วนที่เกี่ยวข้องกับการตรวจสอบงบการเงิน และข้าพเจ้าได้ปฏิบัติตามความรับผิดชอบด้านจรรยาบรรณอื่น ๆ ตามประมวลจรรยาบรรณของผู้ประกอบวิชาชีพบัญชี ข้าพเจ้าเชื่อว่าหลักฐานการสอบบัญชีที่ข้าพเจ้าได้รับเพียงพอและเหมาะสมเพื่อใช้เป็นเกณฑ์ในการแสดงความเห็นของข้าพเจ้า

### ข้อมูลอื่น

ผู้บริหารเป็นผู้รับผิดชอบต่อข้อมูลอื่น ข้อมูลอื่นประกอบด้วย ข้อมูลซึ่งรวมอยู่ในรายงานประจำปี แต่ไม่รวมถึงงบการเงิน และรายงานของผู้สอบบัญชีที่อยู่ในรายงานประจำปีนั้น ข้าพเจ้าคาดว่า ข้าพเจ้าจะได้รับรายงานประจำปีภายหลังวันที่ในรายงานของผู้สอบบัญชีนี้

ความเห็นของข้าพเจ้าต่องบการเงินไม่ครอบคลุมถึงข้อมูลอื่นและข้าพเจ้าไม่ได้ให้ความเชื่อมั่นต่อข้อมูลอื่น

ความรับผิดชอบของข้าพเจ้าที่เกี่ยวเนื่องกับการตรวจสอบงบการเงินคือ การอ่านและพิจารณาว่าข้อมูลอื่นมีความขัดแย้งที่มีสาระสำคัญกับงบการเงินหรือกับความถี่ที่ได้รับจากการตรวจสอบของข้าพเจ้า หรือปรากฏว่าข้อมูลอื่นมีการแสดงข้อมูลที่ขัดต่อข้อเท็จจริงอันเป็นสาระสำคัญหรือไม่

เมื่อข้าพเจ้าได้อ่านรายงานประจำปี หากข้าพเจ้าสรุปได้ว่ามี การแสดงข้อมูลที่ขัดต่อข้อเท็จจริงอันเป็นสาระสำคัญ ข้าพเจ้าต้องสื่อสารเรื่องดังกล่าวกับผู้บริหารเพื่อให้ผู้บริหารดำเนินการแก้ไขข้อมูลที่แสดงขัดต่อข้อเท็จจริง

### ความรับผิดชอบของผู้บริหารต่อกรรมการเงิน

ผู้บริหารมีหน้าที่รับผิดชอบในการจัดทำและนำเสนอของบการเงินเหล่านี้ โดยถูกต้องตามที่ควรตามแนวปฏิบัติทางบัญชีสำหรับกองทุนรวมและกองทุนสำรองเลี้ยงชีพ ที่สมาคมบริษัทจัดการลงทุนกำหนด โดยได้รับความเห็นชอบจากสำนักงานคณะกรรมการกำกับหลักทรัพย์และตลาดหลักทรัพย์ และรับผิดชอบเกี่ยวกับการควบคุมภายในที่ผู้บริหารพิจารณาว่าจำเป็น เพื่อให้สามารถจัดทำบการเงินที่ปราศจากการแสดงข้อมูลที่ขัดต่อข้อเท็จจริงอันเป็นสาระสำคัญไม่ว่าจะเกิดจากการทุจริตหรือข้อผิดพลาด

ในการจัดทำบการเงินผู้บริหารรับผิดชอบในการประเมินความสามารถของกองทุนในการดำเนินงานต่อเนื่อง เปิดเผยเรื่องที่เกี่ยวข้องกับการดำเนินงานต่อเนื่อง (ตามความเหมาะสม) และการใช้เกณฑ์การบัญชีสำหรับการดำเนินงานต่อเนื่องเว้นแต่ผู้บริหารมีความตั้งใจที่จะเลิกกองทุนหรือหยุดดำเนินงานหรือไม่สามารถดำเนินงานต่อเนื่องต่อไปได้

### ความรับผิดชอบของผู้สอบบัญชีต่อการตรวจสอบบการเงิน

การตรวจสอบของข้าพเจ้ามีวัตถุประสงค์เพื่อให้ได้ความเชื่อมั่นอย่างสมเหตุสมผลว่างบการเงินโดยรวมปราศจากการแสดงข้อมูลที่ขัดต่อข้อเท็จจริงอันเป็นสาระสำคัญหรือไม่ ไม่ว่าจะเกิดจากการทุจริตหรือข้อผิดพลาด และเสนอรายงานของผู้สอบบัญชี ซึ่งรวมความเห็นของข้าพเจ้าอยู่ด้วย ความเชื่อมั่นอย่างสมเหตุสมผลคือความเชื่อมั่นในระดับสูงแต่ไม่ได้เป็นการรับประกันว่าการปฏิบัติงานตรวจสอบตามมาตรฐานการสอบบัญชีจะสามารถตรวจพบข้อมูลที่ขัดต่อข้อเท็จจริงอันเป็นสาระสำคัญที่มีอยู่ได้เสมอไป ข้อมูลที่ขัดต่อข้อเท็จจริงอาจเกิดจากการทุจริตหรือข้อผิดพลาดและถือว่ามีสาระสำคัญเมื่อคาดการณ์ได้อย่างสมเหตุสมผลว่ารายการที่ขัดต่อข้อเท็จจริงแต่ละรายการหรือทุกรายการรวมกันจะมีผลต่อการตัดสินใจทางเศรษฐกิจของผู้ใช้งบการเงินจากการใช้งบการเงินเหล่านี้

ในการตรวจสอบของข้าพเจ้าตามมาตรฐานการสอบบัญชี ข้าพเจ้าได้ใช้ดุลยพินิจและการสังเกตและสงสัยเยี่ยงผู้ประกอบวิชาชีพตลอดการตรวจสอบ การปฏิบัติงานของข้าพเจ้ารวมถึง

- ระบุและประเมินความเสี่ยงจากการแสดงข้อมูลที่ขัดต่อข้อเท็จจริงอันเป็นสาระสำคัญในงบการเงิน ไม่ว่าจะเกิดจากการทุจริตหรือข้อผิดพลาด ออกแบบและปฏิบัติงานตามวิธีการตรวจสอบเพื่อตอบสนองต่อความเสี่ยงเหล่านั้น และได้หลักฐานการสอบบัญชีที่เพียงพอและเหมาะสมเพื่อเป็นเกณฑ์ในการแสดงความเห็นของข้าพเจ้า ความเสี่ยงที่ไม่พบข้อมูลที่ขัดต่อข้อเท็จจริงอันเป็นสาระสำคัญซึ่งเป็นผลมาจากการทุจริตจะสูงกว่าความเสี่ยงที่เกิดจากข้อผิดพลาด เนื่องจากการทุจริตอาจเกี่ยวกับการสมรู้ร่วมคิด การปลอมแปลงเอกสารหลักฐาน การตั้งใจละเว้นการแสดงข้อมูล การแสดงข้อมูลที่ไม่ตรงตามข้อเท็จจริงหรือการแทรกแซงการควบคุมภายใน
- ทำความเข้าใจในระบบการควบคุมภายในที่เกี่ยวข้องกับการตรวจสอบ เพื่อออกแบบวิธีการตรวจสอบที่เหมาะสมกับสถานการณ์ แต่ไม่ใช่เพื่อวัตถุประสงค์ในการแสดงความเห็นต่อความมีประสิทธิภาพของการควบคุมภายในของกองทุน
- ประเมินความเหมาะสมของนโยบายการบัญชีที่ผู้บริหารใช้และความสมเหตุสมผลของประมาณการทางบัญชี และการเปิดเผยข้อมูลที่เกี่ยวข้องซึ่งจัดทำขึ้น โดยผู้บริหาร

- สรุปเกี่ยวกับความเหมาะสมของการใช้เกณฑ์การบัญชีสำหรับการดำเนินงานต่อเนื่องของผู้บริหารและจากหลักฐานการสอบบัญชีที่ได้รับ สรุปว่ามีความไม่แน่นอนที่มีสาระสำคัญที่เกี่ยวกับเหตุการณ์หรือสถานการณ์ที่อาจเป็นเหตุให้เกิดข้อสงสัยอย่างมีนัยสำคัญต่อความสามารถของกองทุนในการดำเนินงานต่อเนื่องหรือไม่ ถ้าข้าพเจ้าได้ข้อสรุปว่ามีความไม่แน่นอนที่มีสาระสำคัญ ข้าพเจ้าต้องกล่าวไว้ในรายงานของผู้สอบบัญชีของข้าพเจ้า โดยให้ข้อสังเกตถึงการเปิดเผยข้อมูลในงบการเงินที่เกี่ยวข้อง หรือถ้าการเปิดเผยข้อมูลดังกล่าวไม่เพียงพอ ความเห็นของข้าพเจ้าจะเปลี่ยนแปลงไป ข้อสรุปของข้าพเจ้าขึ้นอยู่กับหลักฐานการสอบบัญชีที่ได้รับจนถึงวันที่ในรายงานของผู้สอบบัญชีของข้าพเจ้า อย่างไรก็ตาม เหตุการณ์หรือสถานการณ์ในอนาคตอาจเป็นเหตุให้กองทุนต้องหยุดการดำเนินงานต่อเนื่อง
- ประเมินการนำเสนอ โครงสร้างและเนื้อหาของงบการเงิน โดยรวม รวมถึงการเปิดเผยข้อมูลว่างบการเงินแสดงรายการและเหตุการณ์ในรูปแบบที่ทำให้มีการนำเสนอข้อมูล โดยถูกต้องตามที่ควรหรือไม่

ข้าพเจ้าได้สื่อสารกับผู้บริหารในเรื่องต่าง ๆ ที่สำคัญ ซึ่งรวมถึงขอบเขตและช่วงเวลาของการตรวจสอบตามที่ได้วางแผนไว้ประเด็นที่มีนัยสำคัญที่พบจากการตรวจสอบ รวมถึงข้อบกพร่องที่มีนัยสำคัญในระบบการควบคุมภายในหากข้าพเจ้าได้พบในระหว่างการตรวจสอบของข้าพเจ้า



(นางสาวชมภูนุช แซ่แต้)

ผู้สอบบัญชีรับอนุญาต เลขทะเบียน 8382

บริษัท พีวี ออดิท จำกัด

กรุงเทพฯ 5 มีนาคม 2569

กองทุนเปิดอีเอสทีสปริง Nasdaq Equity Premium Income-Unhedged

งบฐานะการเงิน

ณ วันที่ 31 มกราคม 2569

	หมายเหตุ	บาท
สินทรัพย์	7	
เงินลงทุนแสดงด้วยมูลค่ายุติธรรม	3, 4	347,202,357.28
เงินฝากธนาคาร		11,888,687.34
ลูกหนี้จากเงินปันผลและดอกเบี้ย		3,102,566.72
ลูกหนี้อื่น		1,530.00
รวมสินทรัพย์		362,195,141.34
หนี้สิน	7	
เจ้าหนี้		
จากการซื้อเงินลงทุน		3,529,962.45
จากการรับซื้อคืนหน่วยลงทุน		1,252,186.71
ค่าใช้จ่ายค้างจ่าย	5	366,999.67
ภาษีเงินได้ค้างจ่าย		511.37
เจ้าหนี้อื่น	5	42,696.36
หนี้สินอื่น		17,531.99
รวมหนี้สิน		5,209,888.55
สินทรัพย์สุทธิ		356,985,252.79
สินทรัพย์สุทธิ:		
ทุนที่ได้รับจากผู้ถือหน่วยลงทุน		310,623,994.78
กำไรสะสม		
บัญชีปรับสมดุล		18,545,534.21
กำไรสะสมจากการดำเนินงาน		27,815,723.80
สินทรัพย์สุทธิ	6	356,985,252.79

กองทุนเปิดอีส์ทีสปริง Nasdaq Equity Premium Income-Unhedged

งบประกอบรายละเอียดเงินลงทุน

ณ วันที่ 31 มกราคม 2569

ชื่อหลักทรัพย์	จำนวนหน่วย	มูลค่ายุติธรรม (บาท)	ร้อยละของ
			มูลค่าเงินลงทุน
<b>เงินลงทุนในกองทุนรวมต่างประเทศ</b>			
JPMorgan ETFs (Ireland) ICAV - Nasdaq Equity Premium Income Active			
UCITS ETF Class USD (dist) *	410,500	347,202,357.28	100.00
<b>รวมเงินลงทุนในกองทุนรวมต่างประเทศ</b>		<b>347,202,357.28</b>	<b>100.00</b>
<b>รวมเงินลงทุน (ราคาทุน 335,589,167.81 บาท)</b>		<b>347,202,357.28</b>	<b>100.00</b>

\* กองทุน JPMorgan ETFs (Ireland) ICAV - Nasdaq Equity Premium Income Active UCITS ETF Class USD (dist)

มีนโยบายลงทุนในตราสารทุนของบริษัทที่มีถิ่นฐานในสหรัฐอเมริกาหรือดำเนินกิจกรรมทางเศรษฐกิจในสหรัฐอเมริกาเป็นหลัก และขายสิทธิในการซื้อตราสารทุน (Equity Call Options) และหรือสิทธิในการซื้อดัชนีที่อ้างอิงกับตราสารทุน (Equity Index Call Options) เพื่อสร้างรายได้ผ่านเงินปันผลและค่าพรีเมียม (Premium) จากสัญญาออพชั่น

กองทุนเปิดอีเอสทีสปริง Nasdaq Equity Premium Income-Unhedged

งบกำไรขาดทุนเบ็ดเสร็จ

สำหรับงวดตั้งแต่วันที่ 28 มีนาคม 2568 (วันจดทะเบียนจัดตั้งกองทุน) ถึงวันที่ 31 มกราคม 2569

	หมายเหตุ	บาท
รายได้	3	
รายได้เงินปันผล		18,107,922.74
รายได้ดอกเบี้ย		30,798.97
รายได้อื่น		283.66
รวมรายได้		18,139,005.37
ค่าใช้จ่าย	3	
ค่าธรรมเนียมการจัดการ	5	1,811,253.20
ค่าธรรมเนียมผู้ดูแลผลประโยชน์		54,337.65
ค่าธรรมเนียมนายทะเบียน	5	255,606.96
ค่าธรรมเนียมวิชาชีพ		40,000.00
ค่าใช้จ่ายอื่น		160,500.00
รวมค่าใช้จ่าย		2,321,697.81
รายได้สุทธิ		15,817,307.56
รายการกำไรสุทธิจากเงินลงทุน	3	
รายการกำไรสุทธิที่เกิดขึ้นจากเงินลงทุน		363,352.58
รายการกำไรสุทธิที่ยังไม่เกิดขึ้นจากเงินลงทุน		11,613,189.47
รายการกำไรสุทธิจากอัตราแลกเปลี่ยนเงินตราต่างประเทศ		26,424.99
รวมรายการกำไรสุทธิจากเงินลงทุนที่เกิดขึ้นและที่ยังไม่เกิดขึ้น		12,002,967.04
การเพิ่มขึ้นในสินทรัพย์สุทธิจากการดำเนินงานก่อนภาษีเงินได้		27,820,274.60
หัก ภาษีเงินได้	3	(4,550.80)
การเพิ่มขึ้นในสินทรัพย์สุทธิจากการดำเนินงานหลังหักภาษีเงินได้	6	27,815,723.80

กองทุนเปิดอีเอสทีสปริง Nasdaq Equity Premium Income-Unhedged

งบการเปลี่ยนแปลงสินทรัพย์สุทธิ

สำหรับงวดตั้งแต่วันที่ 28 มีนาคม 2568 (วันจดทะเบียนจัดตั้งกองทุน) ถึงวันที่ 31 มกราคม 2569

	บาท
การเพิ่มขึ้น(ลดลง)สุทธิของสินทรัพย์สุทธิจาก	
การดำเนินงาน	27,815,723.80
มูลค่าหน่วยลงทุนเริ่มแรก	149,264,178.90
การเพิ่มขึ้นของทุนที่ได้รับจากผู้ถือหน่วยลงทุนในระหว่างงวด	329,997,172.94
การลดลงของทุนที่ได้รับจากผู้ถือหน่วยลงทุนในระหว่างงวด	(150,091,822.85)
การเพิ่มขึ้นของสินทรัพย์สุทธิในระหว่างงวด	356,985,252.79
สินทรัพย์สุทธิ ณ วันต้นงวด	-
สินทรัพย์สุทธิ ณ วันปลายงวด	356,985,252.79

	หน่วย
<u>การเปลี่ยนแปลงของจำนวนหน่วยลงทุน</u>	
(มูลค่าหน่วยละ 10 บาท)	
หน่วยลงทุนเริ่มแรก	14,926,417.9054
<u>บวก</u> : หน่วยลงทุนที่ขายในระหว่างงวด	30,305,564.1613
<u>หัก</u> : หน่วยลงทุนที่รับซื้อคืนในระหว่างงวด	(14,169,582.5868)
หน่วยลงทุน ณ วันปลายงวด	31,062,399.4799

## กองทุนเปิดอีส์ทีสปริง Nasdaq Equity Premium Income-Unhedged

### หมายเหตุประกอบงบการเงิน

สำหรับงวดตั้งแต่วันที่ 28 มีนาคม 2568 (วันจดทะเบียนจัดตั้งกองทุน) ถึงวันที่ 31 มกราคม 2569

#### 1. ข้อมูลทั่วไป

กองทุนเปิดอีส์ทีสปริง Nasdaq Equity Premium Income-Unhedged (“กองทุน”) จดทะเบียนเป็นกองทุนรวมกับสำนักงานคณะกรรมการกำกับหลักทรัพย์และตลาดหลักทรัพย์ (“ก.ล.ต.”) เมื่อวันที่ 28 มีนาคม 2568 มีเงินทุนจดทะเบียนจำนวน 5,000 ล้านบาท (แบ่งเป็น 500 ล้านหน่วยลงทุน มูลค่าหน่วยลงทุนละ 10 บาท) โดยมีบริษัทหลักทรัพย์จัดการกองทุน อีส์ทีสปริง (ประเทศไทย) จำกัด (“บริษัทจัดการ”) เป็นผู้จัดการกองทุนและนายทะเบียนหน่วยลงทุนและธนาคารกสิกรไทย จำกัด (มหาชน) เป็นผู้ดูแลผลประโยชน์

กองทุนเป็นกองทุนรวมประเภทรับซื้อคืนหน่วยลงทุน ซึ่งไม่กำหนดระยะเวลาสิ้นสุดของกองทุน ที่มีการแบ่งชนิดของหน่วยลงทุนเป็น 8 ชนิด ได้แก่

1. ชนิดสะสมมูลค่า เหมาะสำหรับผู้ลงทุนที่ต้องการรายได้จากส่วนต่างจากการลงทุน และสะสมผลประโยชน์จากการลงทุน
2. ชนิดจ่ายเงินปันผล เหมาะสำหรับผู้ลงทุนที่ต้องการรับรายได้สม่ำเสมอจากเงินปันผล
3. ชนิดรับซื้อคืนอัตโนมัติ เหมาะสำหรับผู้ลงทุนที่ต้องการรับรายได้สม่ำเสมอจากการขายคืนหน่วยลงทุนอัตโนมัติ
4. ชนิดผู้ลงทุนสถาบัน เหมาะสำหรับผู้ลงทุนประเภทบุคคลธรรมดา กลุ่มบุคคล/นิติบุคคล/สถาบัน ตามคุณสมบัติที่บริษัทจัดการกำหนด ที่ต้องการรับรายได้จากส่วนต่างจากการลงทุน และสะสมผลประโยชน์จากการลงทุน โดยกำหนดขั้นต่ำในการลงทุนสูงกว่าหน่วยลงทุนชนิดอื่น
5. ชนิดผู้ลงทุนกลุ่ม เหมาะสำหรับผู้ลงทุนประเภทกลุ่มบุคคล/นิติบุคคล/สถาบันที่บริษัทจัดการกำหนด
6. ชนิดช่องทางอิเล็กทรอนิกส์ เหมาะสำหรับผู้ลงทุนที่ทำรายการผ่านช่องทางอิเล็กทรอนิกส์ของบริษัทจัดการที่ต้องการรับรายได้จากส่วนต่างจากการลงทุน และสะสมผลประโยชน์จากการลงทุน
7. ชนิดผู้ลงทุนกลุ่มพิเศษ เหมาะสำหรับผู้ลงทุนที่ได้รับการยกเว้นค่าธรรมเนียมการขายและค่าธรรมเนียมการสับเปลี่ยนหน่วยลงทุนเข้าที่เรียกเก็บจากผู้สั่งซื้อที่ต้องการรับรายได้จากส่วนต่างจากการลงทุน และสะสมผลประโยชน์จากการลงทุน
8. ชนิดรับซื้อคืนอัตโนมัติสำหรับบัญชีของผู้สนับสนุนการขายหรือรับซื้อคืนหน่วยลงทุนตามที่บริษัทจัดการกำหนด เหมาะสำหรับผู้ลงทุนที่ซื้อขายหน่วยลงทุนผ่านผู้สนับสนุนการขายหรือรับซื้อคืนหน่วยลงทุนที่ได้รับการแต่งตั้งจากบริษัทจัดการเพื่อเสนอขายหน่วยลงทุนชนิดนี้ โดยต้องการรับรายได้จากการขายคืนหน่วยลงทุนอัตโนมัติอย่างสม่ำเสมอ

ปัจจุบันเปิดให้บริการเฉพาะชนิดสะสมมูลค่า ชนิดรับซื้อคืนอัตโนมัติ และชนิดรับซื้อคืนอัตโนมัติสำหรับบัญชีของผู้สนับสนุนการขายหรือรับซื้อคืนหน่วยลงทุนตามที่บริษัทจัดการกำหนด

กองทุนมีนโยบายเน้นลงทุนในหน่วยลงทุนของกองทุนรวมต่างประเทศ คือกองทุน JPMorgan ETFs (Ireland) ICAV - Nasdaq Equity Premium Income Active UCITS ETF Class USD (dist) ซึ่งเป็นกองทุนรวมอิตีเอฟที่จดทะเบียนในตลาดหลักทรัพย์ลอนดอน และบริหารจัดการโดย JPMorgan Asset Management (Europe) S.à r.l. โดยเฉลี่ยในรอบปีบัญชีไม่น้อยกว่าร้อยละ 80 ของมูลค่าทรัพย์สินสุทธิของกองทุน

กองทุนมีนโยบายจ่ายเงินปันผลให้เฉพาะผู้ถือหน่วยลงทุนชนิดจ่ายเงินปันผลตามหลักเกณฑ์และวิธีการที่กำหนดในหนังสือชี้ชวน

## 2. เกณฑ์การจัดทำงานการเงิน

งบการเงินนี้ได้จัดทำขึ้นตามแนวปฏิบัติทางบัญชีสำหรับกองทุนรวมและกองทุนสำรองเลี้ยงชีพที่สมาคมบริษัทจัดการลงทุนกำหนดโดยได้รับความเห็นชอบจาก ก.ล.ต. (“แนวปฏิบัติทางบัญชี”) ส่วนเรื่องที่ไม่ปฏิบัติตามบัญชีไม่ได้กำหนดไว้ กองทุนปฏิบัติตามมาตรฐานการรายงานทางการเงินที่ออกโดยสภาวิชาชีพบัญชี

## 3. นโยบายการบัญชีที่มีสาระสำคัญ

### เงินลงทุน

เงินลงทุนจะรับรู้เป็นสินทรัพย์ด้วยมูลค่ายุติธรรม ณ วันที่กองทุนมีสิทธิในเงินลงทุน

- เงินลงทุนในกองทุนรวมที่เสนอขายในต่างประเทศ แสดงด้วยมูลค่ายุติธรรม โดยใช้ราคาซื้อขายครั้งล่าสุด ณ วันที่วัดค่าเงินลงทุน

กำไรหรือขาดทุนสุทธิที่ยังไม่เกิดขึ้นจากการปรับมูลค่าของเงินลงทุนให้เป็นมูลค่ายุติธรรมจะรับรู้ในกำไรหรือขาดทุนราคาทุนของเงินลงทุนที่จำหน่ายใช้วิธีถัวเฉลี่ยถ่วงน้ำหนัก

### การรับรู้รายได้และค่าใช้จ่าย

รายได้เงินปันผลรับรู้เป็นรายได้นับแต่วันที่ประกาศจ่ายและมีสิทธิที่จะได้รับ

รายได้ดอกเบี้ยรับรู้เป็นรายได้ตามเกณฑ์คงค้าง โดยคำนึงถึงอัตราดอกเบี้ยที่แท้จริง

ค่าใช้จ่ายรับรู้ตามเกณฑ์คงค้าง

เมื่อมีการจำหน่ายเงินลงทุน ผลต่างระหว่างสิ่งตอบแทนสุทธิที่ได้รับกับมูลค่าตามบัญชีของเงินลงทุนจะรับรู้ในกำไรหรือขาดทุน

### บัญชีที่เป็นเงินตราต่างประเทศ

บัญชีที่เป็นเงินตราต่างประเทศ แปลงค่าเป็นเงินบาทโดยใช้อัตราแลกเปลี่ยน ณ วันที่เกิดรายการ สินทรัพย์และหนี้สินที่เป็นเงินตราต่างประเทศ ณ วันสิ้นงวดแปลงค่าเป็นเงินบาท โดยใช้อัตราแลกเปลี่ยน ณ วันนั้น

ผลต่างของอัตราแลกเปลี่ยนที่เกิดขึ้นจากการแปลงค่ารับรู้ในกำไรหรือขาดทุน

### ภาษีเงินได้

กองทุนเสียภาษีเงินได้ตามประมวลรัษฎากรจากรายได้ตามมาตรา 40 (4) (ก) ในอัตราร้อยละ 15 ของรายได้ก่อนหักจ่าย

#### การใช้ดุลยพินิจและการประมาณการทางบัญชี

ในการจัดทำงบการเงินให้เป็นไปตามแนวปฏิบัติทางบัญชี ฝ่ายบริหารต้องใช้ดุลยพินิจและการประมาณการหลายประการ ซึ่งมีผลกระทบต่อจำนวนเงินที่เกี่ยวข้องกับสินทรัพย์ หนี้สิน รายได้ ค่าใช้จ่าย และการเปิดเผยข้อมูลเกี่ยวกับสินทรัพย์และหนี้สินที่อาจเกิดขึ้น ซึ่งผลที่เกิดขึ้นจริงอาจแตกต่างไปจากจำนวนที่ประมาณการไว้

การใช้ดุลยพินิจและการประมาณการในการจัดทำงบการเงินจะได้รับการทบทวนอย่างต่อเนื่อง การปรับประมาณการทางบัญชีจะบันทึกโดยวิธีเปลี่ยนทันทีเป็นต้นไป

#### 4. ข้อมูลเกี่ยวกับการซื้อขายเงินลงทุน

กองทุนได้ซื้อขายเงินลงทุนในระหว่างงวด สรุปได้ดังนี้

	บาท
	2569
ซื้อเงินลงทุน	402,326,305.90
ขายเงินลงทุน	67,100,490.67

#### 5. รายการธุรกิจกับกิจการที่เกี่ยวข้องกัน

กองทุนมีรายการธุรกิจระหว่างกันที่สำคัญกับบริษัทจัดการและกิจการอื่น ซึ่งมีผู้ถือหุ้นและ/หรือกรรมการเดียวกันกับบริษัทจัดการและกองทุน รายการที่สำคัญดังกล่าวสำหรับงวดสิ้นสุดวันที่ 31 มกราคม 2569 มีดังต่อไปนี้

	บาท	นโยบายการกำหนดราคา
บริษัทหลักทรัพย์จัดการกองทุน อีสท์สปริง (ประเทศไทย) จำกัด		
ค่าธรรมเนียมการจัดการ	1,811,253.20	ตามเกณฑ์ที่ระบุในหนังสือชี้ชวน
ค่าธรรมเนียมนายทะเบียน	255,606.96	ตามเกณฑ์ที่ระบุในหนังสือชี้ชวน
ธนาคารทหารไทยชนชาติ จำกัด (มหาชน)		
ซื้อเงินตราต่างประเทศ	41,261,999.11	ตามที่ระบุในสัญญา
ขายเงินตราต่างประเทศ	21,337,281.00	ตามที่ระบุในสัญญา

ณ วันที่ 31 มกราคม 2569 กองทุนมียอดคงเหลือที่มีสาระสำคัญกับกิจการที่เกี่ยวข้องกัน ดังนี้

	บาท
บริษัทหลักทรัพย์จัดการกองทุน อีสท์สปริง (ประเทศไทย) จำกัด	
ค่าธรรมเนียมการจัดการค้างจ่าย	287,273.47
ค่าธรรมเนียมนายทะเบียนค้างจ่าย	40,540.52
เจ้าหนี้อื่น	42,696.36

6. ประเภทหน่วยลงทุนที่ออกจำหน่าย

	2569		
	ชนิดสะสมมูลค่า	ชนิดรับซื้อคืน อัตโนมัติ	ชนิดรับซื้อคืนอัตโนมัติสำหรับ บัญชีของผู้สนับสนุนการขาย หรือรับซื้อคืนหน่วยลงทุน ตามที่บริษัทจัดการกำหนด
หน่วยลงทุน ณ วันปลายงวด (หน่วย)	11,007,298.7796	20,052,779.6924	2,321.0079
สินทรัพย์สุทธิ (บาท)	125,293,968.40	231,667,229.73	24,054.66
มูลค่าสินทรัพย์สุทธิต่อหน่วย (บาท)	11.3828	11.5528	10.3638
การเพิ่มขึ้นในสินทรัพย์สุทธิจากการดำเนินงานสำหรับงวดแยกตามประเภทหน่วยลงทุน มีดังนี้			
			บาท
			2569
ชนิดสะสมมูลค่า			4,945,304.81
ชนิดรับซื้อคืนอัตโนมัติ			22,868,395.34
ชนิดรับซื้อคืนอัตโนมัติสำหรับบัญชีของผู้สนับสนุนการขาย หรือรับซื้อคืนหน่วยลงทุนตามที่บริษัทจัดการกำหนด			2,023.65
รวม			27,815,723.80

7. การเปิดเผยข้อมูลสำหรับเครื่องมือทางการเงิน

การประมาณมูลค่ายุติธรรม

มูลค่ายุติธรรม หมายถึง ราคาที่จะได้รับจากการขายสินทรัพย์หรือเป็นราคาที่จะจ่ายเพื่อโอนหนี้สินให้ผู้อื่น โดยรายการดังกล่าวเป็นรายการที่เกิดขึ้นในสภาพปกติระหว่างผู้ซื้อและผู้ขาย (ผู้ร่วมตลาด) ณ วันที่วัดมูลค่า กองทุนใช้ราคาเสนอซื้อขายในตลาดที่มีสภาพคล่องในการวัดมูลค่ายุติธรรมของสินทรัพย์และหนี้สินซึ่งแนวปฏิบัติทางบัญชีที่เกี่ยวข้องกำหนดให้ต้องวัดมูลค่าด้วยมูลค่ายุติธรรม ยกเว้นในกรณีที่ไม่มีตลาดที่มีสภาพคล่องสำหรับสินทรัพย์หรือหนี้สินที่มีลักษณะเดียวกันหรือไม่สามารถหาราคาเสนอซื้อขายในตลาดที่มีสภาพคล่องได้ กองทุนจะประมาณมูลค่ายุติธรรมโดยใช้เทคนิคการประเมินมูลค่าที่เหมาะสมกับแต่ละสถานการณ์ และพยายามใช้ข้อมูลที่สามารถสังเกตได้ที่เกี่ยวข้องกับสินทรัพย์หรือหนี้สินที่จะวัดมูลค่ายุติธรรมนั้นให้มากที่สุด

ตารางต่อไปนี้จะแสดงถึงเครื่องมือทางการเงินที่วัดมูลค่าด้วยมูลค่ายุติธรรมจำแนกตามวิธีการประมาณมูลค่าความแตกต่างของระดับข้อมูลสามารถแสดงได้ดังนี้

- ราคาเสนอซื้อขาย (ไม่ต้องปรับปรุง) ในตลาดที่มีสภาพคล่องสำหรับสินทรัพย์หรือหนี้สินอย่างเดียวกัน (ข้อมูลระดับที่ 1)
- ข้อมูลอื่นนอกเหนือจากราคาเสนอซื้อขายซึ่งรวมอยู่ในระดับที่ 1 ที่สามารถสังเกตได้โดยตรง (ได้แก่ ข้อมูลราคาตลาด) หรือโดยอ้อม (ได้แก่ ข้อมูลที่คำนวณมาจากราคาตลาด) สำหรับสินทรัพย์นั้นหรือหนี้สินนั้น (ข้อมูลระดับที่ 2)

- ข้อมูลสำหรับสินทรัพย์หรือหนี้สินซึ่งไม่ได้อ้างอิงจากข้อมูลที่สามารถสังเกตได้จากตลาด (ข้อมูลที่ไม่สามารถสังเกตได้) (ข้อมูลระดับที่ 3)

บาท				
ณ วันที่ 31 มกราคม 2569				
	ระดับที่ 1	ระดับที่ 2	ระดับที่ 3	รวม
<b>สินทรัพย์</b>				
กองทุน	347,202,357.28	-	-	347,202,357.28

เงินลงทุนต่าง ๆ ซึ่งมูลค่าเงินลงทุนมาจากราคาตลาดที่มีการอ้างอิงไว้อย่างชัดเจนในตลาดที่มีสภาพคล่องและถูกจัดประเภทอยู่ในระดับที่ 1 นั้นประกอบด้วยกองทุนรวมที่จดทะเบียนที่มีสภาพคล่องที่ซื้อขายในตลาดที่จัดตั้งขึ้นอย่างเป็นทางการ กองทุนจะไม่ปรับราคาอ้างอิงสำหรับเครื่องมือเหล่านี้

ในระหว่างงวด ไม่มีการโอนรายการระหว่างลำดับชั้นของมูลค่ายุติธรรม

**ความเสี่ยงด้านอัตราดอกเบี้ย**

ความเสี่ยงด้านอัตราดอกเบี้ยคือความเสี่ยงที่มูลค่าของสินทรัพย์ทางการเงินและหนี้สินทางการเงินจะเปลี่ยนแปลงไป เนื่องจากการเปลี่ยนแปลงอัตราดอกเบี้ยในตลาด

ตารางต่อไปนี้ได้สรุปความเสี่ยงด้านอัตราดอกเบี้ยของกองทุน ซึ่งประกอบด้วยสินทรัพย์ทางการเงินและหนี้สินทางการเงินของกองทุนตามมูลค่ายุติธรรมและจำแนกตามประเภทอัตราดอกเบี้ย

บาท				
ยอดคงเหลือของเครื่องมือทางการเงินสุทธิ ณ วันที่ 31 มกราคม 2569				
	มีอัตราดอกเบี้ย		ไม่มีอัตราดอกเบี้ย	รวม
	ปรับขึ้นลงตามอัตราตลาด	มีอัตราดอกเบี้ยคงที่		
<b>สินทรัพย์ทางการเงิน</b>				
เงินลงทุนแสดงด้วยมูลค่ายุติธรรม	-	-	347,202,357.28	347,202,357.28
เงินฝากธนาคาร	11,888,687.34	-	-	11,888,687.34
ลูกหนี้จากเงินปันผลและดอกเบี้ย	-	-	3,102,566.72	3,102,566.72
ลูกหนี้อื่น	-	-	1,530.00	1,530.00
<b>หนี้สินทางการเงิน</b>				
เจ้าหนี้จากการซื้อเงินลงทุน	-	-	3,529,962.45	3,529,962.45
เจ้าหนี้จากการรับซื้อคืน				
หน่วยลงทุน	-	-	1,252,186.71	1,252,186.71
ค่าใช้จ่ายค้างจ่าย	-	-	366,999.67	366,999.67

บาท

ยอดคงเหลือของเครื่องมือทางการเงินสุทธิ ณ วันที่ 31 มกราคม 2569

	มีอัตราดอกเบี้ย			รวม
	ปรับขึ้นลงตาม อัตราตลาด	มีอัตรา ดอกเบี้ยคงที่	ไม่มีอัตรา ดอกเบี้ย	
<b>หนี้สินทางการเงิน</b>				
ภาษีเงินได้ค้างจ่าย	-	-	511.37	511.37
เจ้าหนี้อื่น	-	-	42,696.36	42,696.36
หนี้สินอื่น	-	-	17,531.99	17,531.99

ความเสี่ยงด้านเครดิต

กองทุนมีความเสี่ยงด้านเครดิตที่อาจเกิดจากการที่คู่สัญญาไม่สามารถปฏิบัติตามภาระผูกพันที่ระบุไว้ในเครื่องมือทางการเงิน เนื่องจากกองทุนมีลูกหนี้ อย่างไรก็ตาม สินทรัพย์ทางการเงินดังกล่าวจะครบกำหนดในระยะเวลาอันสั้น กองทุนจึงไม่คาดว่าจะได้รับความเสียหายจากการเก็บหนี้

ความเสี่ยงด้านอัตราแลกเปลี่ยน

ณ วันที่ 31 มกราคม 2569 กองทุนมีบัญชีที่เป็นเงินตราต่างประเทศที่ไม่ได้ทำสัญญาป้องกันความเสี่ยงจากอัตราแลกเปลี่ยน ดังนี้

รายการ	ดอลลาร์สหรัฐอเมริกา
เงินลงทุน (มูลค่ายุติธรรม)	11,060,922.50
เงินฝากธนาคาร	26,278.72
ลูกหนี้จากเงินปันผลและดอกเบี้ย	98,731.39
เจ้าหนี้จากการซื้อเงินลงทุน	112,455.00

ความเสี่ยงด้านตลาด

กองทุนมีความเสี่ยงด้านตลาดเนื่องจากมีเงินลงทุนในกองทุนรวมต่างประเทศ ซึ่งผลตอบแทนของเงินลงทุนดังกล่าวขึ้นอยู่กับความผันผวนของภาวะเศรษฐกิจ การเมือง สถานการณ์ตลาดเงินและตลาดทุน ซึ่งสภาการณ์ดังกล่าวอาจมีผลกระทบต่อทางด้านบวกหรือด้านลบต่อผลการดำเนินงานของบริษัทที่ออกตราสาร ทั้งนี้ขึ้นอยู่กับประเภทของธุรกิจของผู้ออกตราสารว่ามีความสัมพันธ์กับความผันผวนของตลาดมากน้อยเพียงใด อันอาจทำให้ราคาของตราสารเพิ่มขึ้นหรือลดลงได้

การบริหารความเสี่ยง

ผู้บริหารของกองทุน JPMorgan ETFs (Ireland) ICAV - Nasdaq Equity Premium Income UCITS ETF Class USD (dist) จะวิเคราะห์ปัจจัยต่าง ๆ ที่มีผลกระทบต่อราคาของหลักทรัพย์ โดยกองทุนมีนโยบายลงทุนในตราสารทุนของบริษัทที่มีถิ่นฐานในสหรัฐอเมริกาหรือดำเนินกิจกรรมทางเศรษฐกิจในสหรัฐอเมริกาเป็นหลัก และขายสิทธิในการซื้อตราสารทุน (Equity Call Options) และหรือสิทธิในการซื้อดัชนีที่อ้างอิงกับตราสารทุน (Equity Index Call Options) เพื่อสร้างรายได้ผ่านเงินปันผลและค่าพรีเมียม (Premium) จากสัญญาอปชั่น

**8. การอนุมัติงบการเงิน**

งบการเงินนี้ได้รับการอนุมัติให้ออกโดยผู้มีอำนาจของกองทุนเมื่อวันที่ 5 มีนาคม 2569

**กองทุนเปิดอีส์ทีสปริง Nasdaq Equity Premium Income-Unhedged**

รายงานการลงทุนในตราสารแห่งนี้ เงินฝาก ตราสารกึ่งหนี้กึ่งทุน และตราสารอื่น

ข้อมูล ณ วันที่ 31 มกราคม 2569

กลุ่มของตราสาร	มูลค่าตามราคาตลาด (บาท)	%NAV
(ก) กลุ่มตราสารภาครัฐไทย และตราสารภาครัฐต่างประเทศ	-	-
(ข) กลุ่มตราสารของธนาคารที่มีกฎหมายเฉพาะจัดตั้งขึ้น ธนาคารพาณิชย์ หรือบริษัทเงินทุน เป็นผู้ออก ผู้สั่งจ่าย ผู้รับรอง ผู้อาวัว ผู้สละหลัก หรือผู้ค้ำประกัน	-	-
(ค) กลุ่มตราสารที่มีอันดับความน่าเชื่อถืออยู่ในอันดับที่สามารถลงทุนได้	-	-
(ง) กลุ่มตราสารที่มีอันดับความน่าเชื่อถืออยู่ในอันดับต่ำกว่าอันดับที่สามารถลงทุนได้หรือไม่ได้รับการจัดอันดับความน่าเชื่อถือ	-	-
(จ) เงินฝากธนาคาร	11,892,096.45	3.33
(ฉ) ตราสารทุน	-	-
(ช) หน่วยลงทุน	347,202,357.28	97.26
(ซ) สัญญาซื้อขายล่วงหน้า / สัญญาซื้อขายล่วงหน้าแฝง	-	-
(ฌ) สัญญาขายและรับซื้อคืน	-	-
(ญ) ทรัพย์สินอื่น	3,100,687.61	0.87
(ฎ) หนี้สินอื่น	(5,209,888.55)	(1.46)

\*สัดส่วนสูงสุด (Upper Limit) ที่บริษัทจัดการคาดว่าจะลงทุนในกลุ่ม (ง) 15.00% ของมูลค่าทรัพย์สินสุทธิ

## กองทุนเปิดอีส์ทีสปริง Nasdaq Equity Premium Income–Unhedged

รายงานสถานะการลงทุนการกู้ยืมเงินและการก่อภาระผูกพัน

ข้อมูล ณ วันที่ 31 มกราคม 2569

รายละเอียดการลงทุน	มูลค่าตามราคาตลาด (บาท)	%NAV
<b>หลักทรัพ์หรือทรัพ์สินในประเทศ</b>	<b>11,892,096.45</b>	<b>3.33</b>
เงินฝากธนาคาร		
อันดับความน่าเชื่อถือ : AA+(tha)	11,892,096.45	3.33
<b>หลักทรัพ์หรือทรัพ์สินต่างประเทศ</b>	<b>347,202,357.28</b>	<b>97.26</b>
หน่วยลงทุนของกองทุนรวมตราสารทุน	347,202,357.28	97.26
<b>อื่นๆ</b>	<b>(2,109,200.94)</b>	<b>(0.59)</b>
ประเภทรายการค้างรับอื่นๆ	3,100,687.61	0.87
ประเภทรายการค้างจ่ายหรือหนี้สินอื่นๆ	(5,209,888.55)	(1.46)
<b>มูลค่าทรัพ์สินสุทธิ</b>	<b>356,985,252.79</b>	<b>100.00</b>

กองทุนเปิดอีเอสพีริง Nasdaq Equity Premium Income-Unhedged

รายงานรายละเอียดตัวตราสารและอันดับความน่าเชื่อถือของตราสารทุกตัวใน port

ข้อมูล ณ วันที่ 31 มกราคม 2569

ชื่อหลักทรัพย์	รหัส หลักทรัพย์	อัตรา ดอกเบี้ย (%)	อันดับความน่าเชื่อถือ				อันครบ กำหนด	จำนวนหน่วย/ มูลค่าหน้าตัว	มูลค่าตามราคาตลาด (บาท)	% NAV
			TRIS	FITCH	S&P	Moody's				
(ก) กลุ่มตราสารภาครัฐไทย และตราสารภาครัฐต่างประเทศ								-	-	
(ข) กลุ่มตราสารของธนาคารที่มีกฎหมายเฉพาะจัดตั้งขึ้น ธนาคารพาณิชย์ หรือบริษัทเงินทุน เป็นผู้ออก ผู้ส่งจ่าย ผู้รับรอง ผู้อาวัล ผู้สลับหลัง หรือผู้ค้ำประกัน								-	-	
(ค) กลุ่มตราสารที่มีอันดับความน่าเชื่อถืออยู่ในอันดับที่สามารถลงทุนได้								-	-	
(ง) กลุ่มตราสารที่มีอันดับความน่าเชื่อถืออยู่ในอันดับต่ำกว่าอันดับที่สามารถลงทุนได้ หรือไม่ได้รับการจัดอันดับความน่าเชื่อถือ								-	-	
(จ) เงินฝากธนาคาร								11,892,096.45	3.33	
ธนาคารกสิกรไทย จำกัด (มหาชน)	KBANK			AA+(tha)				11,892,096.45	3.33	
(ฉ) ตราสารทุน								-	-	
(ช) หน่วยลงทุน								347,202,357.28	97.26	
JPMorgan Nasdaq Equity Premium Income Active UCITS ETF	JEPQLN						410,500.00	347,202,357.28	97.26	
(ซ) สัญญาซื้อขายล่วงหน้า / สัญญาซื้อขายล่วงหน้าแฝง								-	-	
(ฅ) สัญญาขายและรับซื้อคืน								-	-	
(ญ) กรัฟฟี่สินอื่น								3,100,687.61	0.87	
กรัฟฟี่สินอื่น								3,100,687.61	0.87	
(ฎ) หนี้สินอื่น								(5,209,888.55)	(1.46)	
หนี้สินอื่น								(5,209,888.55)	(1.46)	

### คำอธิบายการจัดอันดับตราสารหนี้ระยะกลางและยาวมีอายุตั้งแต่ 1 ปีขึ้นไปของสถาบันจัดอันดับความน่าเชื่อถือ Fitch Ratings

- AAA(thai)** ระดับความน่าเชื่อถือขั้นสูงสุดของอันดับความน่าเชื่อถือภายในประเทศไทยโดยอันดับความน่าเชื่อถือนี้มีความเสี่ยง “น้อยที่สุด” เมื่อเปรียบเทียบกับผู้ออกตราสารหรือตราสารอื่นในประเทศไทย และโดยปกติแล้วจะกำหนดให้แก่ตราสารทางการเงินที่ออกหรือค้ำประกันโดยรัฐบาล
- AA(thai)** ระดับความน่าเชื่อถือขั้นสูงมากเมื่อเปรียบเทียบกับผู้ออกตราสารหรือตราสารอื่นในประเทศไทยโดยระดับความน่าเชื่อถือของตราสารทางการเงินขั้นนี้ต่างจากผู้ออกตราสารหรือตราสารอื่นที่ได้รับการจัดอันดับความน่าเชื่อถือขั้นสูงสุดของประเทศไทยเพียงเล็กน้อย
- A(thai)** ระดับความน่าเชื่อถือขั้นสูงเมื่อเปรียบเทียบกับผู้ออกตราสารหรือตราสารอื่นในประเทศไทย อย่างไรก็ตามการเปลี่ยนแปลงของสถานการณ์หรือสภาพทางเศรษฐกิจอาจมีผลกระทบต่อความสามารถในการชำระหนี้ได้ตรงตามกำหนดของตราสารทางการเงินเหล่านี้มากกว่าตราสารอื่นที่ได้รับการจัดอันดับความน่าเชื่อถือในประเภทที่สูงกว่า
- BBB(thai)** ระดับความน่าเชื่อถือขั้นปานกลางเมื่อเปรียบเทียบกับผู้ออกตราสารอื่นในประเทศไทย อย่างไรก็ตาม มีความเป็นไปได้มากกว่าการเปลี่ยนแปลงของสถานการณ์หรือสภาพทางเศรษฐกิจอาจมีผลกระทบต่อความสามารถในการชำระหนี้ได้ตรงตามกำหนดของตราสารทางการเงินเหล่านี้มากกว่าตราสารอื่นที่ได้รับการจัดอันดับความน่าเชื่อถือในประเภทที่สูงกว่า

### สัญลักษณ์และคำอธิบายการจัดอันดับตราสารหนี้ระยะสั้นมีอายุต่ำกว่า 1 ปีของสถาบันจัดอันดับความน่าเชื่อถือ Fitch Ratings

- F1(thai)** ระดับความสามารถขั้นสูงสุดในการชำระหนี้ตามเงื่อนไขของตราสารตรงตามกำหนดเมื่อเปรียบเทียบกับผู้ออกตราสารหรือตราสารอื่น ๆ ในประเทศไทยภายใต้อันดับความน่าเชื่อถือภายในประเทศซึ่งกำหนดโดยพีทซี โดยอันดับความน่าเชื่อถือนี้นิยามให้สำหรับอันดับความน่าเชื่อถือที่มีความเสี่ยง “น้อยที่สุด” เมื่อเปรียบเทียบกับผู้ออกตราสารอื่นในประเทศเดียวกัน และโดยปกติแล้ว จะกำหนดให้กับตราสารทางการเงินที่ออกหรือค้ำประกันโดยรัฐบาล ในกรณีที่มีระดับความน่าเชื่อถือสูงเป็นพิเศษจะมีสัญลักษณ์ “+” แสดงไว้เพิ่มเติมจากอันดับความน่าเชื่อถือที่กำหนด
- F2(thai)** ระดับความสามารถในการชำระหนี้ตามเงื่อนไขทางการเงินตามกำหนดเวลาในระดับที่น่าพอใจเมื่อเปรียบเทียบกับผู้ออกตราสารหรือตราสารอื่นในประเทศเดียวกัน อย่างไรก็ตาม ระดับของความน่าเชื่อถือดังกล่าวยังไม่อาจเทียบเท่ากับกรณีที่ได้รับการจัดอันดับความน่าเชื่อถือที่สูงกว่า
- F3(thai)** ระดับความสามารถในการชำระหนี้ตามเงื่อนไขของตราสารทางการเงินตามกำหนดเวลาในระดับปานกลางเมื่อเปรียบเทียบกับผู้ออกตราสารหรือตราสารอื่นในประเทศเดียวกัน อย่างไรก็ตาม ระดับของความน่าเชื่อถือดังกล่าวยังไม่แน่นอนมากนักไปตามความเปลี่ยนแปลงในทางลบในระยะสั้นมากกว่าตราสารที่ได้รับการจัดอันดับที่สูงกว่า

### คำอธิบายการจัดอันดับตราสารหนี้ระยะกลางและยาวมีอายุตั้งแต่ 1 ปีขึ้นไปของสถาบันจัดอันดับความน่าเชื่อถือ TRIS Rating

- AAA** อันดับเครดิตสูงสุด มีความเสี่ยงต่ำที่สุด บริษัทมีความสามารถในการชำระดอกเบี้ยและคืนเงินต้นในเกณฑ์สูงสุด และได้รับผลกระทบน้อยมากจากการเปลี่ยนแปลงทางธุรกิจ เศรษฐกิจ และสิ่งแวดล้อมอื่นๆ
- AA** มีความเสี่ยงต่ำมาก บริษัทมีความสามารถในการชำระดอกเบี้ยและคืนเงินต้นในเกณฑ์สูงมาก แต่อาจได้รับผลกระทบจากการเปลี่ยนแปลงทางธุรกิจ เศรษฐกิจ และสิ่งแวดล้อมอื่นๆ มากกว่าอันดับเครดิตที่อยู่ในระดับ AAA
- A** มีความเสี่ยงในระดับต่ำ บริษัทมีความสามารถในการชำระดอกเบี้ยและคืนเงินต้นในเกณฑ์สูง แต่อาจได้รับผลกระทบจากการเปลี่ยนแปลงทางธุรกิจ เศรษฐกิจ และสิ่งแวดล้อมอื่นๆ มากกว่าอันดับเครดิตที่อยู่ในระดับสูงกว่า
- BBB** มีความเสี่ยงในระดับปานกลาง บริษัทมีความสามารถในการชำระดอกเบี้ยและคืนเงินต้นในเกณฑ์ที่เพียงพอ แต่มีความอ่อนไหวต่อการเปลี่ยนแปลงทางธุรกิจ เศรษฐกิจ และสิ่งแวดล้อมอื่นๆ มากกว่า และอาจมีความสามารถในการชำระหนี้ที่อ่อนแอลงเมื่อเทียบกับอันดับเครดิตที่อยู่ในระดับสูงกว่า

### **สัญลักษณ์และคำอธิบายการจัดอันดับตราสารหนี้ระยะสั้นมีอายุต่ำกว่า 1 ปีของสถาบันจัดอันดับความน่าเชื่อถือ TRIS Rating**

- T1** ผู้ออกตราสารหนี้มีสถานะทั้งทางด้านการตลาดและการเงินที่แข็งแกร่งในระดับดีมาก มีสภาพคล่องที่ดีมากและนักลงทุนจะได้รับ  
รับความคุ้มครองจากการผิดนัดชำระหนี้ที่ต่ำกว่าอันดับเครดิตในระดับอื่น ผู้ออกตราสารหนี้ได้รับอันดับเครดิตในระดับดังกล่าว  
ซึ่งมีเครื่องหมาย "+" ด้วยจะได้รับความคุ้มครองด้านการผิดนัดชำระหนี้ที่สูงยิ่งขึ้น
- T2** ผู้ออกตราสารหนี้มีสถานะทั้งทางด้านการตลาดและการเงินที่แข็งแกร่งในระดับดี และมีความสามารถในการชำระหนี้ระยะสั้น  
ในระดับที่น่าพอใจ
- T3** ผู้ออกตราสารหนี้มีความสามารถในการชำระหนี้ระยะสั้นในระดับที่ยอมรับได้

### **คำอธิบายการจัดอันดับตราสารหนี้ระยะกลางและยาวมีอายุตั้งแต่ 1 ปีขึ้นไปของสถาบันจัดอันดับความน่าเชื่อถือ Moody's Rating**

- Aaa** Obligations rated Aaa are judged to be of the highest quality, subject to the lowest level of credit risk.
- Aa** Obligations rated Aa are judged to be of high quality and are subject to very low credit risk.
- A** Obligations rated A are judged to be upper-medium grade and are subject to low credit risk.
- Baa** Obligations rated Baa are judged to be medium-grade and subject to moderate credit risk and as such may possess certain speculative characteristics.

### **สัญลักษณ์และคำอธิบายการจัดอันดับตราสารหนี้ระยะสั้นมีอายุต่ำกว่า 1 ปีของสถาบันจัดอันดับความน่าเชื่อถือ Moody's Rating**

- P1** Issuers (or supporting institutions) rated Prime-1 have a superior ability to repay short-term debt obligations.
- P2** Issuers (or supporting institutions) rated Prime-2 have a strong ability to repay short-term debt obligations.
- P3** Issuers (or supporting institutions) rated Prime-3 have an acceptable ability to repay short-term obligations.

### **คำอธิบายการจัดอันดับตราสารหนี้ระยะกลางและยาวมีอายุตั้งแต่ 1 ปีขึ้นไปของสถาบันจัดอันดับความน่าเชื่อถือ S&P Rating**

- AAA** The obligor's capacity to meet its financial commitment on the obligation is extremely strong.
- AA** The obligor's capacity to meet its financial commitment on the obligation is very strong.
- A** The obligor's capacity to meet its financial commitment on the obligation is still strong.
- BBB** The obligor's capacity to meet its financial commitment on the obligation.

### **สัญลักษณ์และคำอธิบายการจัดอันดับตราสารหนี้ระยะสั้นมีอายุต่ำกว่า 1 ปีของสถาบันจัดอันดับความน่าเชื่อถือ S&P Rating**

- A1** The obligor's capacity to meet its financial commitment on the obligation is strong.
- A2** The obligor's capacity to meet its financial commitment on the obligation is satisfactory.
- A3** The obligor's capacity to meet its financial commitment on the obligation.

### **หมายเหตุ**

เครื่องหมายพิเศษสำหรับประเทศไทย "tha" จะถูกระบุไว้ต่อจากอันดับความน่าเชื่อถือทุกอันดับ เพื่อแยกความแตกต่างออกจากการจัดอันดับความน่าเชื่อถือระดับสากล เครื่องหมาย "+" หรือ "-" อาจจะถูกระบุไว้เพิ่มเติมต่อจากอันดับความน่าเชื่อถือสำหรับประเทศหนึ่งๆ เพื่อแสดงสถานะย่อยโดยเปรียบเทียบกันภายในอันดับความน่าเชื่อถือชั้นหลัก ทั้งนี้ จะไม่มีการระบุสัญลักษณ์ต่อท้ายดังกล่าวสำหรับอันดับความน่าเชื่อถือในอันดับ "AAA(th)" หรืออันดับที่ต่ำกว่า "CCC(th)" สำหรับอันดับความน่าเชื่อถือในระยะยาว และจะไม่มีการระบุสัญลักษณ์ต่อท้ายดังกล่าวสำหรับอันดับความน่าเชื่อถือในระยะสั้น นอกเหนือจาก "F1(th)"

ค่าใช้จ่ายที่เรียกเก็บจากกองทุนเปิดอีส์ทีสปริง Nasdaq Equity Premium Income–Unhedged

สำหรับระยะเวลา 1 ปี ตั้งแต่วันที่ 28 มีนาคม 2568 ถึงวันที่ 31 มกราคม 2569

ค่าใช้จ่ายที่เรียกเก็บจากกองทุนรวม (Fund's Direct Expenses)	จำนวนเงิน หน่วย : พันบาท	ร้อยละของ มูลค่าทรัพย์สินสุทธิ
ค่าธรรมเนียมการจัดการ (Management fee) <sup>2</sup>		
- ชนิตรับซื้อคืนหน่วยลงทุนอัตโนมัติ	1,518.07	1.0681
- ชนิตสะสมมูลค่า	292.64	1.0739
- ชนิตรับซื้อคืนอัตโนมัติสำหรับบัญชีของผู้สนับสนุนการขายหรือ รับซื้อคืนหน่วยลงทุนตามที่บริษัทจัดการกำหนด	0.54	1.0552
ค่าธรรมเนียมผู้ดูแลผลประโยชน์ (Trustee fee) <sup>2</sup>		
- ชนิตรับซื้อคืนหน่วยลงทุนอัตโนมัติ	45.54	0.0320
- ชนิตสะสมมูลค่า	8.78	0.0322
- ชนิตรับซื้อคืนอัตโนมัติสำหรับบัญชีของผู้สนับสนุนการขายหรือ รับซื้อคืนหน่วยลงทุนตามที่บริษัทจัดการกำหนด	0.02	0.0391
ค่าธรรมเนียมนายทะเบียน (Registrar fee) <sup>2</sup>		
- ชนิตรับซื้อคืนหน่วยลงทุนอัตโนมัติ	214.23	0.1507
- ชนิตสะสมมูลค่า	41.30	0.1516
- ชนิตรับซื้อคืนอัตโนมัติสำหรับบัญชีของผู้สนับสนุนการขายหรือ รับซื้อคืนหน่วยลงทุนตามที่บริษัทจัดการกำหนด	0.08	0.1563
ค่าธรรมเนียมวิชาชีพ (Audit fee)	40.00	0.0229
ค่าธรรมเนียมจัดตั้งและจดทะเบียนกองทุน	160.50	0.0920
ค่าที่ปรึกษาการลงทุน (Advisory fee)	ไม่มี	ไม่มี
ค่าใช้จ่ายอื่น ๆ	0.00	0.0000
<b>รวมค่าใช้จ่ายทั้งหมด <sup>1</sup></b>	<b>2,321.70</b>	<b>1.3305</b>

หมายเหตุ

- ค่าใช้จ่ายดังกล่าวได้รวมภาษีมูลค่าเพิ่มแล้ว  
ไม่รวมค่านายหน้าซื้อขายหลักทรัพย์และค่าธรรมเนียมต่าง ๆ ที่เกิดขึ้นจากการซื้อขายหลักทรัพย์  
ไม่รวมค่าภาษีต่าง ๆ ที่เกิดจากการลงทุน
- ค่าธรรมเนียมการจัดการ ค่าธรรมเนียมผู้ดูแลผลประโยชน์ และค่าธรรมเนียมนายทะเบียนของแต่ละชนิดหน่วย  
ลงทุนจะคำนวณเป็น % ของมูลค่าทรัพย์สินสุทธิที่เฉลี่ยตามชนิดหน่วยลงทุนนั้น

มูลค่าทรัพย์สินสุทธิเฉลี่ยเท่ากับ 205,461,680.77 บาท

อัตราส่วนหมุนเวียนการลงทุนของกองทุนรวม(Portfolio Turnover Ratio : PTR) = 32.66%

ค่าใช้จ่ายในการซื้อขายหลักทรัพย์(รอยละต่อปวงมูลคากทรัพยสินสุทธิ) = 0.01% (14,906.02 บาท)

ตารางแสดงค่านายหน้าซื้อขายหลักทรัพย์ ตั้งแต่วันที่ 28 มีนาคม 2568 ถึงวันที่ 31 มกราคม 2569

ลำดับ	ชื่อบริษัทหลักทรัพย์	ค่านายหน้า (บาท)	อัตราส่วนค่านายหน้าแต่ละ รายต่อค่านายหน้าทั้งหมด
1.	บริษัทหลักทรัพย์ ยูไอบี เคย์เฮียน(สิงคโปร์) จำกัด	14,906.02	100.00
	<b>รวมค่านายหน้าทั้งหมด</b>	<b>14,906.02</b>	<b>100.00</b>

**รายงานรายชื่อบุคคลที่เกี่ยวข้องที่มีการทำธุรกรรมกับกองทุนเปิดอีส์สปริง Nasdaq Equity Premium Income–Unhedged สำหรับรอบปีบัญชี 2568/2569 ตั้งแต่วันที่ 28 มีนาคม 2568 - 31 มกราคม 2569**

ลำดับ	รายชื่อบุคคลที่เกี่ยวข้อง
1	ธนาคารทหารไทยธนชาต จำกัด (มหาชน)

ผู้ลงทุนสามารถตรวจสอบรายละเอียดการทำธุรกรรมกับบุคคลที่เกี่ยวข้องกับกองทุนรวมได้ที่บริษัทจัดการโดยตรง หรือที่ website ของ บลจ.ที่ <https://www.eastspring.co.th/about-us/corporate-governance> หรือที่ <https://www.eastspring.co.th> เลือกหัวข้อ > การกำกับดูแลกิจการ > รายงานการทำธุรกรรมกับบุคคลที่เกี่ยวข้อง หรือที่ website ของสำนักงานคณะกรรมการ ก.ล.ต. ที่ <https://www.sec.or.th>

**รายงานการเปิดเผยข้อมูลการถือหน่วยลงทุนเกิน 1 ใน 3 ของกองทุน ณ วันที่ 31 มกราคม 2569**

ไม่มี

**รายชื่อผู้จัดการกองทุน**

1	นายวิศิษฐ์ ชื่นรัตนกุล
2	นางสาวดารารวรรณ ปรุภายทิพย์
3	นางสุวิมล ศิริสมบัติยืนยง
4	นายสมิทธิ์ ศักดิ์กำจร
5	นางสาวเชาวนี แก้วมณีเอี่ยม
6	นางสาวธีรนุช ธรรมภิมุขวัฒนา
7	นางสาวพัชราภา มหัทธกุล
8	นางสาววิภาสรี เกษมศุข
9	นางรัชนิภา พรรคพานิช
10	นายธราดร เพ็ญมีส่วน
11	นายวีรชัย จันเป็ง
12	นายปรีพนธ์ ศรีบุญ
13	นายศตชนก กั้น
14	นางสาวกมลวรรณ ชัยรักษ์วัฒนา
15	นางสาวรุจิรา เข็มเพชร
16	นายวิชรพงศ์ รัตนมังคลานนท์
17	นางสาวนันทรา สายจุด
18	นายธีระคันส์ กุติยะโพธิ์
19	นายสาวจรินทร์นิน ไสภณวิริยานนท์

**การรับผลประโยชน์ตอบแทนเนื่องจากการที่ใช้บริการบุคคลอื่นๆ (Soft Commission)**

	<b>บริษัทที่ให้ผลประโยชน์</b>	<b>ผลประโยชน์ที่ได้รับ</b>	<b>เหตุผลในการรับผลประโยชน์</b>
1	ASL SECURITIES COMPANY LIMITED	ข่าวสาร และบทวิเคราะห์ ฯลฯ	เพื่อประโยชน์ในการลงทุนของกองทุน
2	BUALUANG SECURITIES PCL	ข่าวสาร และบทวิเคราะห์ ฯลฯ	เพื่อประโยชน์ในการลงทุนของกองทุน
3	CGS INTERNATIONAL SECURITIES (THAILAND) CO.,LTD	ข่าวสาร และบทวิเคราะห์ ฯลฯ	เพื่อประโยชน์ในการลงทุนของกองทุน
4	CITICORP SECURITIES (THAILAND) LIMITED	ข่าวสาร และบทวิเคราะห์ ฯลฯ	เพื่อประโยชน์ในการลงทุนของกองทุน
5	CLSA SECURITIES (THAILAND) LIMITED	ข่าวสาร และบทวิเคราะห์ ฯลฯ	เพื่อประโยชน์ในการลงทุนของกองทุน
6	DAOL SECURITIES (THAILAND) PCL	ข่าวสาร และบทวิเคราะห์ ฯลฯ	เพื่อประโยชน์ในการลงทุนของกองทุน
7	DBS VICKERS SECURITIES THAILAND CO.,LTD	ข่าวสาร และบทวิเคราะห์ ฯลฯ	เพื่อประโยชน์ในการลงทุนของกองทุน
8	FINANSIA SYRUS SECURITIES PCL	ข่าวสาร และบทวิเคราะห์ ฯลฯ	เพื่อประโยชน์ในการลงทุนของกองทุน
9	INNOVESTX SECURITIES CO., LTD	ข่าวสาร และบทวิเคราะห์ ฯลฯ	เพื่อประโยชน์ในการลงทุนของกองทุน
10	JP MORGAN SECURITIES LLC - US	ข่าวสาร และบทวิเคราะห์ ฯลฯ	เพื่อประโยชน์ในการลงทุนของกองทุน
11	KASIKORN SECURITIES PCL	ข่าวสาร และบทวิเคราะห์ ฯลฯ	เพื่อประโยชน์ในการลงทุนของกองทุน
12	KIATNAKIN PHATRA SECURITIES PCL	ข่าวสาร และบทวิเคราะห์ ฯลฯ	เพื่อประโยชน์ในการลงทุนของกองทุน
13	KRUNGSRI SECURITIES PCL	ข่าวสาร และบทวิเคราะห์ ฯลฯ	เพื่อประโยชน์ในการลงทุนของกองทุน
14	MAYBANK SECURITIES (THAILAND) PLC.	ข่าวสาร และบทวิเคราะห์ ฯลฯ	เพื่อประโยชน์ในการลงทุนของกองทุน
15	THANACHART SECURITIES PCL	ข่าวสาร และบทวิเคราะห์ ฯลฯ	เพื่อประโยชน์ในการลงทุนของกองทุน
16	TISCO SECURITIES CO.,LTD	ข่าวสาร และบทวิเคราะห์ ฯลฯ	เพื่อประโยชน์ในการลงทุนของกองทุน
17	UBS SECURITIES (THAILAND) LIMITED	ข่าวสาร และบทวิเคราะห์ ฯลฯ	เพื่อประโยชน์ในการลงทุนของกองทุน
18	UOB KAY HIAN SECURITIES ( THAILAND ) PCL	ข่าวสาร และบทวิเคราะห์ ฯลฯ	เพื่อประโยชน์ในการลงทุนของกองทุน