

กองทุนเปิดอีสท์สปริง Asian Low Volatility Equity-Unhedged
รายงานประจำปี

ตั้งแต่วันที่ 25 กุมภาพันธ์ 2568 (วันจดทะเบียนจัดตั้งกองทุน)
สิ้นสุดวันที่ 31 มกราคม 2569

สารบัญ

สารถึงผู้ถือหน่วยลงทุน	1
รายงานการวิเคราะห์ของบริษัทหลักทรัพย์จัดการกองทุน อีสทสปริง (ประเทศไทย) จำกัด	2
ความเห็นของบริษัทจัดการกองทุนรวมเกี่ยวกับการลงทุนเพื่อเป็นทรัพย์สินของกองทุนรวม	3
การเปลี่ยนแปลงที่เกิดขึ้นในรอบบัญชีที่ผ่านมาเมื่อเทียบกับรอบบัญชีก่อนหน้า	3
รายงานการลงทุนที่ไม่เป็นไปตามนโยบายการลงทุนเฉลี่ยในรอบปีบัญชีพร้อมทั้งการดำเนินการแก้ไข	3
ข้อมูลของกองทุนรวมที่ลงทุนในหน่วยลงทุนของกองทุนรวมต่างประเทศกองทุนรวมใดกองทุนรวมหนึ่ง	4
เกินกวารอยละ 20 ของ NAV	
ผลการดำเนินงานของกองทุนโดยสรุปและข้อมูลทางการเงินที่สำคัญ	5
รายงานผู้ดูแลผลประโยชน์	6
งบการเงินและรายงานของผู้สอบบัญชีรับอนุญาต	7
ข้อมูลรายละเอียดการลงทุน	8
ค่าใช้จ่ายที่เรียกเก็บจากกองทุน	13
รายงานรายชื่อบุคคลที่เกี่ยวข้องที่มีการทำธุรกรรมกับกองทุน	14
รายชื่อผู้จัดการกองทุน	14
การเปิดเผยข้อมูลการถือหน่วยลงทุนเกิน 1 ใน 3	14
การรับผลประโยชน์ตอบแทนเนื่องจากการที่กองทุนใช้บริการบุคคลอื่น (Soft Commission)	15

วันที่ 10 เมษายน 2569

เรียน ท่านผู้ถือหุ้นหน่วยลงทุนทุกท่าน

บริษัทหลักทรัพย์จัดการกองทุน อีสทสปริง (ประเทศไทย) จำกัด (บลจ. อีสทสปริง (ประเทศไทย)) ขอนำเสนอรายงานประจำรอบ 1 ปี ตั้งแต่วันที่ 25 กุมภาพันธ์ 2568 ถึง 31 มกราคม 2569 ของกองทุนเปิดอีสทสปริง Asian Low Volatility Equity-Unhedged มายังท่านผู้ถือหุ้นหน่วยลงทุนทุกท่าน

ในช่วง 1 ปีที่ผ่านมา ตลาดหุ้นของกลุ่มประเทศ Asia ปรับตัวดีขึ้นจากความกังวลของตัวเลขเงินเฟ้อลดลงทั่วโลก การเริ่มฟื้นตัวของเศรษฐกิจจีน โดยผลตอบแทนกองทุนปรับตัวสูงขึ้น 20.43% ในสกุลเงินดอลลาร์สหรัฐฯ จากการปรับตัวขึ้นของตลาดหุ้นหลักๆในเอเชีย ตลาดหุ้นไต้หวันและเกาหลีปรับตัวดีขึ้นต่อเนื่องจากการปรับตัวขึ้นของหุ้นกลุ่มเทคโนโลยีจากอุปสงค์ของ AI ทั่วโลกมากขึ้นรวมถึงการพัฒนา Deep Seek ซึ่งเป็น AI ที่มีประสิทธิภาพสูงโดยบริษัทในจีน ส่งผลต่อความต้องการเทคโนโลยี Semiconductor หนุน Valuation ตลาดหุ้นเอเชียมีความน่าสนใจ ในส่วนของตลาดหุ้นอินเดียได้รับแรงกดดันจาก Reciprocal Tariff จากสหรัฐฯ โดยเฉพาะผลกระทบจากภาษียา และความเสี่ยงที่ต้องนำเข้าน้ำมันจากประเทศที่ราคาสูงขึ้น อย่างไรก็ตามตัวเลขเศรษฐกิจโดยรวมยังมีเสถียรภาพ เงินเฟ้อยังอยู่ในกรอบเป้าหมายและการย้ายฐานการผลิตออกจากประเทศจีนมาอินเดีย ยังคงเป็นปัจจัยหนุนเศรษฐกิจอินเดียให้เติบโตต่อไปได้ ส่วนตลาดหุ้นจีนปรับตัวดีขึ้นจากความคาดหวังการฟื้นตัวของเศรษฐกิจ จากนโยบายการกระตุ้นเศรษฐกิจจากภาครัฐครั้งใหญ่ อย่างไรก็ตามปัจจัยภายนอกที่ยังคงต้องติดตาม อาทิ เช่น ปัจจัยความขัดแย้งทางภูมิรัฐศาสตร์ระหว่างจีนและสหรัฐฯ ราคาน้ำมันที่ปรับตัวสูงขึ้นจากสงครามสหรัฐฯ-อิหร่าน อาจส่งผลกระทบต่อเศรษฐกิจประเทศใน Asia ในด้านการส่งออก เงินเพื่อค่าเงิน รวมถึงการเมืองภายในของแต่ละประเทศ

สำหรับนโยบายของกองทุนเปิดอีสทสปริง Asian Low Volatility Equity-Unhedged เน้นลงทุนใน Eastspring Investments – Asian Low Volatility Equity Fund (กองทุนหลัก) มีเป้าหมายเพื่อสร้างผลตอบแทนรวมที่สอดคล้องกับตลาดหุ้นในภูมิภาคเอเชียแปซิฟิก (ยกเว้นประเทศญี่ปุ่น) ผ่านการเติบโตของรายได้และการเติบโตของเงินลงทุนในระยะยาว แต่มีความผันผวนที่ต่ำกว่าตลาด

สุดท้ายนี้ บลจ. อีสทสปริง (ประเทศไทย) ขอขอบพระคุณผู้ถือหุ้นหน่วยลงทุนทุกท่านที่ไว้วางใจลงทุนในกองทุนรวมของ บริษัทหลักทรัพย์จัดการกองทุน อีสทสปริง (ประเทศไทย) จำกัด

ขอแสดงความนับถือ

บริษัทหลักทรัพย์จัดการกองทุน อีสทสปริง (ประเทศไทย) จำกัด

รายงานการวิเคราะห์ของ บริษัทหลักทรัพย์จัดการกองทุน อีสทสปริง (ประเทศไทย) จำกัด ในฐานะบริษัทจัดการ กองทุนเปิดอีสทสปริง Asian Low Volatility Equity–Unhedged

ภาพรวมเศรษฐกิจและการลงทุน

ในช่วง 1 ปีที่ผ่านมา ตลาดหุ้นของกลุ่มประเทศ Asia ปรับตัวดีขึ้นจากความกังวลของตัวเลขเงินเฟ้อลดลงทั่วโลก การเริ่มฟื้นตัวของเศรษฐกิจจีน โดยผลตอบแทนกองทุนปรับตัวสูงขึ้น 20.43% ในสกุลเงินดอลลาร์สหรัฐฯ จากการปรับตัวขึ้นของตลาดหุ้นหลักๆในเอเชีย ตลาดหุ้นไต้หวันและเกาหลีปรับตัวดีขึ้นต่อเนื่องจากการปรับตัวขึ้นของหุ้นกลุ่มเทคโนโลยีจากอุปสงค์ของ AI ทั่วโลกมากขึ้นรวมถึงการพัฒนา Deep Seek ซึ่งเป็น AI ที่มีประสิทธิภาพสูงโดยบริษัทในจีน ส่งผลต่อความต้องการเทคโนโลยี Semiconductor หนุน Valuation ตลาดหุ้นเอเชียมีความน่าสนใจ ในส่วนของตลาดหุ้นอินเดียได้รับแรงกดดันจาก Reciprocal Tariff จากสหรัฐฯ โดยเฉพาะผลกระทบต่อภาคยา และความเสี่ยงที่ต้องนำเข้าน้ำมันจากประเทศที่ราคาสูงขึ้น อย่างไรก็ตามตัวเลขเศรษฐกิจโดยรวมยังมีเสถียรภาพ เงินเฟ้อยังอยู่ในกรอบเป้าหมายและการย้ายฐานการผลิตออกจากประเทศจีนมาอินเดีย ยังคงเป็นปัจจัยหนุนเศรษฐกิจอินเดียให้เติบโตต่อไปได้ ส่วนตลาดหุ้นจีนปรับตัวขึ้นจากความคาดหวังการฟื้นตัวของเศรษฐกิจ จากนโยบายการกระตุ้นเศรษฐกิจจากภาครัฐครั้งใหญ่ อย่างไรก็ตามปัจจัยภายนอกที่ยังคงต้องติดตาม อาทิ เช่น ปัจจัยความขัดแย้งทางภูมิรัฐศาสตร์ระหว่างจีนและสหรัฐฯ ราคาน้ำมันที่ปรับตัวสูงขึ้นจากสงครามสหรัฐฯ-อิหร่าน อาจส่งผลกระทบต่อเศรษฐกิจประเทศใน Asia ในด้านการส่งออก เงินเพื่อค่าเงิน รวมถึงการเมืองภายในของแต่ละประเทศ

นโยบายการเงินของกลุ่มประเทศ Asia ธนาคารกลางในหลายประเทศมีการใช้นโยบายการเงินที่หลากหลาย บางประเทศเริ่มลดดอกเบี้ยจากการชะลอตัวของเงินเฟ้อในประเทศ อาทิ เช่น ธนาคารกลางเกาหลีใต้ ลดอัตราดอกเบี้ยนโยบายมาอยู่ที่ร้อยละ 2.5 ธนาคารกลางโปแลนด์ลดดอกเบี้ย 3 ครั้งติดต่อกันอยู่ที่ระดับ 4.5 ขณะที่ธนาคารกลางบางประเทศเริ่มคงดอกเบี้ย ได้แก่ ธนาคารกลางจีน (PBoC) คงอัตราดอกเบี้ยโครงการเงินกู้ระยะกลาง (MLF) ระยะ 1 ปีลง มาอยู่ที่ระดับร้อยละ 2.00 อัตราดอกเบี้ยซื้อคืนพันธบัตร (Reverse repurchase rate) ระยะ 7 วัน อยู่ที่ระดับร้อยละ 1.40 และดอกเบี้ยเงินกู้ 1 ปีที่ธนาคารพาณิชย์ใหญ่ลูกค้าชั้นดี (LPR) อยู่ที่ระดับร้อยละ 3.0 ขณะที่ธนาคารกลางไต้หวันคงดอกเบี้ยอยู่ที่ร้อยละ 2.0

กองทุนการเงินระหว่างประเทศ (IMF) คาดการณ์การเติบโตของ Real GDP ปี 2569 เกาหลีใต้โตที่ 1.8% อินเดียอยู่ที่ 6.3% โดยคาดการณ์ GDP ของประเทศประเทศกลุ่ม Emerging และ Developing Asia ในปี 2569 อยู่ที่ร้อยละ 5.2% โดยระบุว่า เศรษฐกิจในภูมิภาคนี้ยังคงได้แรงหนุนจากการบริโภคภายในประเทศที่แข็งแกร่ง การลงทุนจากภาครัฐ อย่างไรก็ตามยังคงมีความเสี่ยงจากความตึงเครียดทางภูมิรัฐศาสตร์และการพึ่งพาการส่งออกในบางประเทศ

นโยบายการลงทุนของกองทุนหลักเน้นลงทุนในหุ้นในกลุ่มประเทศ Asia Pacific ex Japan สัดส่วนหลักลงทุนในประเทศจีนที่ 25.1%, ไต้หวัน 17.4%, อินเดีย 14.3%, เกาหลีใต้ 12.2% และออสเตรเลีย 10.4% ในรายอุตสาหกรรม สัดส่วนหลักเน้นลงทุนในกลุ่ม Financial 26.8%, Information Technology 24.7%, Communication Services 8.1%, Consumer Staples 7.9% และ Utilities 7.9% (ข้อมูล Fund Fact Sheet ณ วันที่ 28 กุมภาพันธ์ 2569)

ความเห็นของบริษัทจัดการกองทุนรวมเกี่ยวกับการลงทุนเพื่อเป็นทรัพย์สินของกองทุนรวม สำหรับรอบบัญชีตั้งแต่ วันที่ 25 กุมภาพันธ์ 2568 ถึง 31 มกราคม 2569

สำหรับนโยบายของกองทุนเปิดอีสท์สปริง Asian Low Volatility Equity - Unhedged เน้นลงทุนใน Eastspring Investments – Asian Low Volatility Equity Fund (กองทุนหลัก) ในหน่วยลงทุนชนิด Class C บริหารจัดการโดย Eastspring Investments (Luxembourg) S.A. กองทุนหลักมีเป้าหมายเพื่อสร้างผลตอบแทนที่สอดคล้องกับตลาดหุ้นในภูมิภาคเอเชียแปซิฟิก (ยกเว้นประเทศญี่ปุ่น) ผ่านการเติบโตของรายได้และการเติบโตของเงินลงทุนในระยะยาวแต่มีความผันผวนที่ต่ำกว่าตลาด ภาพรวมกลยุทธ์ ในการบริหารจัดการพอร์ตการลงทุน ผู้จัดการกองทุนจะใช้วิธีการเชิงระบบและเชิงปริมาณในการสร้างพอร์ตการลงทุน ซึ่งมุ่งเน้นให้พอร์ตการลงทุนมีระดับความผันผวนที่ต่ำและเหมาะสมกับลักษณะที่ต้องการ แทนที่จะถือตราสารทุนที่มีความผันผวนต่ำที่สุดเพียงอย่างเดียว กองทุนจะปกป้องความเสี่ยงด้านอัตราแลกเปลี่ยนเงินตราต่างประเทศ (Unhedged) ดังนั้นกองทุนจึงมีความเสี่ยงด้านอัตราแลกเปลี่ยน ซึ่งอาจทำให้ผู้ลงทุนได้รับผลขาดทุนจากอัตราแลกเปลี่ยนหรือได้รับเงินคืนต่ำกว่าเงินลงทุนเริ่มแรกได้

ทั้งนี้ในรายงานรอบระยะเวลา 1 ปีที่ผ่านมาบริษัทจัดการได้ปฏิบัติตามนโยบายการลงทุนตามที่กำหนด และไม่มีการชำระหนี้ด้วยทรัพย์สินอื่นใด

การเปลี่ยนแปลงที่เกิดขึ้นในรอบบัญชีที่ผ่านมาเมื่อเทียบกับรอบบัญชีก่อนหน้า

เนื่องจากกองทุนเน้นลงทุนในหน่วยลงทุนของกองทุนต่างประเทศเพียงกองเดียวที่มีวัตถุประสงค์และนโยบายการลงทุนตรงตามวัตถุประสงค์ของกองทุน โดยจะเน้นลงทุนเต็มที่ตลอดเวลา การเปลี่ยนแปลงสัดส่วนการลงทุนในรอบแต่ละบัญชี จึงไม่มีการเปลี่ยนแปลงอย่างมีนัยสำคัญ

รายงานการลงทุนที่ไม่เป็นไปตามนโยบายการลงทุนเฉลี่ยในรอบปีบัญชีพร้อมทั้งการดำเนินการแก้ไข

ไม่มี

ขอมูลการดำเนินการชำระหนี้ด้วยทรัพย์สินอื่น(ถ้ามี)

ไม่มี

ขอมูลการบันทึกมูลค่าตราสารแห่งนี้หรือสิทธิเรียกร้องดังกล่าวเป็นศูนย์ ในกรณีที่ผู้ออกตราสารแห่งนี้หรือลูกหนี้แห่งนี้สิทธิเรียกร้องผิดนัดชำระหนี้หรือมีเหตุการณ์ว่าจะไม่สามารถชำระหนี้ได้(ถ้ามี)

ไม่มี

ข้อมูลของกองทุนรวมที่ลงทุนในหน่วยลงทุนของกองทุนรวมต่างประเทศกองทุนรวมใดกองทุนรวมหนึ่ง
เกินกว่าร้อยละ 20 ของ NAV

Eastspring Investments – Asian Low Volatility Equity Fund



A Prudential plc company

Key information

Asset class	Equity
Fund launch date	02-Sep-16
Fund size (mil)	398.8
Fund base currency	USD
Benchmark (BM)	

MSCI AC Asia Pacific ex Japan Minimum Volatility Index[^]

Domicile	Luxembourg
Fund type	UCITS
SFDR Classification [*]	Article 8 fund

Portfolio manager
Quantitative Strategies Team

Investment manager
Eastspring Investments (Singapore) Limited

Summary risk indicator (SRI)[†]

(Class C)

Lower risk

Higher risk



Key measures

	Fund	BM
Number of securities	137	270
3 year tracking error (%)	3.4 [#]	-
3 year sharpe ratio (%)	1.1 [#]	0.6
3 year standard deviation (%)	9.3 [#]	9.4
Alpha	0.5	-
Beta	0.9	-
Information Ratio	1.5	-

■ The risk indicator assumes you keep the product for 5 years. The actual risk can vary significantly if you cash in at an early stage and you may get back less. The summary risk indicator is a guide to the level of risk of this product compared to other products. It shows how likely it is that the product will lose money because of movements in the markets or because we are not able to pay you. We have classified this product as 3 out of 7, which is a medium-low risk class. This rates the potential losses from future performance at a medium-low level, and poor market conditions are unlikely to impact the capacity to pay you. **Be aware of currency risk.** You will receive payments in a different currency, so the final return you will get depend on the exchange rate between the two currencies. This risk is not considered in the indicator shown above. There are other risks materially relevant to the PRIIP which are not included in the summary risk indicator. For more information, please refer to the prospectus. This product does not include any protection from future market performance so you could lose some or all of your investment.

Strategy overview

The Fund seeks to generate income and long-term capital growth with a lower volatility than the market by investing primarily in securities of companies, which are incorporated, listed in or have their area of primary activity in Asia Pacific excluding Japan. The team employs a systematic and quantitative approach to portfolio construction which aims to achieve low volatility at the portfolio level, rather than to simply own the lowest volatility stocks.

Performance

Returns (%)

Class	1 m	3 m	YTD	1 y	3 y (p.a.)	5 y (p.a.)	10 y (p.a.)	Since inception (p.a.) [†]
Class C	5.6	7.5	5.6	19.6	15.9	8.5	-	7.3
Benchmark (BM)	3.8	5.0	3.8	18.8	10.7	4.6	-	7.1
Relative	1.8	2.5	1.8	0.8	5.2	3.9	-	0.2

Calendar year returns (%)

Year	2025	2024	2023	2022	2021	2020	2019	2018	2017	2016
Class C	13.8	13.7	19.4	-11.7	5.7	3.6	9.0	-6.8	18.2	-
Benchmark (BM)	13.7	11.4	8.0	-14.1	4.1	6.3	10.7	-3.8	29.0	-
Relative	0.1	2.3	11.4	2.4	1.6	-2.7	-1.7	-3.0	-10.8	-

Performance Disclosure:

(p.a.): per annum. Source: Eastspring Investments (Singapore) Limited. Returns are based in share class currency and computed on NAV-NAV basis with net income reinvested, if any. Since inception returns for periods less than a year are not annualised. The benchmark for the hedged share classes, if any, is also calculated on a hedged basis. Benchmark is for information purposes only unless specifically referenced in the Investment Objective. From inception to 31-Jan-18, the benchmark was the MSCI AC Asia Pacific ex Japan Index. Wef July 2018, the monthly fund and benchmark returns calculated are aligned to the last NAV date of the fund for the month. Returns may increase or decrease as a result of currency fluctuations. **Past performances is not a guide to future performance and should not be the sole factor of consideration when selecting a product.**

Benchmark: This Sub-Fund aims to outperform the return of MSCI AC Asia Pacific ex Japan Minimum Volatility Index ("Benchmark"). The Sub-Fund is actively managed. The Benchmark has been selected because it is representative of the investment universe of the Sub-Fund and it is therefore an appropriate performance comparator. The majority of the Sub-Fund's equity securities will not necessarily be components of, or have weightings derived from the Benchmark. The Investment Manager will use its discretion to overweight or underweight certain components of the Benchmark and may invest in companies or sectors not included in the Benchmark in order to take advantage of specific investment opportunities. It is thus expected that the performance of the Sub-Fund will moderately deviate from the Benchmark.

[†]Class C Inception date: 01-Feb-17

Top 10 holdings (%)

1.	SAMSUNG ELECTRONICS CO LTD	2.5
2.	DB HITEK CO LTD	2.1
3.	UNITED MICROELECTRONICS CORPORATION	1.9
4.	MALAYAN BANKING BHD	1.8
5.	TAIWAN SEMICONDUCTOR MANUFACTURING CO LTD	1.7
6.	PETROCHINA CO LTD H	1.7
7.	OVERSEA-CHINESE BANKING CORPORATION LTD	1.7
8.	MEDIATEK INC	1.7
9.	STATE BANK OF INDIA	1.6
10.	DBS GROUP HOLDINGS LTD	1.6

[^]The MSCI Index is calculated with dividends reinvested. ^{*}Regulation (EU) 2019/2088 of the European Parliament and of the Council of 27 November 2019 on sustainability - related disclosures in the financial services.

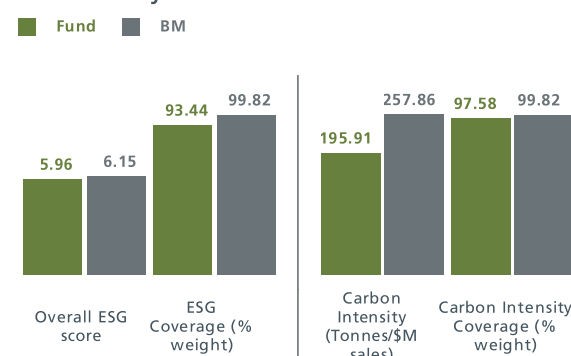
[#]Source: Morningstar

Sector allocation (%)¹

	Fund
Financials	27.7
Information technology	24.4
Utilities	7.7
Consumer staples	7.7
Communication services	7.7
Energy	6.6
Consumer discretionary	6.2
Industrials	5.7
Others	5.9
Cash and cash equivalents	0.4

Market allocation (%)¹

	Fund
China	27.3
Taiwan (Republic of China)	17.0
India	13.8
Australia	11.8
South Korea	10.4
Hong Kong	6.3
Singapore	5.5
Malaysia	2.6
Others	4.9
Cash and cash equivalents	0.4

Sustainability Characteristics²Share class details³

Class	Currency	Bloomberg ticker	ISIN	Inception date	Annual management fee% (Current)	Distribution frequency	Ex-date	Dividend per share	Annual dividend yield %
Class A	USD	ESALVAU LX	LU1522347837	23-Nov-16	1.000	N.A.	N.A.	N.A.	N.A.
Class A _{DM}	USD	ESAADMU LX	LU1497733557	07-Oct-16	1.000	Monthly	02-Feb-26	0.0552293	6.00
Class A _S	SGD	ESALASS LX	LU1634259391	30-Jun-17	1.000	N.A.	N.A.	N.A.	N.A.
Class A _S (hedged)	SGD	ESALASH LX	LU1634259557	30-Jun-17	1.000	N.A.	N.A.	N.A.	N.A.
Class A _{S_{DM}}	SGD	ESAASDM LX	LU1497733631	07-Oct-16	1.000	Monthly	02-Feb-26	0.0512657	6.00
Class A _{S_{DM}} (hedged)	SGD	ESAASDH LX	LU1497734951	07-Oct-16	1.000	Monthly	02-Feb-26	0.0486466	6.00
Class C	USD	ESALVCU LX	LU1558648348	01-Feb-17	0.500	N.A.	N.A.	N.A.	N.A.

Important information

Prior to investing, Investors should read the Prospectus and Key Information Document (KID), or the UCITS Key Investor Information Document / KIID (for UK based investors).

¹Due to rounding, the allocation table may not add up to 100%.

²**Sustainability characteristics:** All data is from MSCI ESG Fund Ratings. Note the fund's ESG characteristics may differ from MSCI ESG Fund Ratings from time to time. Potential risks and opportunities relating to environmental, social and governance factors are considered within the context of the investment objective of the fund, the fund's investment philosophy, investment approach and process. For the avoidance of any doubt, the above benchmark is a performance benchmark as per section 1.1 of the SICAV Prospectus and is not used as a reference for the attainment of the fund's E/S characteristics. The fund's aggregate ESG score and weighted average carbon intensity data are to be considered as outcomes of the investment approach and are not necessarily direct determinants of investment decisions. The fund's aggregate ESG score is derived from third party ESG vendor methodologies and are disclosed for illustrative purposes only. The ESG scoring methodology reflects the analysis and opinions of the third party ESG vendor, which may differ from the overall investment view held by the fund. Eastspring Investments - Asian Low Volatility Equity Fund qualifies as Article 8 fund within the meaning of Sustainable Finance Disclosure Regulation ("SFDR" EU 2019/2088), promoting Environmental (E) and Social (S) characteristics without engaging into sustainable investing. Further SFDR disclosures, including information on the promotion of environmental and social characteristics by the fund are available under the SICAV Prospectus as well as under <https://www.eastspring.com/lu/funds/fund-downloads>.

³**Share class details:** Distributions are not guaranteed and may fluctuate. Past distributions are not necessarily indicative of future trends, which may be lower. Distribution payouts and its frequency are determined by the Board of Directors, and can be made out of (a) income; or (b) net capital gains; or (c) capital of the Fund or a combination of any of (a) and/or (b) and/or (c). The payment of distributions should not be confused with the Fund's performance, rate of return or yield. Any payment of distributions by the Fund will result in an immediate reduction in the net asset value per share. Funds with Monthly and Quarterly Distribution Frequency: Annualised Dividend yield = (Dividend per share / Reference NAV at start of distribution period) x (No. of calendar days in a year / No. of calendar days in distribution period) x 100%. Funds with Yearly Distribution Frequency: Annualised Dividend Yield = (Dividend amount / Total Net Assets) x (No. of calendar days in a year / No. of calendar days in distribution period) x 100%. *Or their near equivalent in any major freely convertible currency of the amounts specified. "N.A.": This share class does not distribute dividends. The charges are the fees the fund charges to investors to cover the costs of running the Fund. Additional costs are paid out by the Fund, which will impact on the overall return of the Fund. Fund charges will be incurred in multiple currencies, meaning that payments may increase or decrease as a result of currency exchange fluctuations. NOT all costs are presented. Further information on costs can be found in the SICAV Prospectus.

Disclaimer

For Professional Clients / Qualified Investors only – not for Retail use or distribution.

This material is exclusively for use by Professional Investors in European countries ("Professional" Investors refers to definition provided in Directive 2004/39/EC of the European Parliament and of the Council of 21 April 2004, the "MiFID Directive" as amended) and Qualified Investors in Switzerland.

This document is issued by Eastspring Investments (Luxembourg) S.A., 26, Boulevard Royal, 2449 Luxembourg, Grand-Duchy of Luxembourg. The issuer makes no guarantee of the accuracy and completeness of this document and is not responsible for error of transmission of factual or analytical nor shall it be liable for damages arising out of any person's reliance upon this information.

Eastspring Investments is an open-ended investment company with variable capital ("Société d'Investissement à Capital Variable" or "SICAV") registered in the Grand Duchy of Luxembourg, which qualifies as an Undertaking for Collective in Transferable Securities ("UCITS") under relevant EU legislation. The Management Company of the SICAV is Eastspring Investments (Luxembourg) S.A. ("Management Company").

All transactions into the SICAV should be based on the current Prospectus and the Key Information Document (KID), or the UCITS Key Investor Information Document / KIID (for UK based investors) of the relevant sub-fund in applicable local language. Such documents, together with the articles of incorporation, the most recent annual and semi-annual reports of the SICAV as well as information on investor rights, collective redress mechanisms at Union and national level in the event of litigation may be obtained in English free of charge from the Management Company. All above documents are also available under www.eastspring.com (please select your jurisdiction and accept the disclaimers). According to the applicable regulatory requirements, KIDs are made available in one of the official languages of each jurisdiction where the sub-funds are registered for offering.

The SICAV may be actively marketed and is actually registered for offering in Austria, Belgium, Denmark, Finland, France, Germany, Italy, Luxembourg, the Netherlands, Norway, Spain, Sweden, Portugal, Switzerland and the United Kingdom. **Please ask your usual contact for the full list of sub-funds and relevant share classes available in your country.**

Where applicable, the SICAV has been notified and registered with the local European authorities in accordance with Directive 2009/65/EC, as amended. This **marketing communication** only refers to sub-fund(s) and share classes of the SICAV which have been passported for marketing and sale in the country of distribution of this material.

Prospective investors are invited to further consider the risk warnings section of the Prospectus. This document is solely for information and does not have any regard to the specific investment objectives, financial or tax situation and the particular needs of any specific person who may receive this document. It is not intended as an offer, a solicitation of offer or a recommendation, to deal in shares of securities or any financial instruments.

Please refer to the offering documents for details on fees and charges, dealing & redemption, product features, risk factors and seek professional advice before making any investment decision. **An investment in the SICAV is subject to investment risks, including the possible loss of the principal amount invested.** The value of shares in any sub-fund of the SICAV and the income accruing to the shares, if any, may fall or rise. Where an investment is denominated in a currency other than the base currency of a sub-fund of the SICAV, exchange rates may have an adverse effect on the value price or income of that investment. Investors should not make any investment decision solely based on this document. Investors may wish to seek advice from a financial adviser before purchasing shares of any sub-fund of the SICAV. In the event that an investor may choose not to seek advice from a financial adviser, the latter should consider carefully whether the sub-fund in question is suitable for him.

Past performance and the predictions, projections, or forecasts on the economy, securities markets or the economic trends of the markets are not necessarily indicative of the future or likely performance of the SICAV.

There are limitations to the use of indices as proxies for the past performance in the respective asset classes/sector.

Any sub-fund of the SICAV may use derivative instruments for efficient portfolio management and hedging purposes.

This document contains advertising. Subject to the availability of the sub-funds / share classes of the SICAV in your jurisdiction, the current Prospectus, KID or KIID in your local language, articles of incorporation and the most recent annual and semi-annual reports of the SICAV may be obtained free of charge from the following entities:

Facilities Agent for European Economic Area:

Eastspring Investments (Luxembourg) S.A., 26 Boulevard Royal, L-2449, Luxembourg

Switzerland - Representative and Paying Agents

The above-mentioned documents are available free of charge from the Representative Agent.

Representative Agent: First Independent Fund Services Ltd, Klausstrasse 33, 8008 Zurich

Paying Agent: NPB-New Private Bank Ltd, Limmatquai 1/am Bellevue, 8024 Zurich

United Kingdom - Facility Agent

Prudential Services Limited: 5th Floor, 10 Old Bailey, London, EC4M 7NG, United Kingdom.

Please note that the Management Company may decide to terminate the arrangements made for the marketing of its collective investment undertakings in accordance with Article 93a of Directive 2009/65/EC.

For the purpose of UK law, the SICAV, is a recognized scheme under section 264 of the Financial Services and Markets Act 2000. Please note that the protections provided by the UK regulatory system, especially for retail clients, do not apply to offshore investments. Compensation under the UK Financial Services Compensation Scheme will not be available and UK cancellation rights do not apply. For France, relative to the expectations of the Autorité des Marchés Financiers (AMF), the name of some funds and / or the communication of some funds with regards to the consideration of non-financial criteria in their management may be disproportionate.

Eastspring Investments companies (excluding JV companies) are ultimately wholly-owned / indirect subsidiaries / associates of Prudential plc in the United Kingdom. Eastspring Investments companies (including JV's) and Prudential plc are not affiliated in any manner with Prudential Financial, Inc., a company whose principal place of business is in the United States of America or with Prudential Assurance Company, a subsidiary of M&G plc, a company incorporated in the United Kingdom.

The Summary Risk Indicator (SRI) is composed by Market Risk Measure (MRM) and Credit Risk Measure (CRM) and is calculated according to the methodology of Annex III of Regulation (EU) 2017/653. UK investors may consult the UCITS KIID for further information on the fund's Synthetic Risk and Reward Indicator (SRRI).

Benchmark disclaimer: MSCI. This report contains information (the "Information") sourced from MSCI Inc., its affiliates or information providers (the "MSCI Parties") and may have been used to calculate scores, ratings or other indicators. The Information is for internal use only, and may not be reproduced/redisseminated in any form, or used as a basis for or a component of any financial instruments or products or indices. The MSCI Parties do not warrant or guarantee the originality, accuracy and/or completeness of any data or Information herein and expressly disclaim all express or implied warranties, including of merchantability and fitness for a particular purpose. The Information is not intended to constitute investment advice or a recommendation to make (or refrain from making) any investment decision and may not be relied on as such, nor should it be taken as an indication or guarantee of any future performance, analysis, forecast or prediction. None of the MSCI

Parties shall have any liability for any errors or omissions in connection with any data or Information herein, or any liability for any direct, indirect, special, punitive, consequential or any other damages (including lost profits) even if notified of the possibility of such damages.

Benchmark: The MSCI AC (All Country) Asia Pacific ex Japan Index is an index that is designed to represent the performance of a minimum variance strategy applied to developed and emerging stock markets throughout Asia Pacific, excluding Japan.

Eastspring Investments (Luxembourg) S.A.

26 Boulevard Royal
L-2449 Luxembourg
Grand-Duchy of Luxembourg
Tel: +352 22 99 99 5763

Email: info.europe@eastspring.com
facebook.com/eastspring.investments
[linkedin.com/company/128876/
eastspring.com/lu](https://linkedin.com/company/128876/eastspring.com/lu)

Bangkok | Chicago | Ho Chi Minh City | Hong Kong | Jakarta | Kuala Lumpur | Luxembourg | Mumbai | Shanghai | Singapore | Taipei | Tokyo

กองทุนเปิดอีส์ทีสปริง Asian Low Volatility Equity-Unhedged

ผลการดำเนินงานย้อนหลังแบบปีกumul (%ต่อปี)

ข้อมูล ณ วันที่ 30 มกราคม 2026

ES-ALOVE-UH	Year to Date	3 เดือน	6 เดือน	1 ปี	3 ปี	5 ปี	10 ปี	Since Inception Return
ผลตอบแทนกองทุนรวม	5.18%	4.07%	6.24%	-	-	-	-	10.82%
ผลตอบแทนดัชนีชี้วัด	5.23%	4.31%	6.94%	-	-	-	-	12.31%
ความผันผวน (standard deviation) ของผลการดำเนินงาน	9.83%	11.53%	9.71%	-	-	-	-	10.81%
ความผันผวน (standard deviation) ของดัชนีชี้วัด	9.83%	11.66%	9.81%	-	-	-	-	10.93%

หมายเหตุ: สำหรับผลการดำเนินงานย้อนหลังแบบปีกumul ผลการดำเนินงานน้อยกว่า 1 ปี คำนวณตามระยะเวลาจริง

ดัชนีชี้วัด:

ดัชนีชี้วัด คือ ผลการดำเนินงานของกองทุนรวมหลัก ในสกุลเงินดอลลาร์สหรัฐ ปรับด้วยอัตราแลกเปลี่ยนเพื่อเทียบค่าสกุลเงินบาท ณ วันที่คำนวณผลตอบแทน

เอกสารการวัดผลการดำเนินงานของกองทุนรวมฉบับนี้ได้จัดทำขึ้นตามมาตรฐานการวัดและนำเสนอผลการดำเนินงานของกองทุนรวมของสมาคมบริษัทจัดการลงทุน (AIMC)

ทั้งนี้ผลการดำเนินงานในอดีต/ผลการเปรียบเทียบผลการดำเนินงานที่เกี่ยวข้องกับผลิตภัณฑ์ในตลาดทุน มิได้เป็นสิ่งยืนยันถึงผลการดำเนินงานในอนาคต

ทำความเข้าใจลักษณะสินค้า เงื่อนไขผลตอบแทน และความเสี่ยงก่อนตัดสินใจลงทุน



ความเห็นของผู้ดูแลผลประโยชน์

เรียน ผู้ถือหุ้นรายลงทุน กองทุนเปิดอีสท์สปริง Asian Low Volatility Equity-Unhedged

ข้าพเจ้า บมจ.ธนาคารกสิกรไทย ในฐานะผู้ดูแลผลประโยชน์ได้ดูแลการจัดการ กองทุนเปิดอีสท์สปริง Asian Low Volatility Equity-Unhedgedซึ่งจัดการโดย บริษัท หลักทรัพย์จัดการ กองทุนอีสท์สปริง (ประเทศไทย) จำกัด สำหรับระยะเวลาดังแต่วันที่ 25 กุมภาพันธ์ พ.ศ. 2568 ถึงวันที่ 31 มกราคม พ.ศ. 2569 แล้ว

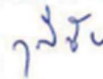
ข้าพเจ้าเห็นว่า บริษัท หลักทรัพย์จัดการกองทุนอีสท์สปริง (ประเทศไทย) จำกัด ได้ ปฏิบัติหน้าที่ในการจัดการ กองทุนเปิดอีสท์สปริง Asian Low Volatility Equity-Unhedged เหมาะสมตาม สมควรแห่งวัตถุประสงค์ ที่ได้กำหนดไว้ในโครงการและภายใต้พระราชบัญญัติหลักทรัพย์และตลาด หลักทรัพย์ พ.ศ. 2535

ขอแสดงความนับถือ
บมจ. ธนาคารกสิกรไทย



(นางสาวสุภาวดี เมธาวรรการ)

รองผู้อำนวยการฝ่ายบริการธุรกิจหลักทรัพย์



(นายวุฒิชัย รอดภัย)

ผู้ช่วยผู้อำนวยการฝ่ายบริการธุรกิจหลักทรัพย์

วันที่ 11 กุมภาพันธ์ พ.ศ. 2569

กองทุนเปิดอีเอสทีสปริง Asian Low Volatility Equity-Unhedged
งบการเงินและรายงานของผู้สอบบัญชีรับอนุญาต
สำหรับงวดตั้งแต่วันที่ 25 กุมภาพันธ์ 2568 (วันจดทะเบียนจัดตั้งกองทุน)
ถึงวันที่ 31 มกราคม 2569

รายงานของผู้สอบบัญชีรับอนุญาต

เสนอ ผู้ถือหุ้นหน่วยลงทุนของกองทุนเปิดอิตาลีสปริง Asian Low Volatility Equity-Unhedged

ความเห็น

ข้าพเจ้าได้ตรวจสอบงบการเงินของกองทุนเปิดอิตาลีสปริง Asian Low Volatility Equity-Unhedged (“กองทุน”) ซึ่งประกอบด้วย งบฐานะการเงินและงบประกอบรายละเอียดเงินลงทุน ณ วันที่ 31 มกราคม 2569 และงบกำไรขาดทุนเบ็ดเสร็จ และงบการเปลี่ยนแปลงสินทรัพย์สุทธิสำหรับงวดตั้งแต่วันที่ 25 กุมภาพันธ์ 2568 (วันจดทะเบียนจัดตั้งกองทุน) ถึงวันที่ 31 มกราคม 2569 และหมายเหตุประกอบงบการเงิน รวมถึงข้อมูลนโยบายการบัญชีที่มีสาระสำคัญ

ข้าพเจ้าเห็นว่า งบการเงินข้างต้นนี้แสดงฐานะการเงินของกองทุนเปิดอิตาลีสปริง Asian Low Volatility Equity-Unhedged ณ วันที่ 31 มกราคม 2569 และผลการดำเนินงานและการเปลี่ยนแปลงสินทรัพย์สุทธิสำหรับงวดตั้งแต่วันที่ 25 กุมภาพันธ์ 2568 ถึงวันที่ 31 มกราคม 2569 โดยถูกต้องตามที่ควรในสาระสำคัญตามแนวปฏิบัติทางบัญชีสำหรับกองทุนรวมและกองทุนสำรองเลี้ยงชีพ ที่สมาคมบริษัทจัดการลงทุนกำหนด โดยได้รับความเห็นชอบจากสำนักงานคณะกรรมการกำกับหลักทรัพย์ และตลาดหลักทรัพย์

เกณฑ์ในการแสดงความเห็น

ข้าพเจ้าได้ปฏิบัติตามตรวจสอบตามมาตรฐานการสอบบัญชี ความรับผิดชอบของข้าพเจ้าได้กล่าวไว้ในวรรคความรับผิดชอบของผู้สอบบัญชีต่อการตรวจสอบงบการเงินในรายงานของข้าพเจ้า ข้าพเจ้ามีความเป็นอิสระจากกองทุนตามประมวลจรรยาบรรณของผู้ประกอบวิชาชีพบัญชี รวมถึง มาตรฐานเรื่องความเป็นอิสระ ที่กำหนดโดยสภาวิชาชีพบัญชี (ประมวลจรรยาบรรณของผู้ประกอบวิชาชีพบัญชี) ในส่วนที่เกี่ยวข้องกับการตรวจสอบงบการเงิน และข้าพเจ้าได้ปฏิบัติตามความรับผิดชอบด้านจรรยาบรรณอื่น ๆ ตามประมวลจรรยาบรรณของผู้ประกอบวิชาชีพบัญชี ข้าพเจ้าเชื่อว่าหลักการสอบบัญชีที่ข้าพเจ้าได้รับเพียงพอและเหมาะสมเพื่อใช้เป็นเกณฑ์ในการแสดงความเห็นของข้าพเจ้า

ข้อมูลอื่น

ผู้บริหารเป็นผู้รับผิดชอบต่อข้อมูลอื่น ข้อมูลอื่นประกอบด้วย ข้อมูลซึ่งรวมอยู่ในรายงานประจำปี แต่ไม่รวมถึงงบการเงิน และรายงานของผู้สอบบัญชีที่อยู่ในรายงานประจำปีนั้น ข้าพเจ้าคาดว่า ข้าพเจ้าจะได้รับรายงานประจำปีภายหลังวันที่ในรายงานของผู้สอบบัญชีนี้

ความเห็นของข้าพเจ้าต่องบการเงินไม่ครอบคลุมถึงข้อมูลอื่นและข้าพเจ้าไม่ได้ให้ความเชื่อมั่นต่อข้อมูลอื่น

ความรับผิดชอบของข้าพเจ้าที่เกี่ยวกับการตรวจสอบงบการเงินคือ การอ่านและพิจารณาว่าข้อมูลอื่นมีความขัดแย้งที่มีสาระสำคัญกับงบการเงินหรือกับความรู้อื่นที่ได้รับจากการตรวจสอบของข้าพเจ้า หรือปรากฏว่าข้อมูลอื่นมีการแสดงข้อมูลที่ขัดต่อข้อเท็จจริงอันเป็นสาระสำคัญหรือไม่

เมื่อข้าพเจ้าได้อ่านรายงานประจำปี หากข้าพเจ้าสรุปได้ว่ามีการแสดงข้อมูลที่ขัดต่อข้อเท็จจริงอันเป็นสาระสำคัญ ข้าพเจ้าต้องสื่อสารเรื่องดังกล่าวกับผู้บริหารเพื่อให้ผู้บริหารดำเนินการแก้ไขข้อมูลที่แสดงขัดต่อข้อเท็จจริง

ความรับผิดชอบของผู้บริหารต่องบการเงิน

ผู้บริหารมีหน้าที่รับผิดชอบในการจัดทำและนำเสนองบการเงินเหล่านี้โดยถูกต้องตามที่ควรตามแนวปฏิบัติทางบัญชีสำหรับกองทุนรวมและกองทุนสำรองเลี้ยงชีพ ที่สมาคมบริษัทจัดการลงทุนกำหนด โดยได้รับความเห็นชอบจากสำนักงานคณะกรรมการกำกับหลักทรัพย์และตลาดหลักทรัพย์ และรับผิดชอบเกี่ยวกับการควบคุมภายในที่ผู้บริหารพิจารณาว่าจำเป็นเพื่อให้สามารถจัดทำงบการเงินที่ปราศจากการแสดงข้อมูลที่ขัดต่อข้อเท็จจริงอันเป็นสาระสำคัญ ไม่ว่าจะเกิดจากการทุจริตหรือข้อผิดพลาด

ในการจัดทำงบการเงินผู้บริหารรับผิดชอบในการประเมินความสามารถของกองทุนในการดำเนินงานต่อเนื่อง เปิดเผยเรื่องที่เกี่ยวข้องกับการดำเนินงานต่อเนื่อง (ตามความเหมาะสม) และการใช้เกณฑ์การบัญชีสำหรับการดำเนินงานต่อเนื่องเว้นแต่ผู้บริหารมีความตั้งใจที่จะเลิกกองทุนหรือหยุดดำเนินงานหรือไม่สามารถดำเนินงานต่อเนื่องต่อไปได้

ความรับผิดชอบของผู้สอบบัญชีต่อการตรวจสอบงบการเงิน


การตรวจสอบของข้าพเจ้ามีวัตถุประสงค์เพื่อให้ได้ความเชื่อมั่นอย่างสมเหตุสมผลว่างบการเงินโดยรวมปราศจากการแสดงข้อมูลที่ขัดต่อข้อเท็จจริงอันเป็นสาระสำคัญหรือไม่ ไม่ว่าจะเกิดจากการทุจริตหรือข้อผิดพลาด และเสนอรายงานของผู้สอบบัญชีซึ่งรวมความเห็นของข้าพเจ้าอยู่ด้วย ความเชื่อมั่นอย่างสมเหตุสมผลคือความเชื่อมั่นในระดับสูงแต่ไม่ได้เป็นการรับประกันว่าการปฏิบัติงานตรวจสอบตามมาตรฐานการสอบบัญชีจะสามารถตรวจพบข้อมูลที่ขัดต่อข้อเท็จจริงอันเป็นสาระสำคัญที่มีอยู่ได้เสมอไป ข้อมูลที่ขัดต่อข้อเท็จจริงอาจเกิดจากการทุจริตหรือข้อผิดพลาดและถือว่าเป็นสาระสำคัญเมื่อคาดการณ์ได้อย่างสมเหตุสมผลว่ารายการที่ขัดต่อข้อเท็จจริงแต่ละรายการหรือทุกรายการรวมกันจะมีผลต่อการตัดสินใจทางเศรษฐกิจของผู้ใช้งบการเงินจากการใช้งบการเงินเหล่านี้

ในการตรวจสอบของข้าพเจ้าตามมาตรฐานการสอบบัญชี ข้าพเจ้าได้ใช้ดุลยพินิจและการสังเกตและสงสัยเกี่ยวกับผู้ประกอบวิชาชีพตลอดการตรวจสอบ การปฏิบัติงานของข้าพเจ้ารวมถึง

- ระบุและประเมินความเสี่ยงจากการแสดงข้อมูลที่ขัดต่อข้อเท็จจริงอันเป็นสาระสำคัญในงบการเงิน ไม่ว่าจะเกิดจากการทุจริตหรือข้อผิดพลาด ออกแบบและปฏิบัติงานตามวิธีการตรวจสอบเพื่อตอบสนองต่อความเสี่ยงเหล่านั้น และได้หลักฐานการสอบบัญชีที่เพียงพอและเหมาะสมเพื่อเป็นเกณฑ์ในการแสดงความเห็นของข้าพเจ้า ความเสี่ยงที่ไม่พบข้อมูลที่ขัดต่อข้อเท็จจริงอันเป็นสาระสำคัญซึ่งเป็นผลมาจากการทุจริตจะสูงกว่าความเสี่ยงที่เกิดจากข้อผิดพลาด เนื่องจากการทุจริตอาจเกี่ยวกับการสมรู้ร่วมคิด การปลอมแปลงเอกสารหลักฐาน การตั้งใจละเว้นการแสดงผลการแสดงผลการแสดงผลที่ไม่ตรงตามข้อเท็จจริงหรือการแทรกแซงการควบคุมภายใน
- ทำความเข้าใจในระบบการควบคุมภายในที่เกี่ยวข้องกับการตรวจสอบ เพื่อออกแบบวิธีการตรวจสอบที่เหมาะสมกับสถานการณ์ แต่ไม่ใช่เพื่อวัตถุประสงค์ในการแสดงความเห็นต่อความมีประสิทธิภาพของการควบคุมภายในของกองทุน
- ประเมินความเหมาะสมของนโยบายการบัญชีที่ผู้บริหารใช้และความสมเหตุสมผลของประมาณการทางบัญชี และการเปิดเผยข้อมูลที่เกี่ยวข้องซึ่งจัดทำขึ้น โดยผู้บริหาร

- สรุปรเกี่ยวกับความเหมาะสมของการใช้เกณฑ์การบัญชีสำหรับการดำเนินงานต่อเนื่องของผู้บริหารและจากหลักฐานการสอบบัญชีที่ได้รับ สรุปว่ามีความไม่แน่นอนที่มีสาระสำคัญที่เกี่ยวกับเหตุการณ์หรือสถานการณ์ที่อาจเป็นเหตุให้เกิดข้อสงสัยอย่างมีนัยสำคัญต่อความสามารถของกองทุนในการดำเนินงานต่อเนื่องหรือไม่ ถ้าข้าพเจ้าได้ข้อสรุปว่ามีความไม่แน่นอนที่มีสาระสำคัญ ข้าพเจ้าต้องกล่าวไว้ในรายงานของผู้สอบบัญชีของข้าพเจ้า โดยให้ข้อสังเกตถึงการเปิดเผยข้อมูลในงบการเงินที่เกี่ยวข้อง หรือถ้าการเปิดเผยข้อมูลดังกล่าวไม่เพียงพอ ความเห็นของข้าพเจ้าจะเปลี่ยนแปลงไป ข้อสรุปของข้าพเจ้าขึ้นอยู่กับหลักฐานการสอบบัญชีที่ได้รับจนถึงวันที่ในรายงานของผู้สอบบัญชีของข้าพเจ้า อย่างไรก็ตาม เหตุการณ์หรือสถานการณ์ในอนาคตอาจเป็นเหตุให้กองทุนต้องหยุดการดำเนินงานต่อเนื่อง
- ประเมินการนำเสนอ โครงสร้างและเนื้อหาของงบการเงิน โดยรวม รวมถึงการเปิดเผยข้อมูลว่างบการเงินแสดงรายการและเหตุการณ์ในรูปแบบที่ทำให้มีการนำเสนอข้อมูล โดยถูกต้องตามที่ควรหรือไม่

ข้าพเจ้าได้สื่อสารกับผู้บริหารในเรื่องต่าง ๆ ที่สำคัญ ซึ่งรวมถึงขอบเขตและช่วงเวลาของการตรวจสอบตามที่ได้วางแผนไว้ประเด็นที่มีนัยสำคัญที่พบจากการตรวจสอบ รวมถึงข้อบกพร่องที่มีนัยสำคัญในระบบการควบคุมภายในหากข้าพเจ้าได้พบในระหว่างการตรวจสอบของข้าพเจ้า



(นางสาวชมนุช แซ่แต้)

ผู้สอบบัญชีรับอนุญาต เลขทะเบียน 8382

บริษัท พีวี ออดิท จำกัด

กรุงเทพฯ 5 มีนาคม 2569

กองทุนเปิดอีเอสทีสปริง Asian Low Volatility Equity-Unhedged

งบฐานะการเงิน

ณ วันที่ 31 มกราคม 2569

	หมายเหตุ	บาท
สินทรัพย์	6	
เงินลงทุนแสดงด้วยมูลค่ายุติธรรม	3, 4, 5	277,294,422.80
เงินฝากธนาคาร		5,472,093.20
ลูกหนี้		
จากดอกเบี้ย		1,574.84
จากการขายเงินลงทุน		14,753,300.00
รวมสินทรัพย์		297,521,390.84
หนี้สิน	6	
เจ้าหนี้จากการรับซื้อคืนหน่วยลงทุน		16,464,047.47
ค่าใช้จ่ายค้างจ่าย	5	341,453.14
ภาษีเงินได้ค้างจ่าย		236.23
เจ้าหนี้อื่น	5	5,430.35
หนี้สินอื่น		17,264.35
รวมหนี้สิน		16,828,431.54
สินทรัพย์สุทธิ		280,692,959.30
สินทรัพย์สุทธิ:		
ทุนที่ได้รับจากผู้ถือหน่วยลงทุน		253,503,667.85
กำไรสะสม		
บัญชีปรับสมดุล		13,589,939.22
กำไรสะสมจากการดำเนินงาน		13,599,352.23
สินทรัพย์สุทธิ		280,692,959.30
สินทรัพย์สุทธิต่อหน่วย		11.0725
จำนวนหน่วยลงทุนที่จำหน่ายแล้วทั้งหมด ณ วันสิ้นงวด (หน่วย)		25,350,366.7844

กองทุนเปิดอีเอสทีสปริง Asian Low Volatility Equity-Unhedged

งบประกอบรายละเอียดเงินลงทุน

ณ วันที่ 31 มกราคม 2569

<u>ชื่อหลักทรัพย์</u>	<u>จำนวนหน่วย</u>	<u>มูลค่ายุติธรรม</u> (บาท)	<u>ร้อยละของ</u> <u>มูลค่าเงินลงทุน</u>
เงินลงทุนในกองทุนรวมต่างประเทศ			
Eastspring Investments - Asian Low Volatility Equity Fund Class C *	466,141.412	277,294,422.80	100.00
รวมเงินลงทุนในกองทุนรวมต่างประเทศ		277,294,422.80	100.00
รวมเงินลงทุน (ราคาทุน 264,144,424.39 บาท)		277,294,422.80	100.00

* กองทุน Eastspring Investments - Asian Low Volatility Equity Fund Class C มีเป้าหมายเพื่อสร้างผลตอบแทนรวมที่สอดคล้องกับตลาดหุ้นในภูมิภาคเอเชียแปซิฟิก (ยกเว้นประเทศญี่ปุ่น) ผ่านการเติบโตของรายได้และการเติบโตของเงินลงทุนในระยะยาวแต่มีความผันผวนที่ต่ำกว่าตลาด

กองทุนเปิดอีเอสทีสปริง Asian Low Volatility Equity-Unhedged

งบกำไรขาดทุนเบ็ดเสร็จ

สำหรับงวดตั้งแต่วันที่ 25 กุมภาพันธ์ 2568 (วันจดทะเบียนจัดตั้งกองทุน) ถึงวันที่ 31 มกราคม 2569

	หมายเหตุ	บาท
รายได้	3	
รายได้ดอกเบี้ย		18,644.64
รวมรายได้		18,644.64
ค่าใช้จ่าย	3	
ค่าธรรมเนียมการจัดการ	5	1,479,475.30
ค่าธรรมเนียมผู้ดูแลผลประโยชน์		44,384.24
ค่าธรรมเนียมนายทะเบียน	5	208,785.81
ค่าธรรมเนียมวิชาชีพ		40,000.00
ค่าใช้จ่ายอื่น		96,300.00
รวมค่าใช้จ่าย		1,868,945.35
ขาดทุนสุทธิ		(1,850,300.71)
รายการกำไรสุทธิจากเงินลงทุน	3	
รายการกำไรสุทธิที่เกิดขึ้นจากเงินลงทุน		2,217,845.39
รายการกำไรสุทธิที่ยังไม่เกิดขึ้นจากเงินลงทุน		13,149,998.41
รายการกำไรสุทธิจากอัตราแลกเปลี่ยนเงินตราต่างประเทศ		84,605.88
รวมรายการกำไรสุทธิจากเงินลงทุนที่เกิดขึ้นและที่ยังไม่เกิดขึ้น		15,452,449.68
การเพิ่มขึ้นในสินทรัพย์สุทธิจากการดำเนินงานก่อนภาษีเงินได้		13,602,148.97
หัก ภาษีเงินได้	3	(2,796.74)
การเพิ่มขึ้นในสินทรัพย์สุทธิจากการดำเนินงานหลังหักภาษีเงินได้		13,599,352.23

กองทุนเปิดอีเอสทีสปริง Asian Low Volatility Equity-Unhedged

งบการเปลี่ยนแปลงสินทรัพย์สุทธิ

สำหรับงวดตั้งแต่วันที่ 25 กุมภาพันธ์ 2568 (วันจดทะเบียนจัดตั้งกองทุน) ถึงวันที่ 31 มกราคม 2569

	บาท
การเพิ่มขึ้น(ลดลง)สุทธิของสินทรัพย์สุทธิจาก	
การดำเนินงาน	13,599,352.23
มูลค่าหน่วยลงทุนเริ่มแรก	102,798,534.61
การเพิ่มขึ้นของทุนที่ได้รับจากผู้ถือหน่วยลงทุนในระหว่างงวด	246,543,303.03
การลดลงของทุนที่ได้รับจากผู้ถือหน่วยลงทุนในระหว่างงวด	(82,248,230.57)
การเพิ่มขึ้นของสินทรัพย์สุทธิในระหว่างงวด	280,692,959.30
สินทรัพย์สุทธิ ณ วันต้นงวด	-
สินทรัพย์สุทธิ ณ วันปลายงวด	280,692,959.30

	หน่วย
<u>การเปลี่ยนแปลงของจำนวนหน่วยลงทุน</u>	
(มูลค่าหน่วยละ 10 บาท)	
หน่วยลงทุนเริ่มแรก	10,279,853.4326
<u>บวก</u> : หน่วยลงทุนที่ขายในระหว่างงวด	22,784,099.4140
<u>หัก</u> : หน่วยลงทุนที่รับซื้อคืนในระหว่างงวด	(7,713,586.0622)
หน่วยลงทุน ณ วันปลายงวด	25,350,366.7844

กองทุนเปิดอีสท์สปริง Asian Low Volatility Equity-Unhedged

หมายเหตุประกอบงบการเงิน

สำหรับงวดตั้งแต่วันที่ 25 กุมภาพันธ์ 2568 (วันจดทะเบียนจัดตั้งกองทุน) ถึงวันที่ 31 มกราคม 2569

1. ข้อมูลทั่วไป

กองทุนเปิดอีสท์สปริง Asian Low Volatility Equity-Unhedged (“กองทุน”) จดทะเบียนเป็นกองทุนร่วมกับสำนักงานคณะกรรมการกำกับหลักทรัพย์และตลาดหลักทรัพย์ (“ก.ล.ต.”) เมื่อวันที่ 25 กุมภาพันธ์ 2568 มีเงินทุนจดทะเบียนจำนวน 2,000 ล้านบาท (แบ่งเป็น 200 ล้านหน่วยลงทุน มูลค่าหน่วยลงทุนละ 10 บาท) โดยมีบริษัทหลักทรัพย์จัดการกองทุนอีสท์สปริง (ประเทศไทย) จำกัด (“บริษัทจัดการ”) เป็นผู้จัดการกองทุนและนายทะเบียนหน่วยลงทุน และธนาคารกสิกรไทย จำกัด (มหาชน) เป็นผู้ดูแลผลประโยชน์

กองทุนเป็นกองทุนรวมประเภทรับซื้อคืนหน่วยลงทุน ที่ไม่กำหนดระยะเวลาสิ้นสุดโครงการ โดยมีนโยบายการลงทุนโดยเน้นการลงทุนในหน่วยลงทุนของกองทุนรวมต่างประเทศเพียงกองทุนเดียว คือกองทุน Eastspring Investments - Asian Low Volatility Equity Fund Class C ซึ่งจดทะเบียนในประเทศลักเซมเบิร์ก บริหารจัดการโดย Eastspring Investments (Luxembourg) S.A. โดยเฉลี่ยในรอบปีบัญชีไม่น้อยกว่าร้อยละ 80 ของมูลค่าทรัพย์สินสุทธิของกองทุน กองทุนมีนโยบายไม่จ่ายเงินปันผลให้ผู้ถือหน่วยลงทุน

2. เกณฑ์การจัดทำงบการเงิน

งบการเงินนี้ได้จัดทำขึ้นตามแนวปฏิบัติทางบัญชีสำหรับกองทุนรวมและกองทุนสำรองเลี้ยงชีพที่สมาคมบริษัทจัดการลงทุนกำหนด โดยได้รับความเห็นชอบจาก ก.ล.ต. (“แนวปฏิบัติทางบัญชี”) ส่วนเรื่องที่แนวปฏิบัติทางบัญชีไม่ได้กำหนดไว้ กองทุนปฏิบัติตามมาตรฐานการรายงานทางการเงินที่ออกโดยสภาวิชาชีพบัญชี

3. นโยบายการบัญชีที่มีสาระสำคัญ

เงินลงทุน

เงินลงทุนจะรับรู้เป็นสินทรัพย์ด้วยมูลค่ายุติธรรม ณ วันที่กองทุนมีสิทธิในเงินลงทุน

- เงินลงทุนในกองทุนรวมที่เสนอขายในต่างประเทศ แสดงด้วยมูลค่ายุติธรรมโดยใช้มูลค่าทรัพย์สินสุทธิต่อหน่วยลงทุนครั้งล่าสุด ณ วันที่วัดค่าเงินลงทุน

กำไรหรือขาดทุนสุทธิที่ยังไม่เกิดขึ้นจากการปรับมูลค่าของเงินลงทุนให้เป็นมูลค่ายุติธรรมจะรับรู้ในกำไรหรือขาดทุนราคาทุนของเงินลงทุนที่จำหน่ายใช้วิธีถัวเฉลี่ยถ่วงน้ำหนัก

การรับรู้รายได้และค่าใช้จ่าย

รายได้ดอกเบี้ยรับรู้เป็นรายได้ตามเกณฑ์คงค้าง โดยคำนึงถึงอัตราดอกเบี้ยที่แท้จริง

ค่าใช้จ่ายรับรู้ตามเกณฑ์คงค้าง

เมื่อมีการจำหน่ายเงินลงทุน ผลต่างระหว่างสิ่งตอบแทนสุทธิที่ได้รับกับมูลค่าตามบัญชีของเงินลงทุนจะรับรู้ในกำไรหรือขาดทุน

บัญชีที่เป็นเงินตราต่างประเทศ

บัญชีที่เป็นเงินตราต่างประเทศ แปลงค่าเป็นเงินบาทโดยใช้อัตราแลกเปลี่ยน ณ วันที่เกิดรายการ สินทรัพย์และหนี้สินที่เป็นเงินตราต่างประเทศ ณ วันสิ้นงวดแปลงค่าเป็นเงินบาท โดยใช้อัตราแลกเปลี่ยน ณ วันนั้น

ผลต่างของอัตราแลกเปลี่ยนที่เกิดขึ้นจากการแปลงค่ารับรู้ในกำไรหรือขาดทุน

ภาษีเงินได้

กองทุนเสียภาษีเงินได้ตามประมวลรัษฎากรจากรายได้ตามมาตรา 40 (4) (ก) ในอัตราร้อยละ 15 ของรายได้ก่อนหักรายจ่าย

การใช้ดุลยพินิจและการประมาณการทางบัญชี

ในการจัดทำงบการเงินให้เป็นไปตามแนวปฏิบัติทางบัญชี ฝ่ายบริหารต้องใช้ดุลยพินิจและการประมาณการหลายประการ ซึ่งมีผลกระทบต่อจำนวนเงินที่เกี่ยวข้องกับสินทรัพย์ หนี้สิน รายได้ ค่าใช้จ่าย และการเปิดเผยข้อมูลเกี่ยวกับสินทรัพย์และหนี้สินที่อาจเกิดขึ้น ซึ่งผลที่เกิดขึ้นจริงอาจแตกต่างไปจากจำนวนที่ประมาณการไว้

การใช้ดุลยพินิจและการประมาณการในการจัดทำงบการเงินจะได้รับการทบทวนอย่างต่อเนื่อง การปรับประมาณการทางบัญชีจะบันทึกโดยวิธีเปลี่ยนทันทีเป็นต้นไป

4. ข้อมูลเกี่ยวกับการซื้อขายเงินลงทุน

กองทุนได้ซื้อขายเงินลงทุนในระหว่างงวด สรุปได้ดังนี้

	บาท
	2569
ซื้อเงินลงทุน	327,076,799.00
ขายเงินลงทุน	65,150,220.00

5. รายการธุรกิจกับกิจการที่เกี่ยวข้องกัน

กองทุนมีรายการธุรกิจระหว่างกันที่สำคัญกับบริษัทจัดการและกิจการอื่น ซึ่งมีผู้ถือหุ้นและ/หรือกรรมการเดียวกันกับบริษัทจัดการและกองทุน รายการที่สำคัญดังกล่าวสำหรับงวดสิ้นสุดวันที่ 31 มกราคม 2569 มีดังต่อไปนี้

	บาท	นโยบายการกำหนดราคา
บริษัทหลักทรัพย์จัดการกองทุน อีสท์สปริง (ประเทศไทย) จำกัด		
ค่าธรรมเนียมการจัดการ	1,479,475.30	ตามเกณฑ์ที่ระบุในหนังสือชี้ชวน
ค่าธรรมเนียมนายทะเบียน	208,785.81	ตามเกณฑ์ที่ระบุในหนังสือชี้ชวน
ธนาคารทหารไทยชนชาติ จำกัด (มหาชน)		
ซื้อเงินตราต่างประเทศ	278,137,271.20	ตามที่ระบุในสัญญา
ขายเงินตราต่างประเทศ	7,053,511.00	ตามที่ระบุในสัญญา
กองทุนที่บริหาร โดย Eastspring Investments (Luxembourg) S.A.		
ซื้อเงินลงทุน	327,076,799.00	ราคาตลาด
ขายเงินลงทุน	65,150,220.00	ราคาตลาด

ณ วันที่ 31 มกราคม 2569 กองทุนมียอดคงเหลือที่มีสาระสำคัญกับกิจการที่เกี่ยวข้องกัน ดังนี้

	บาท
บริษัทหลักทรัพย์จัดการกองทุน อีสท์สปริง (ประเทศไทย) จำกัด	
ค่าธรรมเนียมการจัดการค้ำจ่าย	264,830.62
ค่าธรรมเนียมนายทะเบียนค้ำจ่าย	37,373.32
เจ้าหน้าที่อื่น	30.35
กองทุนที่บริหาร โดย Eastspring Investments (Luxembourg) S.A.	
เงินลงทุน	277,294,422.80

6. การเปิดเผยข้อมูลสำหรับเครื่องมือทางการเงิน

การประมาณมูลค่ายุติธรรม

มูลค่ายุติธรรม หมายถึง ราคาที่จะได้รับจากการขายสินทรัพย์หรือเป็นราคาที่จะจ่ายเพื่อ โอนหนี้สินให้ผู้อื่น โดยรายการดังกล่าวเป็นรายการที่เกิดขึ้นในสภาพปกติระหว่างผู้ซื้อและผู้ขาย (ผู้ร่วมตลาด) ณ วันที่วัดมูลค่า กองทุนใช้ราคาเสนอซื้อขายในตลาดที่มีสภาพคล่องในการวัดมูลค่ายุติธรรมของสินทรัพย์และหนี้สินซึ่งแนวปฏิบัติทางบัญชีที่เกี่ยวข้องกำหนดให้ต้องวัดมูลค่าด้วยมูลค่ายุติธรรม ยกเว้นในกรณีที่ไม่มีตลาดที่มีสภาพคล่องสำหรับสินทรัพย์หรือหนี้สินที่มีลักษณะเดียวกันหรือ ไม่สามารถหารราคาเสนอซื้อขายในตลาดที่มีสภาพคล่องได้ กองทุนจะประมาณมูลค่ายุติธรรมโดยใช้เทคนิคการประเมินมูลค่าที่เหมาะสมกับแต่ละสถานการณ์ และพยายามใช้ข้อมูลที่สามารถสังเกตได้ที่เกี่ยวข้องกับสินทรัพย์หรือหนี้สินที่จะวัดมูลค่ายุติธรรมนั้นให้มากที่สุด

ตารางต่อไปนี้จะแสดงถึงเครื่องมือทางการเงินที่วัดมูลค่าด้วยมูลค่ายุติธรรมจำแนกตามวิธีการประมาณมูลค่าความแตกต่างของระดับข้อมูลสามารถแสดงได้ดังนี้

- ราคาเสนอซื้อขาย (ไม่ต้องปรับปรุง) ในตลาดที่มีสภาพคล่องสำหรับสินทรัพย์หรือหนี้สินอย่างเดียวกัน (ข้อมูลระดับที่ 1)
- ข้อมูลอื่นนอกเหนือจากราคาเสนอซื้อขายซึ่งรวมอยู่ในระดับที่ 1 ที่สามารถสังเกตได้โดยตรง (ได้แก่ ข้อมูลราคาตลาด) หรือ โดยอ้อม (ได้แก่ ข้อมูลที่คำนวณมาจากราคาตลาด) สำหรับสินทรัพย์นั้นหรือหนี้สินนั้น (ข้อมูลระดับที่ 2)
- ข้อมูลสำหรับสินทรัพย์หรือหนี้สินซึ่งไม่ได้อ้างอิงจากข้อมูลที่สามารถสังเกตได้จากตลาด (ข้อมูลที่ไม่สามารถสังเกตได้) (ข้อมูลระดับที่ 3)

	บาท			
	ณ วันที่ 31 มกราคม 2569			
	ระดับที่ 1	ระดับที่ 2	ระดับที่ 3	รวม
<u>สินทรัพย์</u>				
กองทุน	-	277,294,422.80	-	277,294,422.80

เครื่องมือทางการเงินซึ่งซื้อขายในตลาดที่ไม่ได้ถูกพิจารณาว่ามีสภาพคล่องแต่ถูกประเมินค่าจากราคาตลาดที่มีการอ้างอิงไว้อย่างชัดเจน การเสนอราคาซื้อขายโดยผู้ค้าหรือแหล่งกำหนดราคาที่เป็นทางเลือกซึ่งได้รับการสนับสนุนจากข้อมูลที่สังเกตได้จะถูกจัดอยู่ในระดับที่ 2 เครื่องมือทางการเงินเหล่านี้ประกอบด้วยกองทุนรวม

ในระหว่างงวด ไม่มีการโอนรายการระหว่างลำดับชั้นของมูลค่ายุติธรรม

ความเสี่ยงด้านอัตราดอกเบี้ย

ความเสี่ยงด้านอัตราดอกเบี้ยคือความเสี่ยงที่มูลค่าของสินทรัพย์ทางการเงินและหนี้สินทางการเงินจะเปลี่ยนแปลงไป เนื่องจากการเปลี่ยนแปลงอัตราดอกเบี้ยในตลาด

ตารางต่อไปนี้ได้สรุปความเสี่ยงด้านอัตราดอกเบี้ยของกองทุน ซึ่งประกอบด้วยสินทรัพย์ทางการเงินและหนี้สินทางการเงินของกองทุนตามมูลค่ายุติธรรมและจำแนกตามประเภทอัตราดอกเบี้ย

	บาท			
	ยอดคงเหลือของเครื่องมือทางการเงินสุทธิ ณ วันที่ 31 มกราคม 2569			
	มีอัตราดอกเบี้ย ปรับขึ้นลงตาม อัตราตลาด	มีอัตรา ดอกเบี้ยคงที่	ไม่มีอัตรา ดอกเบี้ย	รวม
<u>สินทรัพย์ทางการเงิน</u>				
เงินลงทุนแสดงด้วยมูลค่ายุติธรรม	-	-	277,294,422.80	277,294,422.80
เงินฝากธนาคาร	5,472,093.20	-	-	5,472,093.20
ลูกหนี้จากดอกเบี้ย	-	-	1,574.84	1,574.84
ลูกหนี้จากการขายเงินลงทุน	-	-	14,753,300.00	14,753,300.00
<u>หนี้สินทางการเงิน</u>				
<u>เจ้าหนี้จากการรับซื้อคืน</u>				
หน่วยลงทุน	-	-	16,464,047.47	16,464,047.47
ค่าใช้จ่ายค้างจ่าย	-	-	341,453.14	341,453.14
ภาษีเงินได้ค้างจ่าย	-	-	236.23	236.23
เจ้าหนี้อื่น	-	-	5,430.35	5,430.35
หนี้สินอื่น	-	-	17,264.35	17,264.35

ความเสี่ยงด้านเครดิต

กองทุนมีความเสี่ยงด้านเครดิตที่อาจเกิดจากการที่คู่สัญญาไม่สามารถปฏิบัติตามภาระผูกพันที่ระบุไว้ในเครื่องมือทางการเงิน เนื่องจากกองทุนมีลูกหนี้ ย่างไรก็ตาม สินทรัพย์ทางการเงินดังกล่าวจะครบกำหนดในระยะเวลาอันสั้น กองทุนจึงไม่คาดว่าจะได้รับความเสียหายจากการเก็บหนี้

ความเสี่ยงด้านอัตราแลกเปลี่ยน

ณ วันที่ 31 มกราคม 2569 กองทุนมีบัญชีที่เป็นเงินตราต่างประเทศที่ไม่ได้ทำสัญญาป้องกันความเสี่ยงจากอัตราแลกเปลี่ยน ดังนี้

<u>รายการ</u>	<u>ดอลลาร์สหรัฐอเมริกา</u>
เงินลงทุน (มูลค่ายุติธรรม)	8,833,845.90
เงินฝากธนาคาร	16.44
ลูกหนี้จากดอกเบี้ย	0.61
ลูกหนี้จากการขายเงินลงทุน	470,000.00

ความเสี่ยงด้านตลาด

กองทุนมีความเสี่ยงด้านตลาดเนื่องจากมีเงินลงทุนในกองทุนรวมต่างประเทศ ซึ่งผลตอบแทนของเงินลงทุนดังกล่าวขึ้นอยู่กับความผันผวนของภาวะเศรษฐกิจ การเมือง สถานการณ์ตลาดเงินและตลาดทุน ซึ่งสถานการณ์ดังกล่าวอาจมีผลกระทบต่อทางด้านบวกหรือด้านลบต่อผลการดำเนินงานของบริษัทที่ออกตราสาร ทั้งนี้ขึ้นอยู่กับประเภทของธุรกิจของผู้ออกตราสารว่ามีความสัมพันธ์กับความผันผวนของตลาดมากน้อยเพียงใด อันอาจทำให้ราคาของตราสารเพิ่มขึ้นหรือลดลงได้

การบริหารความเสี่ยง

ผู้บริหารของกองทุน Eastspring Investments - Asian Low Volatility Equity Fund Class C จะวิเคราะห์ปัจจัยต่าง ๆ ที่มีผลกระทบต่อราคาของหลักทรัพย์ โดยกองทุนมีเป้าหมายเพื่อสร้างผลตอบแทนรวมทั้งสอดคล้องกับตลาดหุ้นในภูมิภาคเอเชียแปซิฟิก (ยกเว้นประเทศญี่ปุ่น) ผ่านการเติบโตของรายได้และการเติบโตของเงินลงทุนในระยะยาวแต่มีความผันผวนที่ต่ำกว่าตลาด

7. การอนุมัติงบการเงิน

งบการเงินนี้ได้รับการอนุมัติให้ออกโดยผู้มีอำนาจของกองทุนเมื่อวันที่ 5 มีนาคม 2569

กองทุนเปิดอีเอสทีสปริง Asian Low Volatility Equity-Unhedge

รายงานการลงทุนในตราสารแห่งนี้ เงินฝาก ตราสารกึ่งหนี้กึ่งทุน และตราสารอื่น

ข้อมูล ณ วันที่ 31 มกราคม 2569

กลุ่มของตราสาร	มูลค่าตามราคาตลาด (บาท)	%NAV
(ก) กลุ่มตราสารภาครัฐไทย และตราสารภาครัฐต่างประเทศ	-	-
(ข) กลุ่มตราสารของธนาคารที่มีกฎหมายเฉพาะจัดตั้งขึ้น ธนาคารพาณิชย์ หรือบริษัทเงินทุน เป็นผู้ออก ผู้สั่งจ่าย ผู้รับรอง ผู้อาวัว ผู้สละหลัก หรือผู้ค้ำประกัน	-	-
(ค) กลุ่มตราสารที่มีอันดับความน่าเชื่อถืออยู่ในอันดับที่สามารถลงทุนได้	-	-
(ง) กลุ่มตราสารที่มีอันดับความน่าเชื่อถืออยู่ในอันดับต่ำกว่าอันดับที่สามารถลงทุนได้หรือไม่ได้รับการจัดอันดับความน่าเชื่อถือ	-	-
(จ) เงินฝากธนาคาร	5,473,668.04	1.95
(ฉ) ตราสารทุน	-	-
(ช) หน่วยลงทุน	277,294,422.80	98.79
(ซ) สัญญาซื้อขายล่วงหน้า / สัญญาซื้อขายล่วงหน้าแฝง	-	-
(ฌ) สัญญาขายและรับซื้อคืน	-	-
(ญ) ทรัพย์สินอื่น	15,336,634.36	5.46
(ฎ) หนี้สินอื่น	(17,411,765.90)	(6.20)

*สัดส่วนสูงสุด (Upper Limit) ที่บริษัทจัดการคาดว่าจะลงทุนในกลุ่ม (ง) 15.00% ของมูลค่าทรัพย์สินสุทธิ

กองทุนเปิดอีส์ทีสปริง Asian Low Volatility Equity-Unhedge

รายงานสถานะการลงทุนการกู้ยืมเงินและการก่อภาระผูกพัน

ข้อมูล ณ วันที่ 31 มกราคม 2569

รายละเอียดการลงทุน	มูลค่าตามราคาตลาด (บาท)	%NAV
หลักทรัพ์หรือทรัพ์สินในประเทศ	5,473,668.04	1.95
เงินฝากธนาคาร		
อันดับความน่าเชื่อถือ : AA+(tha)	5,473,668.04	1.95
หลักทรัพ์หรือทรัพ์สินต่างประเทศ	277,294,422.80	98.79
หน่วยลงทุนของกองทุนรวมตราสารทุน	277,294,422.80	98.79
อื่นๆ	(2,075,131.54)	(0.74)
ประเภทรายการค้างรับอื่นๆ	15,336,634.36	5.46
ประเภทรายการค้างจ่ายหรือหนี้สินอื่นๆ	(17,411,765.90)	(6.20)
มูลค่าทรัพ์สินสุทธิ	280,692,959.30	100.00

กองทุนเปิดอีเอสทีสปริง Asian Low Volatility Equity-Unhedge

รายงานรายละเอียดตัวตราสารและอันดับความน่าเชื่อถือของตราสารทุกตัวใน port

ข้อมูล ณ วันที่ 31 มกราคม 2569

ชื่อหลักทรัพย์	รหัส หลักทรัพย์	อัตรา ดอกเบี้ย (%)	อันดับความน่าเชื่อถือ				วันครบ กำหนด	จำนวนหน่วย/ มูลค่าหน้าตั๋ว	มูลค่าตามราคา ตลาด (บาท)	% NAV
			TRIS	FITCH	S&P	Moody's				
(ก) กลุ่มตราสารภาครัฐไทย และตราสารภาครัฐต่างประเทศ										
(ข) กลุ่มตราสารของธนาคารที่มีกฎหมายเฉพาะจัดตั้งขึ้น ธนาคารพาณิชย์ หรือบริษัทเงินทุน เป็นผู้ออก ผู้ส่งจ่าย ผู้รับรอง ผู้อาวัล ผู้สลับหลัง หรือผู้ค้ำประกัน										
(ค) กลุ่มตราสารที่มีอันดับความน่าเชื่อถืออยู่ในอันดับที่สามารถลงทุนได้										
(ง) กลุ่มตราสารที่มีอันดับความน่าเชื่อถืออยู่ในอันดับต่ำกว่าอันดับที่สามารถลงทุนได้ หรือไม่ได้รับการจัดอันดับความน่าเชื่อถือ										
(จ) เงินฝากธนาคาร								5,473,668.04	1.95	
ธนาคารกสิกรไทย จำกัด (มหาชน)	KBANK				AA+(tha)			5,473,668.04	1.95	
(ฉ) ตราสารทุน										
(ช) หน่วยลงทุน										
Eastspring Investments Asian Low Volatility Equity fund	ESALVCU						466,141.41	277,294,422.80	98.79	
(ซ) สัญญาซื้อขายล่วงหน้า / สัญญาซื้อขายล่วงหน้าแฝง										
(ฅ) สัญญาขายและรับซื้อคืน										
(ญ) กรัฟฟี่สินอื่น								15,336,634.36	5.46	
กรัฟฟี่สินอื่น								15,336,634.36	5.46	
(ฎ) หนี้สินอื่น								(17,411,765.90)	(6.20)	
หนี้สินอื่น								(17,411,765.90)	(6.20)	

คำอธิบายการจัดอันดับตราสารหนี้ระยะกลางและยาวมีอายุตั้งแต่ 1 ปีขึ้นไปของสถาบันจัดอันดับความน่าเชื่อถือ Fitch Ratings

- AAA(thai)** ระดับความน่าเชื่อถือขั้นสูงสุดของอันดับความน่าเชื่อถือภายในประเทศไทยโดยอันดับความน่าเชื่อถือนี้มีความเสี่ยง “น้อยที่สุด” เมื่อเปรียบเทียบกับผู้ออกตราสารหรือตราสารอื่นในประเทศไทย และโดยปกติแล้วจะกำหนดให้แก่ตราสารทางการเงินที่ออกหรือค้าประกันโดยรัฐบาล
- AA(thai)** ระดับความน่าเชื่อถือขั้นสูงมากเมื่อเปรียบเทียบกับผู้ออกตราสารหรือตราสารอื่นในประเทศไทยโดยระดับความน่าเชื่อถือของตราสารทางการเงินขั้นนี้ต่างจากผู้ออกตราสารหรือตราสารอื่นที่ได้รับการจัดอันดับความน่าเชื่อถือขั้นสูงสุดของประเทศไทยเพียงเล็กน้อย
- A(thai)** ระดับความน่าเชื่อถือขั้นสูงเมื่อเปรียบเทียบกับผู้ออกตราสารหรือตราสารอื่นในประเทศไทย อย่างไรก็ตามการเปลี่ยนแปลงของสถานการณ์หรือสภาพทางเศรษฐกิจอาจมีผลกระทบต่อความสามารถในการชำระหนี้ได้ตรงตามกำหนดของตราสารทางการเงินเหล่านี้มากกว่าตราสารอื่นที่ได้รับการจัดอันดับความน่าเชื่อถือในประเภทที่สูงกว่า
- BBB(thai)** ระดับความน่าเชื่อถือขั้นปานกลางเมื่อเปรียบเทียบกับผู้ออกตราสารอื่นในประเทศไทย อย่างไรก็ตาม มีความเป็นไปได้มากกว่าการเปลี่ยนแปลงของสถานการณ์หรือสภาพทางเศรษฐกิจอาจมีผลกระทบต่อความสามารถในการชำระหนี้ได้ตรงตามกำหนดของตราสารทางการเงินเหล่านี้มากกว่าตราสารอื่นที่ได้รับการจัดอันดับความน่าเชื่อถือในประเภทที่สูงกว่า

สัญลักษณ์และคำอธิบายการจัดอันดับตราสารหนี้ระยะสั้นมีอายุต่ำกว่า 1 ปีของสถาบันจัดอันดับความน่าเชื่อถือ Fitch Ratings

- F1(thai)** ระดับความสามารถขั้นสูงสุดในการชำระหนี้ตามเงื่อนไขของตราสารตรงตามกำหนดเมื่อเปรียบเทียบกับผู้ออกตราสารหรือตราสารอื่น ๆ ในประเทศไทยภายใต้อันดับความน่าเชื่อถือภายในประเทศซึ่งกำหนดโดยพีทซี โดยอันดับความน่าเชื่อถือนี้นี้จะยอมให้สำหรับอันดับความน่าเชื่อถือที่มีความเสี่ยง “น้อยที่สุด” เมื่อเปรียบเทียบกับผู้ออกตราสารอื่นในประเทศเดียวกัน และโดยปกติแล้ว จะกำหนดให้กับตราสารทางการเงินที่ออกหรือค้าประกันโดยรัฐบาล ในกรณีที่มีระดับความน่าเชื่อถือสูงเป็นพิเศษจะมีสัญลักษณ์ “+” แสดงไว้เพิ่มเติมจากอันดับความน่าเชื่อถือที่กำหนด
- F2(thai)** ระดับความสามารถในการชำระหนี้ตามเงื่อนไขทางการเงินตามกำหนดเวลาในระดับที่น่าพอใจเมื่อเปรียบเทียบกับผู้ออกตราสารหรือตราสารอื่นในประเทศเดียวกัน อย่างไรก็ตาม ระดับของความน่าเชื่อถือดังกล่าวยังไม่อาจเทียบเท่ากับกรณีที่ได้รับการจัดอันดับความน่าเชื่อถือที่สูงกว่า
- F3(thai)** ระดับความสามารถในการชำระหนี้ตามเงื่อนไขของตราสารทางการเงินตามกำหนดเวลาในระดับปานกลางเมื่อเปรียบเทียบกับผู้ออกตราสารหรือตราสารอื่นในประเทศเดียวกัน อย่างไรก็ตาม ระดับของความน่าเชื่อถือดังกล่าวยังไม่แน่นอนมากนักไปตามความเปลี่ยนแปลงในทางลบในระยะสั้นมากกว่าตราสารที่ได้รับการจัดอันดับที่สูงกว่า

คำอธิบายการจัดอันดับตราสารหนี้ระยะกลางและยาวมีอายุตั้งแต่ 1 ปีขึ้นไปของสถาบันจัดอันดับความน่าเชื่อถือ TRIS Rating

- AAA** อันดับเครดิตสูงสุด มีความเสี่ยงต่ำที่สุด บริษัทมีความสามารถในการชำระดอกเบี้ยและคืนเงินต้นในเกณฑ์สูงสุด และได้รับผลกระทบน้อยมากจากการเปลี่ยนแปลงทางธุรกิจ เศรษฐกิจ และสิ่งแวดล้อมอื่นๆ
- AA** มีความเสี่ยงต่ำมาก บริษัทมีความสามารถในการชำระดอกเบี้ยและคืนเงินต้นในเกณฑ์สูงมาก แต่อาจได้รับผลกระทบจากการเปลี่ยนแปลงทางธุรกิจ เศรษฐกิจ และสิ่งแวดล้อมอื่นๆ มากกว่าอันดับเครดิตที่อยู่ในระดับ AAA
- A** มีความเสี่ยงในระดับต่ำ บริษัทมีความสามารถในการชำระดอกเบี้ยและคืนเงินต้นในเกณฑ์สูง แต่อาจได้รับผลกระทบจากการเปลี่ยนแปลงทางธุรกิจ เศรษฐกิจ และสิ่งแวดล้อมอื่นๆ มากกว่าอันดับเครดิตที่อยู่ในระดับสูงกว่า
- BBB** มีความเสี่ยงในระดับปานกลาง บริษัทมีความสามารถในการชำระดอกเบี้ยและคืนเงินต้นในเกณฑ์ที่เพียงพอ แต่มีความอ่อนไหวต่อการเปลี่ยนแปลงทางธุรกิจ เศรษฐกิจ และสิ่งแวดล้อมอื่นๆ มากกว่า และอาจมีความสามารถในการชำระหนี้ที่อ่อนแอลงเมื่อเทียบกับอันดับเครดิตที่อยู่ในระดับสูงกว่า

สัญลักษณ์และคำอธิบายการจัดอันดับตราสารหนี้ระยะสั้นมีอายุต่ำกว่า 1 ปีของสถาบันจัดอันดับความน่าเชื่อถือ TRIS Rating

- T1** ผู้ออกตราสารหนี้มีสถานะทั้งทางด้านการตลาดและการเงินที่แข็งแกร่งในระดับดีมาก มีสภาพคล่องที่ดีมากและนักลงทุนจะได้รับ
รับความคุ้มครองจากการผิดนัดชำระหนี้ที่ต่ำกว่าอันดับเครดิตในระดับอื่น ผู้ออกตราสารหนี้ได้รับอันดับเครดิตในระดับดังกล่าว
ซึ่งมีเครื่องหมาย "+" ด้วยจะได้รับความคุ้มครองด้านการผิดนัดชำระหนี้ที่สูงยิ่งขึ้น
- T2** ผู้ออกตราสารหนี้มีสถานะทั้งทางด้านการตลาดและการเงินที่แข็งแกร่งในระดับดี และมีความสามารถในการชำระหนี้ระยะสั้น
ในระดับที่น่าพอใจ
- T3** ผู้ออกตราสารหนี้มีความสามารถในการชำระหนี้ระยะสั้นในระดับที่ยอมรับได้

คำอธิบายการจัดอันดับตราสารหนี้ระยะกลางและยาวมีอายุตั้งแต่ 1 ปีขึ้นไปของสถาบันจัดอันดับความน่าเชื่อถือ Moody's Rating

- Aaa** Obligations rated Aaa are judged to be of the highest quality, subject to the lowest level of credit risk.
- Aa** Obligations rated Aa are judged to be of high quality and are subject to very low credit risk.
- A** Obligations rated A are judged to be upper-medium grade and are subject to low credit risk.
- Baa** Obligations rated Baa are judged to be medium-grade and subject to moderate credit risk and as such may possess certain speculative characteristics.

สัญลักษณ์และคำอธิบายการจัดอันดับตราสารหนี้ระยะสั้นมีอายุต่ำกว่า 1 ปีของสถาบันจัดอันดับความน่าเชื่อถือ Moody's Rating

- P1** Issuers (or supporting institutions) rated Prime-1 have a superior ability to repay short-term debt obligations.
- P2** Issuers (or supporting institutions) rated Prime-2 have a strong ability to repay short-term debt obligations.
- P3** Issuers (or supporting institutions) rated Prime-3 have an acceptable ability to repay short-term obligations.

คำอธิบายการจัดอันดับตราสารหนี้ระยะกลางและยาวมีอายุตั้งแต่ 1 ปีขึ้นไปของสถาบันจัดอันดับความน่าเชื่อถือ S&P Rating

- AAA** The obligor's capacity to meet its financial commitment on the obligation is extremely strong.
- AA** The obligor's capacity to meet its financial commitment on the obligation is very strong.
- A** The obligor's capacity to meet its financial commitment on the obligation is still strong.
- BBB** The obligor's capacity to meet its financial commitment on the obligation.

สัญลักษณ์และคำอธิบายการจัดอันดับตราสารหนี้ระยะสั้นมีอายุต่ำกว่า 1 ปีของสถาบันจัดอันดับความน่าเชื่อถือ S&P Rating

- A1** The obligor's capacity to meet its financial commitment on the obligation is strong.
- A2** The obligor's capacity to meet its financial commitment on the obligation is satisfactory.
- A3** The obligor's capacity to meet its financial commitment on the obligation.

หมายเหตุ

เครื่องหมายพิเศษสำหรับประเทศไทย "tha" จะถูกระบุไว้ต่อจากอันดับความน่าเชื่อถือทุกอันดับ เพื่อแยกความแตกต่างออกจากการจัดอันดับความน่าเชื่อถือระดับสากล เครื่องหมาย "+" หรือ "-" อาจจะถูกระบุไว้เพิ่มเติมต่อจากอันดับความน่าเชื่อถือสำหรับประเทศหนึ่งๆ เพื่อแสดงสถานะย่อยโดยเปรียบเทียบกันภายในอันดับความน่าเชื่อถือชั้นหลัก ทั้งนี้ จะไม่มีการระบุสัญลักษณ์ต่อท้ายดังกล่าวสำหรับอันดับความน่าเชื่อถือในอันดับ "AAA(th)" หรืออันดับที่ต่ำกว่า "CCC(th)" สำหรับอันดับความน่าเชื่อถือในระยะยาว และจะไม่มีการระบุสัญลักษณ์ต่อท้ายดังกล่าวสำหรับอันดับความน่าเชื่อถือในระยะสั้น นอกเหนือจาก "F1(th)"

ค่าใช้จ่ายที่เรียกเก็บจากกองทุนเปิดอีสท์สปริง Asian Low Volatility Equity-Unhedged

สำหรับระยะเวลา 1 ปีจorongรอบบัญชี 2568/2569 ตั้งแต่วันที่ 25 กุมภาพันธ์ สิ้นสุดวันที่ 31 มกราคม 2569

ค่าใช้จ่ายที่เรียกเก็บจากกองทุนรวม (Fund's Direct Expenses)	ตั้งแต่วันที่ 25 ก.พ. 2568 ถึงวันที่ 31 ม.ค. 2569 จำนวนเงิน หน่วย : พันบาท	ตั้งแต่วันที่ 25 ก.พ. 2568 ถึงวันที่ 31 ม.ค. 2569 ร้อยละของ มูลค่าทรัพย์สินสุทธิ ²
ค่าธรรมเนียมการจัดการ (Management fee)	1,479.48	1.0737
ค่าธรรมเนียมผู้ดูแลผลประโยชน์ (Trustee fee)	44.38	0.0322
ค่านายทะเบียน (Registrar fee)	208.79	0.1515
ค่าที่ปรึกษาการลงทุน (Advisory fee)	ไม่มี	ไม่มี
ค่าโฆษณา	ไม่มี	ไม่มี
ค่าสอบบัญชี (Audit fee)	40.00	0.0290
ค่าธรรมเนียมในการจัดตั้งและจดทะเบียนกอง	96.30	0.0699
รวมค่าใช้จ่ายทั้งหมด ¹	1,868.95	1.3563

หมายเหตุ

1. ไม่รวมค่านายหน้าซื้อขายหลักทรัพย์และค่าธรรมเนียมต่าง ๆ ที่เกิดขึ้นจากการซื้อขายหลักทรัพย์
2. มูลค่าทรัพย์สินสุทธิถือว่าเฉลี่ยรายวันโดยคำนวณจากวันที่ 25 กุมภาพันธ์ 2568 ถึงวันที่ 31 มกราคม 2569 เท่ากับ 147,492,347.01 บาท
3. ค่าใช้จ่ายดังกล่าวไม่รวมค่าภาษีต่างๆ ที่เกิดจากการลงทุน

อัตราส่วนหมุนเวียนการลงทุนของกองทุนรวม (Portfolio Turnover Ratio : PTR) = 44.17%

ค่าใช้จ่ายในการซื้อขายหลักทรัพย์ (ร้อยละต่อปีของมูลค่าทรัพย์สินสุทธิ) ไม่มี

รายงานรายชื่อบุคคลที่เกี่ยวข้องที่มีการทำธุรกรรมกับกองทุนเปิดอัสท์สปริง Asian Low Volatility Equity-Unhedged

สำหรับรอบปีบัญชี 2568/2569 ตั้งแต่วันที่ 25 กุมภาพันธ์ 2568 - 31 มกราคม 2569

ลำดับ	รายชื่อบุคคลที่เกี่ยวข้อง
1	ธนาคารทหารไทยธนชาติ จำกัด (มหาชน)
2	Eastspring Investments (Luxembourg) S.A.

ผู้ลงทุนสามารถตรวจสอบรายละเอียดการทำธุรกรรมกับบุคคลที่เกี่ยวข้องกับกองทุนรวมได้ที่บริษัทจัดการโดยตรง หรือที่ website ของ บลจ.ที่ <https://www.eastspring.co.th/about-us/corporate-governance> หรือที่ <https://www.eastspring.co.th> เลือกหัวข้อ > การกำกับดูแลกิจการ > รายงานการทำธุรกรรมกับบุคคลที่เกี่ยวข้อง หรือที่ website ของสำนักงานคณะกรรมการ ก.ล.ต. ที่ <https://www.sec.or.th>

รายงานการเปิดเผยข้อมูลการถือหน่วยลงทุนเกิน 1 ใน 3 ของกองทุน ณ วันที่ 31 มกราคม 2569

วันที่ 31 มกราคม 2569 กองทุนเปิดอัสท์สปริง Asian Low Volatility Equity-Unhedged มีการถือหน่วยลงทุนของกลุ่มบุคคลใดบุคคลหนึ่ง จำนวน 1 กลุ่ม โดยถือ 67.59%

รายชื่อผู้จัดการกองทุน

1	นายวิศิษฐ์ ชื่นรัตนกุล
2	นางสาวดารารวรรณ ประกายทิพย์
3	นางสุวิไล ศิริสมบัติยืนยง
4	นายสมิทธิ์ ศักดิ์กำจร
5	นางสาวชาวนี แก้วมณีเอี่ยม
6	นางสาวธรีนุช ธรรมกิมุขวัฒนา
7	นางสาวพัชราภา มหัทธนกกุล
8	นางสาววิภาสรี เกษมสุขุ
9	นางรัชนิกา พรรคพานิช
10	นายธรรดร เพ็ญมีส่วน
11	นายวีรชัย จินเป็ง
12	นายปรีพนธ์ ศรีบุญ
13	นายศตวรรษ กั้น
14	นางสาวกมลวรรณ ชัยรักษ์วัฒนา
15	นางสาวรุจิรา เข็มเพชร
16	นายวิชรพงศ์ รัตนเม็งคลานนท์
17	นางสาวนันทรา ลายจุด
18	นายธีระสันต์ ฤตยะโพธิ์
19	นายสาวจรรย์ธนิน โสภณวิริยานนท์

การรับผลประโยชน์ตอบแทนเนื่องจากการที่ใช้บริการบุคคลอื่นๆ (Soft Commission)

	บริษัทที่ให้ผลประโยชน์	ผลประโยชน์ที่ได้รับ	เหตุผลในการรับผลประโยชน์
1	ASL SECURITIES COMPANY LIMITED	ข่าวสาร และบทวิเคราะห์ ฯลฯ	เพื่อประโยชน์ในการลงทุนของกองทุน
2	BUALUANG SECURITIES PCL	ข่าวสาร และบทวิเคราะห์ ฯลฯ	เพื่อประโยชน์ในการลงทุนของกองทุน
3	CGS INTERNATIONAL SECURITIES (THAILAND) CO.,LTD	ข่าวสาร และบทวิเคราะห์ ฯลฯ	เพื่อประโยชน์ในการลงทุนของกองทุน
4	CITICORP SECURITIES (THAILAND) LIMITED	ข่าวสาร และบทวิเคราะห์ ฯลฯ	เพื่อประโยชน์ในการลงทุนของกองทุน
5	CLSA SECURITIES (THAILAND) LIMITED	ข่าวสาร และบทวิเคราะห์ ฯลฯ	เพื่อประโยชน์ในการลงทุนของกองทุน
6	DAOL SECURITIES (THAILAND) PCL	ข่าวสาร และบทวิเคราะห์ ฯลฯ	เพื่อประโยชน์ในการลงทุนของกองทุน
7	DBS VICKERS SECURITIES THAILAND CO.,LTD	ข่าวสาร และบทวิเคราะห์ ฯลฯ	เพื่อประโยชน์ในการลงทุนของกองทุน
8	FINANSIA SYRUS SECURITIES PCL	ข่าวสาร และบทวิเคราะห์ ฯลฯ	เพื่อประโยชน์ในการลงทุนของกองทุน
9	INNOVESTX SECURITIES CO., LTD	ข่าวสาร และบทวิเคราะห์ ฯลฯ	เพื่อประโยชน์ในการลงทุนของกองทุน
10	JP MORGAN SECURITIES LLC - US	ข่าวสาร และบทวิเคราะห์ ฯลฯ	เพื่อประโยชน์ในการลงทุนของกองทุน
11	KASIKORN SECURITIES PCL	ข่าวสาร และบทวิเคราะห์ ฯลฯ	เพื่อประโยชน์ในการลงทุนของกองทุน
12	KIATNAKIN PHATRA SECURITIES PCL	ข่าวสาร และบทวิเคราะห์ ฯลฯ	เพื่อประโยชน์ในการลงทุนของกองทุน
13	KRUNGSRI SECURITIES PCL	ข่าวสาร และบทวิเคราะห์ ฯลฯ	เพื่อประโยชน์ในการลงทุนของกองทุน
14	MAYBANK SECURITIES (THAILAND) PLC.	ข่าวสาร และบทวิเคราะห์ ฯลฯ	เพื่อประโยชน์ในการลงทุนของกองทุน
15	THANACHART SECURITIES PCL	ข่าวสาร และบทวิเคราะห์ ฯลฯ	เพื่อประโยชน์ในการลงทุนของกองทุน
16	TISCO SECURITIES CO.,LTD	ข่าวสาร และบทวิเคราะห์ ฯลฯ	เพื่อประโยชน์ในการลงทุนของกองทุน
17	UBS SECURITIES (THAILAND) LIMITED	ข่าวสาร และบทวิเคราะห์ ฯลฯ	เพื่อประโยชน์ในการลงทุนของกองทุน
18	UOB KAY HIAN SECURITIES (THAILAND) PCL	ข่าวสาร และบทวิเคราะห์ ฯลฯ	เพื่อประโยชน์ในการลงทุนของกองทุน