



กองทุนเปิดทีเอ็มบี อีสท์สปริง

Next Generation Internet

รายงานประจำปี

ตั้งแต่วันที่ 23 มีนาคม 2564

สิ้นสุดวันที่ 30 พฤศจิกายน 2564

## สารบัญ

สารถึงผู้ถือหุ้นหน่วยลงทุน	1
รายงานการวิเคราะห์ของบริษัทหลักทรัพย์จัดการกองทุน ทหารไทย จำกัด	2
ความเห็นของบริษัทจัดการกองทุนรวมเกี่ยวกับการลงทุนเพื่อเป็นทรัพย์สินของกองทุนรวม	3
การเปลี่ยนแปลงที่เกิดขึ้นในรอบบัญชีที่ผ่านมาเมื่อเทียบกับรอบบัญชีก่อนหน้า	3
รายงานการลงทุนที่ไม่เป็นไปตามนโยบายการลงทุนเฉลี่ยในรอบปีบัญชีพร้อมทั้งการดำเนินการแก้ไข	3
ข้อมูลทั่วไปของกองทุน	4
ข้อมูลของกองทุนรวมทั้งลงทุนในหน่วยลงทุนของกองทุนรวมต่างประเทศกองทุนรวมใดกองทุนรวมหนึ่ง เกินกว่าร้อยละ 20 ของ NAV	8
ผลการดำเนินงานของกองทุนโดยสรุปและข้อมูลทางการเงินที่สำคัญ	9
รายงานผู้ดูแลผลประโยชน์	11
งบการเงิน	12
ข้อมูลรายละเอียดการลงทุน	25
ค่าใช้จ่ายที่เรียกเก็บจากกองทุน	26
รายงานรายชื่อบุคคลที่เกี่ยวข้องที่มีการทำธุรกรรมกับกองทุน	28
รายชื่อผู้จัดการกองทุน	28
การเปิดเผยข้อมูลการถือหุ้นหน่วยลงทุนเกิน 1 ใน 3	28
การรับผลประโยชน์ตอบแทนเนื่องจากการที่กองทุนใช้บริการบุคคลอื่น (Soft Commission)	28

วันที่ 7 กุมภาพันธ์ 2565

เรียน ท่านผู้ถือหุ้นลงทุนทุกท่าน

บริษัทหลักทรัพย์จัดการกองทุน ทหารไทย จำกัด (บลจ. ทหารไทย) ขอส่งรายงานประจำปี งวดตั้งแต่วันที่ 23 มีนาคม 2564 ถึง 30 พฤศจิกายน 2564 ของกองทุนเปิดทีเอ็มบี อีสท์สปริง Next Generation Internet

หลังจากตลาดหุ้นทั่วโลกฟื้นตัวกลับมาอย่างต่อเนื่องตั้งแต่ช่วงต้นไตรมาสที่ 2 ปี 2563 การเคลื่อนไหวของราคาหุ้นเริ่มมีความแตกต่างกันในแต่ละกลุ่มอุตสาหกรรมตั้งแต่ปลายเดือนมีนาคม โดยหุ้นกลุ่ม Value และ Cyclical ยังคงปรับตัวขึ้นได้อย่างต่อเนื่องหลังจากหลายประเทศลดมาตรการป้องกัน Covid-19 ลงไปมาก ในขณะที่หุ้นกลุ่ม Growth เช่นหุ้น Technology นั้นเริ่มถูกกดดันจาก Valuation ที่ขึ้นมาอยู่ในระดับสูง ประกอบกับอัตราเงินเฟ้อเร่งตัวขึ้นอย่างรวดเร็ว ซึ่งนักลงทุนเริ่มมองว่าธนาคารกลางสหรัฐฯ (FED) จะลดวงเงินมาตรการผ่อนคลายเชิงปริมาณ หรือ QE และปรับขึ้นอัตราดอกเบี้ยนโยบายเร็วกว่าที่คาดการณ์ไว้เพื่อชะลอเงินเฟ้อลง ส่งผลให้หุ้นในกลุ่ม Growth ถูกขายออกอย่างต่อเนื่องและถูกกดดันตลอดระยะเวลาที่เหลือของปี 2564

ทั้งนี้ในช่วงรอบปีบัญชีที่ผ่านมา ARK Next Generation Internet ETF ให้ผลตอบแทนร้อยละ 0.35 ในสกุลเงินบาท และร้อยละ -7.89 ในสกุลเงินดอลลาร์สหรัฐฯ ขณะที่กองทุนเปิดทีเอ็มบี อีสท์สปริง Next Generation Internet ให้ผลตอบแทนร้อยละ -5.98

สุดท้ายนี้ บลจ. ทหารไทย ขอขอบพระคุณผู้ถือหุ้นลงทุนทุกท่านที่ได้มอบความไว้วางใจลงทุนในกองทุนรวมของ บริษัทหลักทรัพย์จัดการกองทุน ทหารไทย จำกัด

ขอแสดงความนับถือ

คณะผู้จัดการกองทุน

บริษัทหลักทรัพย์จัดการกองทุน ทหารไทย จำกัด

## รายงานการวิเคราะห์ ของบริษัทหลักทรัพย์จัดการกองทุน ทหารไทย จำกัด ในฐานะบริษัทจัดการ กองทุนเปิดทีเอ็มบี อีส์ทีสปริง Next Generation Internet

### ภาพรวมเศรษฐกิจและการลงทุน

ปัจจัยหลักที่ยังมีแนวโน้มกดดันตลาดทุนต่อไปอีกสักระยะคือความกังวลเรื่องเงินเฟ้อที่เร่งตัวเร็วและนานกว่าที่หลายฝ่ายคาดการณ์ไว้ โดยการระบาดของสายพันธุ์ Omicron ยังน่าจะส่งผลกระทบต่อ Supply Chain ทั่วโลกอยู่ ซึ่งมีโอกาสทำให้เงินเฟ้อยังคงอยู่ในระดับสูงต่อไปในช่วงครึ่งแรกของปี อย่างไรก็ตาม ตลาดหุ้นได้สะท้อนปัจจัยลบจากความกังวลเรื่องเงินเฟ้อและดอกเบี้ยไปพอสมควรแล้ว ประกอบกับเศรษฐกิจทั่วโลกที่ยังคงสามารถขยายตัวได้อย่างต่อเนื่อง ดังนั้นหลังจากที่ปัจจัยกดดันตลาดเริ่มดีขึ้นแล้ว ตลาดหุ้นยังมีแนวโน้มให้ผลตอบแทนที่ดีในระยะกลางถึงยาว โดยเฉพาะกลุ่ม Technology ซึ่งมีวัฏกรรมออกมาใหม่เรื่อยๆ และยังได้แรงหนุนจากการระบาดของ Covid-19 ที่เป็นตัวเร่งให้คนหันมาพึ่งพา Technology ในชีวิตประจำวันและการทำงานกันมากขึ้น

### กองทุนเปิดทีเอ็มบี อีส์ทีสปริง Next Generation Internet

กองทุนเปิดทีเอ็มบี อีส์ทีสปริง Next Generation Internet มีนโยบายที่จะเน้นลงทุนในหน่วยลงทุนของกองทุนรวมต่างประเทศเพียงกองเดียว คือ กองทุน ARK Next Generation Internet ETF (กองทุนหลัก) ในอัตราส่วนโดยเฉลี่ยในรอบปีบัญชีไม่น้อยกว่าร้อยละ 80 ของมูลค่าทรัพย์สินสุทธิของกองทุน โดยกองทุนหลักจะลงทุนในบริษัทที่มีการดำเนินธุรกิจที่สอดคล้องกับนวัตกรรมเทคโนโลยีอินเทอร์เน็ตแห่งอนาคต (next generation internet) ซึ่งมุ่งเน้นและคาดว่าจะได้รับประโยชน์จากเปลี่ยนฐานของโครงสร้างพื้นฐานด้านเทคโนโลยีจากฮาร์ดแวร์และซอฟต์แวร์ไปยังระบบคลาวด์ การดำเนินธุรกิจผ่านทางเว็บไซต์หรือให้บริการผ่านทางอินเทอร์เน็ต ซึ่งในรอบบัญชี 1 ปีที่ผ่านมา กองทุนเปิดทีเอ็มบี อีส์ทีสปริง Next Generation Internet มีผลตอบแทนร้อยละ -5.98 (ดูรายละเอียดในตารางผลการดำเนินงานด้านหลัง)

ความเห็นของบริษัทจัดการกองทุนรวมเกี่ยวกับการลงทุนเพื่อเป็นทรัพย์สินของกองทุนรวม สำหรับรอบบัญชีตั้งแต่วันที่ 23 มีนาคม 2564 ถึงวันที่ 30 พฤศจิกายน 2564

กองทุนเปิดทีเอ็มบี อีสท์สปริง Next Generation Internet มีนโยบายที่จะเน้นลงทุนในหน่วยลงทุนของกองทุนรวมต่างประเทศเพียงกองเดียว คือ กองทุน ARK Next Generation Internet ETF (กองทุนหลัก) ในอัตราส่วนโดยเฉลี่ยในรอบปีบัญชีไม่น้อยกว่าร้อยละ 80 ของมูลค่าทรัพย์สินสุทธิของกองทุน

การเปลี่ยนแปลงที่เกิดขึ้นในรอบบัญชีที่ผ่านมาเมื่อเทียบกับรอบบัญชีก่อนหน้า

ไม่มี

รายงานการลงทุนที่ไม่เป็นไปตามนโยบายการลงทุนเฉลี่ยในรอบบัญชีพร้อมทั้งการดำเนินการแก้ไข

ไม่มี

ข้อมูลการดำเนินการรับชำระหนี้ด้วยทรัพย์สินอื่น (ถ้ามี)

ไม่มี

ข้อมูลการบันทึกมูลค่าตราสารแห่งนี้หรือสิทธิเรียกร้องดังกล่าวเป็นศูนย์ ในกรณีที่ผู้ออกตราสารแห่งนี้หรือลูกหนี้แห่งสิทธิเรียกร้องผิดนัดชำระหนี้หรือมีพฤติการณ์ว่าจะไม่สามารถชำระหนี้ได้ (ถ้ามี)

ไม่มี

## ข้อมูลทั่วไปของกองทุนเปิดทีเอ็มบี อีส์สปริง Next Generation Internet

### วัตถุประสงค์ของโครงการ

เพื่อสร้างผลตอบแทนจากการลงทุนของกองทุนให้ได้ใกล้เคียงกับผลตอบแทนของกองทุน ARK Next Generation Internet ETF โดยจะลงทุนในหน่วยลงทุนของกองทุนต่างประเทศโดยเฉลี่ยในรอบบัญชีไม่น้อยกว่าร้อยละ 80 ของมูลค่าสินทรัพย์สุทธิของกองทุนส่วนที่เหลือลงทุนในหลักทรัพย์อื่นใดที่ได้รับความเห็นชอบจากสำนักงานก.ล.ด.

ประเภทกองทุนตามนโยบายการลงทุน : : กองทุนรวมตราสารแห่งทุน

ประเภทกองทุนรวมตามลักษณะพิเศษ :

-กองทุนรวมหน่วยลงทุนประเภท Feeder Fund (Fund of Funds)

ชื่อกองทุนหลัก (กรณี Feeder Fund) : กองทุน Next Generation Internet ETF

กองทุนหลักจดทะเบียนซื้อขายในประเทศ : สหรัฐอเมริกา (UNITED STATES)

ประเภทกองทุนตามการลงทุนในต่างประเทศ : กองทุนรวมที่เน้นลงทุนแบบมีความเสี่ยงต่างประเทศ

นโยบายการกู้ยืม (ถ้ามี) : บริษัทจัดการอาจกู้ยืมเงินหรือทำธุรกรรมการขายโดยมีสัญญาซื้อคืนในนามกองทุนรวมได้ ตามหลักเกณฑ์ เงื่อนไข และวิธีการที่คณะกรรมการ ก.ล.ด. หรือสำนักงานคณะกรรมการกำกับหลักทรัพย์และตลาดหลักทรัพย์ประกาศกำหนด ทั้งนี้ จะทำเพื่อการบริหารสภาพคล่องของกองทุนรวมเท่านั้น

การลงทุนในสัญญาซื้อขายล่วงหน้า (Derivatives) : ลงทุน

1 วัตถุประสงค์ของการลงทุนในสัญญาซื้อขายล่วงหน้า : ที่มิได้มีวัตถุประสงค์เพื่อลดความเสี่ยง (Non-Hedging)

มีนโยบายการลงทุนใน derivatives : แบบไม่ซับซ้อน

2 วิธีการในการคำนวณ Global Exposure limit : Commitment approach

อัตราส่วนการลงทุนใน derivatives สูงสุด (Maximum Global Exposure) ไม่เกิน 100

การลงทุนในตราสารที่มีลักษณะของสัญญาซื้อขายล่วงหน้าแฝง (Structured Notes) : ลงทุน

กลยุทธ์การบริหารกองทุน (Management Style) : อื่น ๆ

1. กองทุนเปิดทีเอ็มบี อีส์สปริง Next Generation Internet มุ่งหวังให้ผลการดำเนินงานเคลื่อนไหวตามกองทุนหลัก

2. กองทุน ARK Next Generation Internet ETF (กองทุนหลัก) มีกลยุทธ์ในการบริหารแบบเชิงรุก (Active Management)

ดัชนีชี้วัด/อ้างอิง (Benchmark) :

คือ ผลการดำเนินงานของกองทุนรวมหลัก ในรูปสกุลเงินดอลลาร์สหรัฐ ปรับด้วยอัตราแลกเปลี่ยนเพื่อเทียบเท่ากับค่าสกุลเงินบาท ณ วันที่คำนวณผลตอบแทน

4 กองทุนเปิดทีเอ็มบี อีส์สปริง Next Generation Internet

ทั้งนี้ บริษัทจัดการของสงวนสิทธิ์ที่จะเปลี่ยนแปลงตัวชี้วัด (Benchmark) ในเปรียบเทียบตามที่บริษัทจัดการเห็นควรและเหมาะสม ซึ่งอยู่ภายใต้กรอบนโยบายการลงทุนที่กำหนด โดยบริษัทจัดการจะเปิดเผยข้อมูลและแจ้งให้ผู้ลงทุนทราบล่วงหน้าอย่างชัดเจน ถึงวันที่มีการเปลี่ยนตัวชี้วัด คำอธิบายเกี่ยวกับตัวชี้วัด และเหตุผลในการเปลี่ยนตัวชี้วัดดังกล่าวผ่านการลงประกาศในเว็บไซต์ของบริษัทจัดการ ภายในเวลาที่ผู้ลงทุนสามารถใช้ประโยชน์จากข้อมูลในการตัดสินใจลงทุนได้

อย่างไรก็ตาม ในกรณีการเปลี่ยนแปลงตัวชี้วัดเพื่อให้เป็นไปตามประกาศ เงื่อนไขและข้อกำหนดสมาคมบริษัทจัดการลงทุนและ/หรือ ประกาศ ข้อกำหนดของสำนักงานคณะกรรมการ ก.ล.ต. เกี่ยวกับมาตรฐานการวัดผลการดำเนินงานของกองทุนรวม และ/หรือ การเปลี่ยนแปลงตัวชี้วัดในการใช้เปรียบเทียบ ในกรณีที่ผู้ออกตัวชี้วัดนี้ของตัวชี้วัดไม่ได้จัดทำหรือเปิดเผยข้อมูล/อัตราดังกล่าวอีกต่อไป โดยบริษัทจัดการจะแจ้งเปลี่ยนแปลงดังกล่าวให้ผู้ถือหน่วยลงทุนทราบล่วงหน้าผ่านการประกาศในเว็บไซต์ของบริษัทจัดการ ภายในเวลาที่ผู้ลงทุนสามารถใช้ประโยชน์จากข้อมูลในการตัดสินใจลงทุนได้

**ลักษณะการจ่ายผลตอบแทนของกองทุน :** จ่ายผลตอบแทนแบบไม่ซับซ้อน

**รายละเอียดเกี่ยวกับนโยบายการลงทุนและลักษณะพิเศษ :**

กองทุนจะเน้นลงทุนในหน่วยลงทุนของกองทุนรวมต่างประเทศเพียงกองเดียว คือ กองทุน ARK Next Generation Internet ETF (กองทุนหลัก) ซึ่งเป็นกองทุนรวมอัติโนมัติที่ใช้กลยุทธ์การบริหารแบบเชิงรุก (Actively-managed ETF) ที่จดทะเบียนซื้อขายในตลาดหลักทรัพย์นิวยอร์ก (NYSE Arca, Inc.) ประเทศสหรัฐอเมริกา ในอัตราส่วนโดยเฉลี่ยในรอบปีบัญชีไม่น้อยกว่าร้อยละ 80 ของมูลค่าทรัพย์สินสุทธิของกองทุน

กองทุนหลักมีนโยบายการลงทุนแบบเชิงรุกเพื่อเพิ่มมูลค่าเงินลงทุนผ่านการลงทุนในตราสารทุนของบริษัททั่วโลกไม่ต่ำกว่าร้อยละ 80 ของมูลค่าทรัพย์สินสุทธิของกองทุนหลัก โดยกองทุนหลักจะลงทุนในบริษัทที่มีการดำเนินธุรกิจที่สอดคล้องกับนวัตกรรมเทคโนโลยีอินเทอร์เน็ตแห่งอนาคต (Next generation internet) ซึ่งมุ่งเน้นและคาดว่าจะได้รับประโยชน์จากการเปลี่ยนฐานของโครงสร้างพื้นฐานด้านเทคโนโลยีจากฮาร์ดแวร์และซอฟต์แวร์ไปยังระบบคลาวด์ การดำเนินธุรกิจผ่านทางเว็บไซต์หรือให้บริการผ่านทางอินเทอร์เน็ต

กองทุนหลักดังกล่าวบริหารจัดการโดย ARK Investment Management LLC และลงทุนในรูปสกุลเงินดอลลาร์สหรัฐ

ทั้งนี้ กองทุนหลัก มีการระดมเงินจากนักลงทุนในรูปสกุลเงินดอลลาร์สหรัฐ และนำไปลงทุนในรูปสกุลเงินประเทศตามแต่ละประเทศที่กองทุนหลักลงทุน

ส่วนที่เหลือบริษัทจัดการจะลงทุนในหลักทรัพย์ หรือทรัพย์สินอื่น หรือการหาผลตอบแทนโดยวิธีอื่นตามที่คณะกรรมการ ก.ล.ต. หรือสำนักงานคณะกรรมการ ก.ล.ต. ประกาศกำหนด โดยจะลงทุนทั้งในประเทศและ/หรือต่างประเทศ

ทั้งนี้ การดำรงอัตราส่วนการลงทุนในกองทุนหลัก และลงทุนในต่างประเทศ โดยเฉลี่ยในรอบปี บัญชีไม่น้อยกว่าร้อยละ 80 ของมูลค่าทรัพย์สินสุทธิของกองทุน จะไม่นำมาบังคับใช้ในช่วงระยะเวลาไม่เกิน 30 วันนับตั้งแต่วันจดทะเบียนกองทรัสต์สินเป็นกองทุนรวม และไม่นำมาบังคับใช้ในช่อง 30 วันก่อนเลิกกองทุน หรือช่วงระยะเวลาที่กองทุนจำเป็นต้องรอการลงทุน และ/หรือ ในช่วงที่ผู้ลงทุนทำการขายคืนหรือสับเปลี่ยนหน่วยลงทุน หรือมีการโอนย้ายกองทุนจำนวนมาก ซึ่งมีระยะเวลาไม่เกิน 10 วันทำการ ทั้งนี้ ยังคงต้องคำนึงถึงประโยชน์ผู้ลงทุนเป็นสำคัญ

บริษัทจัดการของสงวนสิทธิ์เปลี่ยนแปลงประเภทและลักษณะพิเศษของกองทุนรวมในอนาคตเป็น Fund of Funds หรือลงทุนโดยตรงในตราสาร และ/หรือหลักทรัพย์ต่างประเทศได้ หรือเปลี่ยนกลับมาเป็น Feeder Fund ได้ โดยไม่ทำให้ระดับความเสี่ยงของการลงทุน (risk spectrum) เพิ่มขึ้น ทั้งนี้ ให้เป็นดุลยพินิจของผู้จัดการกองทุน โดยขึ้นกับสถานการณ์ตลาด และต้องเป็นไปเพื่อประโยชน์สูงสุดของผู้ถือหน่วยลงทุน อนึ่ง บริษัทจัดการจะดำเนินการแจ้งผู้ถือหน่วยลงทุนล่วงหน้าไม่น้อยกว่า 30 วัน โดยผ่าน [www.tmbameastspring.com](http://www.tmbameastspring.com) หรือช่องทางอื่นใดที่บริษัทจัดการกำหนด ก่อนดำเนินการเปลี่ยนแปลงการลงทุนดังกล่าว

5 กองทุนเปิดที่เอ็มบี ซีเอสทีสปริง Next Generation Internet

ทั้งนี้ การลงทุนของกองทุนใน กองทุนรวมต่างประเทศ จะอยู่ในรูปสกุลเงินดอลลาร์สหรัฐ โดยกองทุนอาจเข้าทำสัญญาซื้อขายล่วงหน้า (Derivatives) โดยมีวัตถุประสงค์เพื่อป้องกันความเสี่ยงในอัตราแลกเปลี่ยนเงินตราต่างประเทศตามดุลยพินิจของผู้จัดการกองทุน ดังนั้น ผู้ลงทุนอาจจะขาดทุนหรือได้รับกำไรจากอัตราแลกเปลี่ยน/หรือได้รับเงินคืนต่ำกว่าเงินลงทุนเริ่มแรกได้ เช่น กรณีที่ค่าเงินสกุลเงินดอลลาร์สหรัฐ มีแนวโน้มอ่อนค่าลง ผู้จัดการกองทุนอาจพิจารณาลงทุนในสัญญาซื้อขายล่วงหน้าเพื่อป้องกันความเสี่ยงที่เกี่ยวข้องกับอัตราแลกเปลี่ยน (FX Derivatives) บางส่วน อย่างไรก็ตาม ผู้จัดการกองทุนอาจพิจารณาลงทุนในสัดส่วนที่น้อย หรืออาจพิจารณาไม่ป้องกันความเสี่ยงในกรณีที่ค่าเงินสกุลเงินดอลลาร์สหรัฐ มีแนวโน้มแข็งค่า

กองทุนอาจพิจารณาลงทุนในสัญญาซื้อขายล่วงหน้า (Derivatives) เพื่อเพิ่มประสิทธิภาพการบริหารการลงทุน (efficient portfolio management (EPM)) ได้ หรืออาจลงทุนในหรือมีไว้ซึ่งตราสารที่มีสัญญาซื้อขายล่วงหน้าแฝง (Structured Note) โดยเป็นไปตามหลักเกณฑ์หรือได้รับความเห็นชอบจากสำนักงานคณะกรรมการ ก.ล.ต. รวมถึงอาจทำธุรกรรมการให้ยืมหลักทรัพย์ หรือธุรกรรมการซื้อโดยมีสัญญาขายคืน (Reverse Repo) ได้ นอกจากนี้ กองทุนอาจลงทุนในตราสารทุนที่ไม่ได้จดทะเบียนในตลาดหลักทรัพย์ (Unlisted) และตราสารหนี้ที่มีอันดับความน่าเชื่อถือต่ำกว่าระดับที่สามารถลงทุนได้ (Non-Investment grade) และตราสารหนี้ที่ไม่ได้รับการจัดอันดับความน่าเชื่อถือ (Unrated) รวมถึงลงทุนในหลักทรัพย์หรือทรัพย์สินอื่นใด หรือหาผลตอบแทนโดยวิธีอื่นอย่างใดอย่างหนึ่งหรือหลายอย่างตามที่ประกาศคณะกรรมการ ก.ล.ต. หรือประกาศสำนักงานคณะกรรมการ ก.ล.ต. กำหนด

**รายละเอียดการลงทุนในต่างประเทศ :** เน้นการลงทุนในต่างประเทศโดยเฉลี่ยในรอบปีบัญชีไม่น้อยกว่าร้อยละ 80 ของมูลค่าทรัพย์สินสุทธิของกองทุน



### ข้อมูลเพิ่มเติม

บริษัทหลักทรัพย์จัดการกองทุน ทหารไทย จำกัด (บลจ.ทหารไทย) ได้ขอแก้ไขเพิ่มเติมโครงการแบบขอความเห็นชอบเป็นการทั่วไป กับสำนักงานคณะกรรมการกำกับหลักทรัพย์และตลาดหลักทรัพย์ (สำนักงาน ก.ล.ต.) เพื่อปรับปรุงข้อมูลเกี่ยวกับ ชื่อ เว็บไซต์ (Website) อีเมล (Email Address) เบอร์โทรศัพท์และเบอร์โทรสาร ของ บลจ.ทหารไทย โดยมีผลตั้งแต่วันที่ 17 มกราคม 2563 เป็นต้นไป ทั้งนี้ เพื่อให้ข้อมูลเป็นปัจจุบัน สรุปรายละเอียด ดังนี้

เรื่อง	ข้อมูลปัจจุบัน
1. Website และ Email Address	Website : <a href="http://www.tmbameastspring.com">www.tmbameastspring.com</a> Email: <a href="mailto:marketing@tmbameastspring.com">marketing@tmbameastspring.com</a>
2.เบอร์โทรศัพท์ และเบอร์โทรสาร	โทรศัพท์ 0-2838-1800 โทรสาร 0-2838-1700 ถึง 1701, 0-2838-1703 ถึง 1708 และ 0-2838-1710 ถึง 1712

### ข้อมูลเพิ่มเติม

ข้อมูลเกี่ยวกับ การแก้ไขเพิ่มเติมโครงการภายใต้การจัดการ เพื่อเปลี่ยนแปลงที่อยู่ของ บลจ.ทหารไทย

บริษัทหลักทรัพย์จัดการกองทุน ทหารไทย จำกัด (TMBAM Eastspring) ได้มีการขอแก้ไขเพิ่มเติมโครงการภายใต้การจัดการ เพื่อเปลี่ยนแปลงที่อยู่ของบริษัท และสำนักงานคณะกรรมการ ก.ล.ต.ได้ให้ความเห็นชอบเป็นการทั่วไปแล้ว ทั้งนี้ จะมีผลตั้งแต่วันที่ 1 มีนาคม 2564 เป็นต้นไป โดยมีรายละเอียด ดังนี้

ที่อยู่เดิม	ที่อยู่ใหม่
ชั้น 32 อาคารอับดุลราฮิม เพลส 990 ถนนพระราม 4 เขตบางรัก กรุงเทพฯ 10500 32nd Floor, Abdulrahim Place, 990 Rama IV Rd. Silom, Bangrak, Bangkok 10500 Thailand	ชั้น 9 อาคาร มิตรทาวน์ ออฟฟิศ ทาวเวอร์ 944 ถนนพระราม 4 แขวงจตุจักร เขตปทุมวัน กรุงเทพมหานคร 10330 9 <sup>th</sup> floor, Mitrtown Office Tower 944 Rama 4 Road, Wangmai Pathumwan, Bangkok 10330

ข้อมูลของกองทุนรวมที่ลงทุนในหน่วยลงทุนของกองทุนรวมต่างประเทศกองทุนรวมใดกองทุนรวมหนึ่ง เกินกว่าร้อยละ 20 ของ NAV

โดยมีสาระสำคัญ ดังนี้

- 1 การลงทุนและผลการดำเนินงานของกองทุนรวมต่างประเทศ
- 2 ความผันผวนของผลการดำเนินงานของกองทุนรวมต่างประเทศ

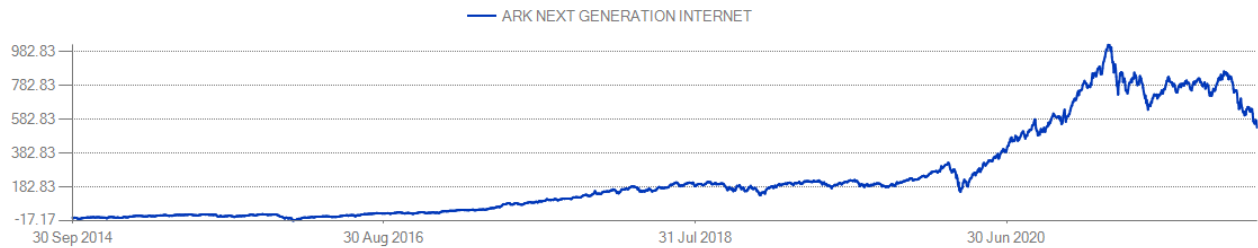
ARKW US \$ Market		P102.11 / 103.15P		15x15				
Prev 102.98		Vo 2,733						
ARKW US Equity		Export		Page 3/5 Security Description: ETF				
Profile		Performance		Holdings				
7) Top Fund Hlds   MHD »		Net Fund	Net Index	Benchmark				
11) Coinbase Global Inc	7.708%	N.A.	Top Index Hlds   MEMB »					
12) Tesla Inc	7.293%	N.A.	Net Index					
13) Grayscale Bitcoin Trust BTC	6.662%	N.A.	Net Fund					
14) Zoom Video Communications Inc	5.567%	N.A.	No Holdings Reported					
15) Spotify Technology SA	5.411%	N.A.						
16) Roku Inc	5.382%	N.A.						
17) Teladoc Health Inc	5.004%	N.A.						
18) Twitter Inc	4.945%	N.A.						
19) Twilio Inc	4.518%	N.A.						
20) Shopify Inc	3.732%	N.A.						
9) View Basket   MHD »		Holdings Statistics						
Total Cash	USD .0	Rebalancing Frequency				Unknown		
Estimated Cash	USD .0	Replication Strategy				Not Applicable		
Creation Unit Size	50,000	Fund Holdings As Of Date	01/14/22					
Creation Fee	USD 500.00	Fund Number Of Holdings	44					
Create/Redeem Process	In-kind	NAV Pricing Methodology	Primary Market Close					
Creation Cutoff Time	15:00 EST							
Settlement Cycle	T+3							
Open for New Creations	Yes							
<small>                     Australia 61 2 9777 8600 Brazil 5511 2395 9000 Europe 44 20 7330 7500 Germany 49 69 9204 1210 Hong Kong 852 2977 6000                      Japan 81 3 4565 8900 Singapore 65 6212 1000 U.S. 1 212 318 2000 Copyright 2022 Bloomberg Finance L.P.                      SN 1768721 ICT GMT+7:00 6721-8960-171 14-Jan-2022 19:15:29                 </small>								

8 กองทุนเปิดที่เอ็มบี ซีเอสทีสปริง Next Generation Internet

ARK Next Generation Internet ETF is an actively-managed exchange-traded fund incorporated in the USA. The Fund invests in equity securities of companies relevant to the theme of Web x.O. These companies focuses on shifting technolo infrastructure from hardware and software to the cloud, enabling mobile and local services. Companies may generate their entire business through websites.

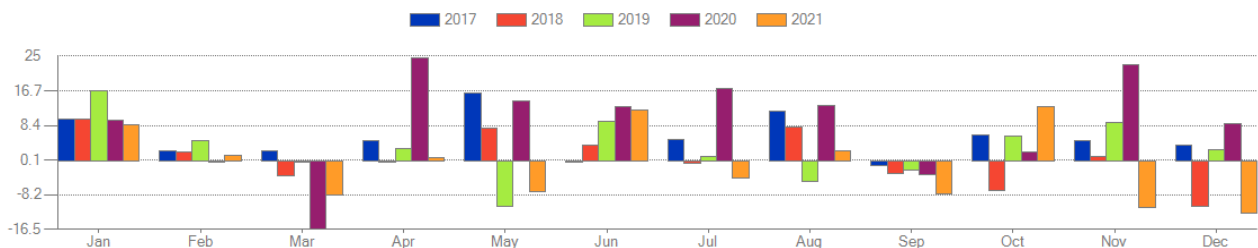
Contact Details		Fund Info		as of 01/13/2022
Management Company	ARK Investment Management LLC	Last Close		\$ 102.98
Company Address	ARK Investment Management LLC, 3 E 28th Street, 7th Floor,, New York, NY 10016, USA	Total Assets (mil)		\$ 3,115.81
Company Telephone	+1-(212)-426-7040	Total Assets Date		01/13/2022
Web Site	www.ark-funds.com	Inception Date		09/30/2014
Fund Manager	Catherine D Wood Cathie	Primary Benchmark		--
Mgr - Start Date	--	Curr		US Dollar
Transfer Agent	Bank of New York Mellon Corp/The	Min Investment		US Dollar 0.00
		Ticker		ARKW US
		ISIN		US00214Q4010
Fees And Expenses		Bloomberg Classification		
Expense Ratio	0.79	Fund Type		ETF
Front Load	0.00	Fund Asset Class Focus		Equity
Fund Mgr Stated Fee	0.79	Domicile		United States
Mgr Stated Perf. Fee	--	Fund Objective		Thematic
High-Water Mark	--	Fund Style		--
Hurdle Rate	--	Fund Market Cap Focus		Broad Market
Back Load	0.00	Fund Geographical Focus		Global
Early Withdraw Fee	0.00	Fund Currency Focus		--

Total Return Chart



Seasonality

Year	Jan	Feb	Mar	Apr	May	Jun	Jul	Aug	Sep	Oct	Nov	Dec
2017	9.94	2.39	2.34	4.81	16.24	-0.37	5.01	11.80	-1.31	6.23	4.85	3.79
2018	10.01	2.01	-3.52	-0.32	7.62	3.68	-0.72	7.93	-3.13	-7.24	1.05	-11.08
2019	16.74	4.89	-0.25	3.01	-10.83	9.29	0.90	-4.99	-2.39	5.75	9.18	2.48
2020	9.69	-0.06	-16.47	24.58	14.31	13.00	17.25	13.05	-3.44	2.03	22.83	8.93
2021	8.51	1.31	-8.36	0.77	-7.38	11.96	-4.23	2.39	-8.08	13.03	-11.24	-12.50



The material produced in this document is intended for informational purposes only and should not be construed as an offer or solicitation for the purchase or sale of any financial instrument. The information provided herein reflects current market practices and is not intended to constitute legal, tax, or accounting advice. The information and data contained herein has been obtained from internal data processing, fund administrators as well as other outside sources and, although it is believed to be accurate, no guarantee of completeness or accuracy is being made. Bloomberg LP shall not be liable for any losses or damage that anyone may suffer as a result of relying on this information. The information may be changed by Bloomberg LP at any time.

Benchmark:  
Currency: USD

as of 01/13/2022

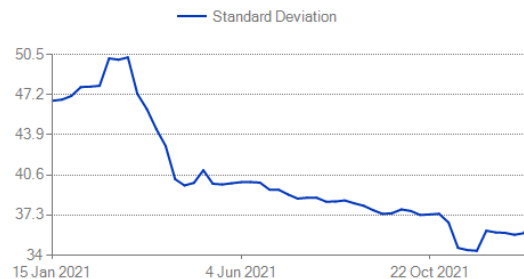
**Performance**

	Fund	Bench.
Mean Return 1Y Weekly	-26.44	
Total Return 3M	-27.55	
Total Return 6M	-28.06	
Total Return 1Y	-33.58	
Total Return Ytd	-13.16	
Perf 2020	157.46	
Perf 2019	35.76	
Perf 2018	4.18	
Perf 2017	87.32	
Perf 2016	8.31	
Perf 2015	15.43	
Eff 7D Yld	--	
30D Yld	--	
Gross 7D Yld	--	
Subs 7D Yld	--	
Avg Life	--	
MMkt Avg Days To Mat.	--	



**Risk**

	Fund	Bench.
Downside Risk 1Y Weekly Ann	26.85	
Semivariance 1Y Weekly Ann	39.14	
Standard Dev 1Y Weekly Ann	36.19	
Max Drawdown 1Y	-43.53	
Max Increase 1Y	30.60	
Kurtosis 1Y Weekly	-0.08	
Skewness 1Y Weekly	-0.35	



**Risk/Return**

	vs Bench.
Excess Return 1Y Weekly Ann	--
Information Ratio 1Y Weekly	--
Jensen Alpha 1Y Weekly	--
Modigliani Rap 1Y Weekly	--
Sharpe Ratio 1Y Weekly	-0.73
Sortino Ratio 1Y Weekly	0.86
Treynor Measure 1Y Weekly	--

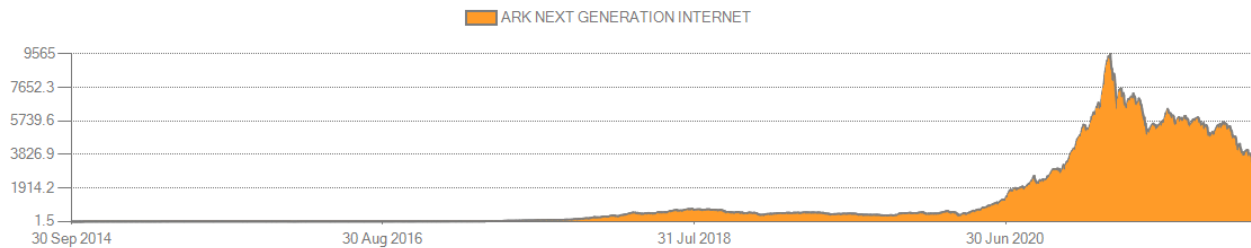
**Tracking**

	vs Bench.
Alpha 1Y Weekly	--
Beta 1Y Weekly	--
Correlation 1Y Weekly	--
Bear Correlation 1Y Weekly	--
Bull Correlation 1Y Weekly	--
R Squared 1Y Weekly	--
Tracking Error 1Y Weekly Ann	--

The material produced in this document is intended for informational purposes only and should not be construed as an offer or solicitation for the purchase or sale of any financial instrument. The information provided herein reflects current market practices and is not intended to constitute legal, tax, or accounting advice. The information and data contained herein has been obtained from internal data processing, fund administrators as well as other outside sources and, although it is believed to be accurate, no guarantee of completeness or accuracy is being made. Bloomberg LP shall not be liable for any losses or damage that anyone may suffer as a result of relying on this information. The information may be changed by Bloomberg LP at any time.

Total Assets (mil)

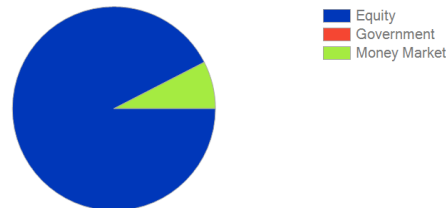
as of 01/13/2022



## Asset Allocation

as of 01/13/2022

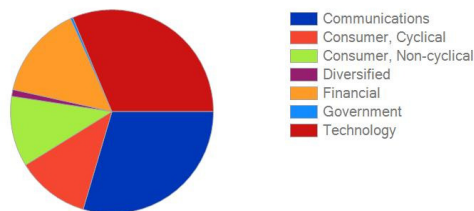
Equity	92.466 %
Government	0.01 %
Money Market	7.524 %



## Sector Allocation

as of 01/13/2022

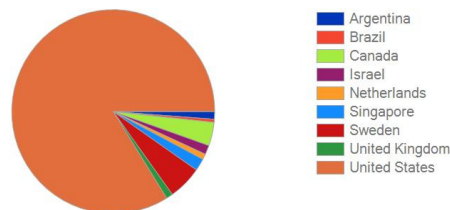
Communications	29.682 %
Consumer, Cyclical	11.661 %
Consumer, Non-cyclical	11.251 %
Diversified	1.072 %
Financial	14.869 %
Government	0.393 %
Technology	31.413 %



## Geo Allocation

as of 01/13/2022

Argentina	1.2 %
Brazil	0.499 %
Canada	3.732 %
Israel	1.46 %
Netherlands	0.895 %
Singapore	1.959 %
Sweden	5.411 %
United Kingdom	1.063 %
United States	84.122 %



## Portfolio Statistics

as of 01/13/2022

% Of Top Ten Holdings	55.26	Avg Price/Earnings	--
Fund Turnover	93.00	Avg Price/Cash Flow	118.44
Median Mkt Cap (M)	40,500.25	Avg Price/Sales	7.86
Avg Market Cap (mil)	133,433.44	Avg Price/Book Ratio	3.37
Avg Dvd Yield	--		

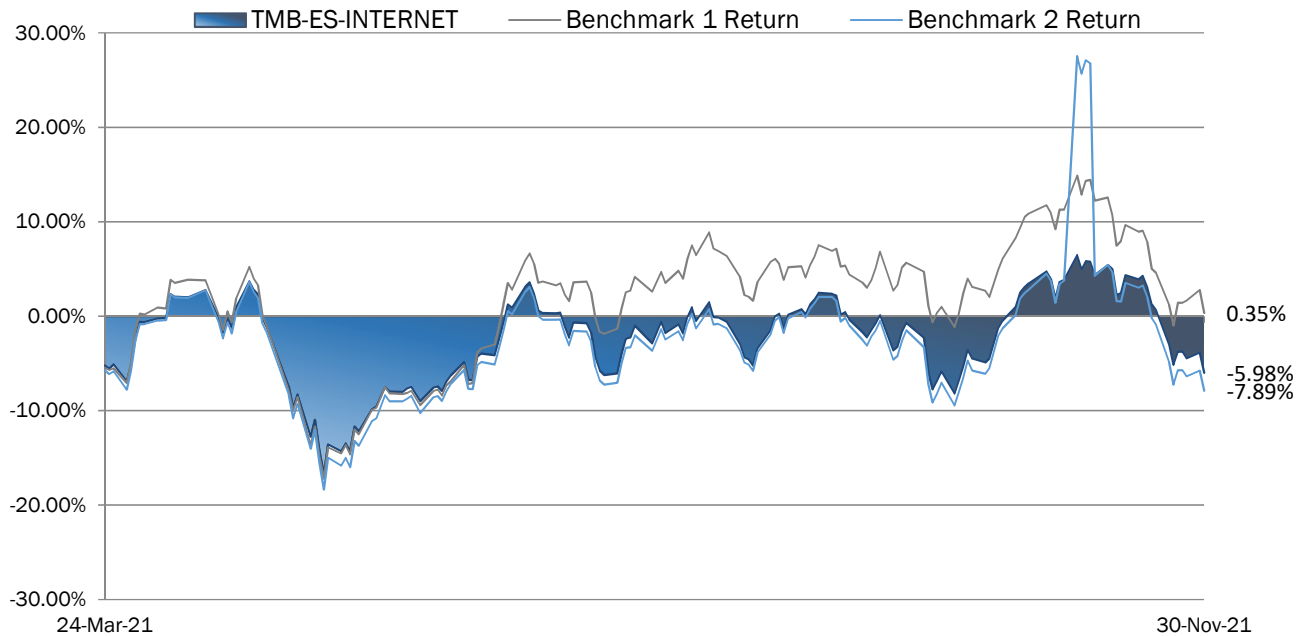
The material produced in this document is intended for informational purposes only and should not be construed as an offer or solicitation for the purchase or sale of any financial instrument. The information provided herein reflects current market practices and is not intended to constitute legal, tax, or accounting advice. The information and data contained herein has been obtained from internal data processing, fund administrators as well as other outside sources and, although it is believed to be accurate, no guarantee of completeness or accuracy is being made. Bloomberg LP shall not be liable for any losses or damage that anyone may suffer as a result of relying on this information. The information may be changed by Bloomberg LP at any time.

ผลการดำเนินงานระหว่างงวดปีของกองทุนโดยสรุปและข้อมูลทางการเงินที่สำคัญ

งวดปีบัญชีสิ้นสุดวันที่	30 พ.ย. 64**
มูลค่าหน่วยลงทุน ณ ต้นงวด (บาท/หน่วย)	9.9072
มูลค่าหน่วยลงทุน ณ สิ้นงวด (บาท/หน่วย)	9.3145
กองทุนเปิดทีเอ็มบี อีเอสพีริง Next Generation Internet	-5.98%
เกณฑ์มาตรฐาน 1***	0.35%
เกณฑ์มาตรฐาน 2***	-7.89%
มูลค่าทรัพย์สินสุทธิ ณ ต้นงวด (ล้านบาท)	482
มูลค่าทรัพย์สินสุทธิ ณ สิ้นงวด (ล้านบาท)	451
มูลค่าทรัพย์สินสุทธิเฉลี่ยระหว่างงวดปี (ล้านบาท)	565
มูลค่าซื้อขายสุทธิรวมระหว่างงวดปี (Net cash flow) (ล้านบาท)	+478
อัตราขายคืนเฉลี่ยระหว่างงวดปี* (Average redemption rate)	0.42%

\* เป็นสัดส่วนของมูลค่าขายคืนและสับเปลี่ยนออกต่อมูลค่าทรัพย์สินสุทธิเฉลี่ย

\*\* จาก 23 มี.ค. 64 ถึง 30 พ.ย. 64



**ผลการดำเนินงานของ กองทุนเปิดทีเอ็มบี อีส์ทีสปริง Next Generation Internet ณ วันที่ 30 พฤศจิกายน 2564**

	ย้อนหลัง 3 เดือน (31 ส.ค. 64)	ย้อนหลัง 6 เดือน (31 พ.ค. 64)	ตั้งแต่จัดตั้งกองทุน (23 มี.ค. 64)
ร้อยละต่อปี			
กองทุนเปิดทีเอ็มบี อีส์ทีสปริง Next Generation Internet	-6.18%	+2.20%	-5.98%
เกณฑ์มาตรฐาน 1***	-3.60%	+9.36%	+0.35%
เกณฑ์มาตรฐาน 2***	-7.77%	+1.25%	-7.89%

**Note\*\*\***

เกณฑ์มาตรฐาน 1 คือ ดัชนี ARK Next Generation Internet ETF (สกุลเงินบาท)

เกณฑ์มาตรฐาน 2 คือ ดัชนี ARK Next Generation Internet ETF (สกุลเงินดอลลาร์สหรัฐ)

หมายเหตุ : การวัดผลการดำเนินงานของกองทุนได้จัดทำขึ้นตามมาตรฐานการวัดผลการดำเนินงานของสมาคมบริษัทจัดการลงทุน (AIMC) ทั้งนี้ผลการดำเนินงานในอดีต/ผลการเปรียบเทียบผลการดำเนินงานที่เกี่ยวข้องกับผลิตภัณฑ์ในตลาดทุน มิได้เป็นสิ่งยืนยันถึงผลการดำเนินงานในอนาคต

ทำความเข้าใจลักษณะสินค้า เงื่อนไขผลตอบแทน และความเสี่ยงก่อนตัดสินใจลงทุน



## ความเห็นของผู้ดูแลผลประโยชน์

เรียน ผู้ถือหุ้นหน่วยลงทุน กองทุนเปิดทีเอ็มบี อีสท์สปริง NEXT GENERATION INTERNET

ข้าพเจ้า บมจ.ธนาคารกสิกรไทย ในฐานะผู้ดูแลผลประโยชน์ได้ดูแลการจัดการกองทุนเปิดทีเอ็มบี อีสท์สปริง NEXT GENERATION INTERNET ซึ่งจัดการโดย บริษัท หลักทรัพย์จัดการกองทุนทหารไทย จำกัด สำหรับระยะเวลาตั้งแต่วันที่ 23 มีนาคม พ.ศ. 2564 ถึงวันที่ 30 พฤศจิกายน พ.ศ. 2564 แล้ว

ข้าพเจ้าเห็นว่า บริษัท หลักทรัพย์จัดการกองทุนทหารไทย จำกัด ได้ปฏิบัติหน้าที่ในการจัดการ กองทุนเปิดทีเอ็มบี อีสท์สปริง NEXT GENERATION INTERNET เหมาะสมตามสมควรแห่งวัตถุประสงค์ ที่ได้กำหนดไว้ในโครงการและภายใต้พระราชบัญญัติหลักทรัพย์และตลาดหลักทรัพย์ พ.ศ. 2535

ผู้ดูแลผลประโยชน์  
บมจ. ธนาคารกสิกรไทย

(นายศิริวุฒิ เจียมบุรเศรษฐ์)

ผู้ช่วยผู้อำนวยการ ฝ่ายบริการธุรกิจหลักทรัพย์ หัวหน้าส่วน ฝ่ายบริการธุรกิจหลักทรัพย์

(นางสาวนันทิกา กระแสร์เพิ่ม)

วันที่ 3 ธันวาคม พ.ศ. 2564



## รายงานของผู้สอบบัญชีรับอนุญาต

เสนอ ผู้ถือหุ้นของกองทุนเปิดทีเอ็มบี อีส์ทีสปริง Next Generation Internet

### ความเห็น

ข้าพเจ้าได้ตรวจสอบงบการเงินของกองทุนเปิดทีเอ็มบี อีส์ทีสปริง Next Generation Internet (“กองทุน”) ซึ่งประกอบด้วย งบแสดงฐานะการเงิน และงบประกอบรายละเอียดเงินลงทุน ณ วันที่ 30 พฤศจิกายน 2564 งบกำไรขาดทุนเบ็ดเสร็จ และงบแสดงการเปลี่ยนแปลงสินทรัพย์สุทธิสำหรับระยะเวลาตั้งแต่วันที่ 23 มีนาคม 2564 (วันจดทะเบียนจัดตั้งกองทุน) ถึงวันที่ 30 พฤศจิกายน 2564 และหมายเหตุประกอบงบการเงิน รวมถึงสรุปนโยบายการบัญชีที่สำคัญ

ข้าพเจ้าเห็นว่า งบการเงินข้างต้นนี้แสดงฐานะการเงินของกองทุนเปิดทีเอ็มบี อีส์ทีสปริง Next Generation Internet ณ วันที่ 30 พฤศจิกายน 2564 ผลการดำเนินงาน และการเปลี่ยนแปลงสินทรัพย์สุทธิสำหรับระยะเวลาตั้งแต่วันที่ 23 มีนาคม 2564 ถึงวันที่ 30 พฤศจิกายน 2564 โดยถูกต้องตามที่ควรในสาระสำคัญตามแนวปฏิบัติทางบัญชีสำหรับกองทุนรวมและกองทุนสำรองเลี้ยงชีพ ที่สมาคมบริษัทจัดการลงทุนกำหนดโดยได้รับความเห็นชอบจากสำนักงานคณะกรรมการกำกับหลักทรัพย์และตลาดหลักทรัพย์

### เกณฑ์ในการแสดงความเห็น

ข้าพเจ้าได้ปฏิบัติตามตรวจสอบตามมาตรฐานการสอบบัญชี ความรับผิดชอบของข้าพเจ้าได้กล่าวไว้ในวรรคความรับผิดชอบของผู้สอบบัญชีต่อการตรวจสอบงบการเงินในรายงานของข้าพเจ้า ข้าพเจ้ามีความเป็นอิสระจากกองทุนตามข้อกำหนดจรรยาบรรณของผู้ประกอบวิชาชีพบัญชีที่กำหนดโดยสภาวิชาชีพบัญชี ในส่วนที่เกี่ยวข้องกับการตรวจสอบงบการเงิน และข้าพเจ้าได้ปฏิบัติตามความรับผิดชอบด้านจรรยาบรรณอื่นๆ ซึ่งเป็นไปตามข้อกำหนดเหล่านี้ ข้าพเจ้าเชื่อว่าหลักฐานการสอบบัญชีที่ข้าพเจ้าได้รับเพียงพอและเหมาะสมเพื่อใช้เป็นเกณฑ์ในการแสดงความเห็นของข้าพเจ้า

### ข้อมูลอื่น

ผู้บริหารเป็นผู้รับผิดชอบต่อข้อมูลอื่น ข้อมูลอื่นประกอบด้วย ข้อมูลซึ่งรวมอยู่ในรายงานประจำปี แต่ไม่รวมถึงงบการเงิน และรายงานของผู้สอบบัญชีที่อยู่ในรายงานประจำปีนั้น ข้าพเจ้าคาดว่าข้าพเจ้าจะได้รับรายงานประจำปีภายหลังวันที่ในรายงานของผู้สอบบัญชี

ความเห็นของข้าพเจ้าต้องงบการเงินไม่ครอบคลุมถึงข้อมูลอื่น และข้าพเจ้าไม่ได้ให้ความเชื่อมั่นต่อข้อมูลอื่น

ความรับผิดชอบของข้าพเจ้าที่เกี่ยวเนื่องกับการตรวจสอบงบการเงินคือ การอ่านและพิจารณาว่าข้อมูลอื่นมีความขัดแย้งที่มีสาระสำคัญกับงบการเงินหรือกับความรู้ที่ได้รับจากการตรวจสอบของข้าพเจ้า หรือปรากฏว่าข้อมูลอื่นมีการแสดงข้อมูลที่ขัดต่อข้อเท็จจริงอันเป็นสาระสำคัญหรือไม่

เมื่อข้าพเจ้าได้อ่านรายงานประจำปี หากข้าพเจ้าสรุปได้ว่าการแสดงข้อมูลที่ขัดต่อข้อเท็จจริงอันเป็นสาระสำคัญ ข้าพเจ้าต้องสื่อสารเรื่องดังกล่าวกับผู้บริหารเพื่อให้ผู้บริหารดำเนินการแก้ไขข้อมูลที่แสดงขัดต่อข้อเท็จจริง

## ความรับผิดชอบของผู้บริหารต่องบการเงิน

ผู้บริหารมีหน้าที่รับผิดชอบในการจัดทำและนำเสนองบการเงินเหล่านี้โดยถูกต้องตามที่ควรตามแนวปฏิบัติทางบัญชีสำหรับกองทุนรวมและกองทุนสำรองเลี้ยงชีพ ที่สมาคมบริษัทจัดการลงทุนกำหนดโดยได้รับความเห็นชอบจากสำนักงานคณะกรรมการกำกับหลักทรัพย์และตลาดหลักทรัพย์ และรับผิดชอบเกี่ยวกับการควบคุมภายในที่ผู้บริหารพิจารณาว่าจำเป็นเพื่อให้สามารถจัดทำงบการเงินที่ปราศจากการแสดงข้อมูลที่ขัดต่อข้อเท็จจริงอันเป็นสาระสำคัญไม่ว่าจะเกิดจากการทุจริตหรือข้อผิดพลาด

ในการจัดทำงบการเงิน ผู้บริหารรับผิดชอบในการประเมินความสามารถของกองทุนในการดำเนินงานต่อเนื่อง การเปิดเผยเรื่องที่เกี่ยวข้องกับการดำเนินงานต่อเนื่อง (ตามความเหมาะสม) และการใช้เกณฑ์การบัญชีสำหรับการดำเนินงานต่อเนื่องวันแต่ผู้บริหารมีความตั้งใจที่จะเลิกกองทุนหรือหยุดดำเนินงานหรือไม่สามารถดำเนินงานต่อเนื่องต่อไปได้

## ความรับผิดชอบของผู้สอบบัญชีต่อการตรวจสอบงบการเงิน


การตรวจสอบของข้าพเจ้ามีวัตถุประสงค์เพื่อให้ได้ความเชื่อมั่นอย่างสมเหตุสมผลว่างบการเงินโดยรวมปราศจากการแสดงข้อมูลที่ขัดต่อข้อเท็จจริงอันเป็นสาระสำคัญหรือไม่ไม่ว่าจะเกิดจากการทุจริตหรือข้อผิดพลาด และเสนอรายงานของผู้สอบบัญชีซึ่งรวมความเห็นของข้าพเจ้าอยู่ด้วย ความเชื่อมั่นอย่างสมเหตุสมผลคือความเชื่อมั่นในระดับสูงแต่ไม่ได้เป็นการรับประกันว่าการปฏิบัติงานตรวจสอบตามมาตรฐานการสอบบัญชีจะสามารถตรวจพบข้อมูลที่ขัดต่อข้อเท็จจริงอันเป็นสาระสำคัญที่มีอยู่ได้เสมอไป ข้อมูลที่ขัดต่อข้อเท็จจริงอาจเกิดจากการทุจริตหรือข้อผิดพลาดและถือว่ามีสาระสำคัญเมื่อคาดการณ์ได้อย่างสมเหตุสมผลว่ารายการที่ขัดต่อข้อเท็จจริงแต่ละรายการหรือทุกรายการรวมกันจะมีผลต่อการตัดสินใจทางเศรษฐกิจของผู้ใช้งบการเงินจากการใช้งบการเงินเหล่านี้

ในการตรวจสอบของข้าพเจ้าตามมาตรฐานการสอบบัญชี ข้าพเจ้าได้ใช้ดุลยพินิจและการสังเกตและสงสัยเยี่ยงผู้ประกอบวิชาชีพตลอดการตรวจสอบ การปฏิบัติงานของข้าพเจ้ารวมถึง

- ระบุและประเมินความเสี่ยงจากการแสดงข้อมูลที่ขัดต่อข้อเท็จจริงอันเป็นสาระสำคัญในงบการเงินไม่ว่าจะเกิดจากการทุจริตหรือข้อผิดพลาด ออกแบบและปฏิบัติงานตามวิธีการตรวจสอบเพื่อตอบสนองต่อความเสี่ยงเหล่านั้น และได้หลักฐานการสอบบัญชีที่เพียงพอและเหมาะสมเพื่อเป็นเกณฑ์ในการแสดงความเห็นของข้าพเจ้า ความเสี่ยงที่ไม่พบข้อมูลที่ขัดต่อข้อเท็จจริงอันเป็นสาระสำคัญซึ่งเป็นผลมาจากการทุจริตจะสูงกว่าความเสี่ยงที่เกิดจากข้อผิดพลาดเนื่องจากการทุจริตอาจเกี่ยวกับการสมรู้ร่วมคิด การปลอมแปลงเอกสารหลักฐาน การตั้งใจละเว้นการแสดงข้อมูล การแสดงข้อมูลที่ไม่ตรงตามข้อเท็จจริงหรือการแทรกแซงการควบคุมภายใน
- ทำความเข้าใจในระบบการควบคุมภายในที่เกี่ยวข้องกับการตรวจสอบ เพื่อออกแบบวิธีการตรวจสอบที่เหมาะสมกับสถานการณ์ แต่ไม่ใช่เพื่อวัตถุประสงค์ในการแสดงความเห็นต่อความมีประสิทธิภาพของการควบคุมภายในของกองทุน
- ประเมินความเหมาะสมของนโยบายการบัญชีที่ผู้บริหารใช้และความสมเหตุสมผลของประมาณการทางบัญชีและการเปิดเผยข้อมูลที่เกี่ยวข้องซึ่งจัดทำขึ้นโดยผู้บริหาร

- สรุปเกี่ยวกับความเหมาะสมของการใช้เกณฑ์การบัญชีสำหรับการดำเนินงานต่อเนื่องของผู้บริหารและจากหลักฐานการสอบบัญชีที่ได้รับ สรุปว่ามีความไม่แน่นอนที่มีสาระสำคัญที่เกี่ยวกับเหตุการณ์หรือสถานการณ์ที่อาจเป็นเหตุให้เกิดข้อสงสัยอย่างมีนัยสำคัญต่อความสามารถของกองทุนในการดำเนินงานต่อเนื่องหรือไม่ ถ้าข้าพเจ้าได้ข้อสรุปว่ามีความไม่แน่นอนที่มีสาระสำคัญ ข้าพเจ้าต้องกล่าวไว้ในรายงานของผู้สอบบัญชีของข้าพเจ้าโดยให้ข้อสังเกตถึงการเปิดเผยข้อมูลในงบการเงินที่เกี่ยวข้อง หรือถ้าการเปิดเผยดังกล่าวไม่เพียงพอ ความเห็นของข้าพเจ้าจะเปลี่ยนแปลงไป ข้อสรุปของข้าพเจ้าขึ้นอยู่กับหลักฐานการสอบบัญชีที่ได้รับจนถึงวันที่ในรายงานของผู้สอบบัญชีของข้าพเจ้า อย่างไรก็ตาม เหตุการณ์หรือสถานการณ์ในอนาคตอาจเป็นเหตุให้กองทุนต้องหยุดการดำเนินงานต่อเนื่อง
- ประเมินการนำเสนอ โครงสร้างและเนื้อหาของงบการเงินโดยรวม รวมถึงการเปิดเผยข้อมูลว่างบการเงินแสดงรายการและเหตุการณ์ในรูปแบบที่ทำให้มีการนำเสนอข้อมูลโดยถูกต้องตามที่ควรหรือไม่

ข้าพเจ้าได้สื่อสารกับผู้บริหารในเรื่องต่างๆ ที่สำคัญ ซึ่งรวมถึงขอบเขตและช่วงเวลาของการตรวจสอบตามที่ได้วางแผนไว้ ประเด็นที่มีนัยสำคัญที่พบจากการตรวจสอบรวมถึงข้อบกพร่องที่มีนัยสำคัญในระบบการควบคุมภายในหากข้าพเจ้าได้พบในระหว่างการตรวจสอบของข้าพเจ้า



(นายเทอดทอง เทพมังกร)

ผู้สอบบัญชีรับอนุญาต เลขทะเบียน 3787

บริษัท พีวี ออดิท จำกัด

กรุงเทพฯ 23 ธันวาคม 2564

กองทุนเปิดทีเอ็มบี อีส์สปริง Next Generation Internet

งบแสดงฐานะการเงิน

ณ วันที่ 30 พฤศจิกายน 2564

	หมายเหตุ	บาท
สินทรัพย์	7	
เงินลงทุนแสดงด้วยมูลค่ายุติธรรม	3, 4	430,865,002.95
เงินฝากธนาคาร		24,920,493.31
ลูกหนี้		
จากดอกเบี้ย		11,761.96
จากการขายหน่วยลงทุน		164,463.10
ลูกหนี้จากสัญญาอนุพันธ์	3, 6	1,367,012.11
รวมสินทรัพย์		457,328,733.43
หนี้สิน	7	
เจ้าหนี้จากการรับซื้อคืนหน่วยลงทุน		657,383.35
เจ้าหนี้จากสัญญาอนุพันธ์	3, 6	5,128,861.69
ค่าใช้จ่ายค้างจ่าย	5	477,913.08
ภาษีเงินได้ค้างจ่าย		2,594.25
เจ้าหนี้อื่น	5	0.51
หนี้สินอื่น		31,531.61
รวมหนี้สิน		6,298,284.49
สินทรัพย์สุทธิ		451,030,448.94
สินทรัพย์สุทธิ:		
ทุนที่ได้รับจากผู้ถือหน่วยลงทุน		484,219,908.21
ขาดทุนสะสม		
บัญชีปรับสมดุล		(15,223,322.62)
ขาดทุนสะสมจากการดำเนินงาน		(17,966,136.65)
สินทรัพย์สุทธิ		451,030,448.94
สินทรัพย์สุทธิต่อหน่วย		9.3145
จำนวนหน่วยลงทุนที่จำหน่ายแล้วทั้งหมด ณ วันสิ้นงวด (หน่วย)		48,421,990.8218

กองทุนเปิดทีเอ็มบี อีส์ทีสปริง Next Generation Internet

งบกำไรขาดทุนเบ็ดเสร็จ

สำหรับระยะเวลาตั้งแต่วันที่ 23 มีนาคม 2564 (วันจดทะเบียนจัดตั้งกองทุน) ถึงวันที่ 30 พฤศจิกายน 2564

	หมายเหตุ	บาท
รายได้	3	
รายได้ดอกเบี้ย	5	28,896.82
รวมรายได้		28,896.82
ค่าใช้จ่าย	3	
ค่าธรรมเนียมการจัดการ	5	4,190,637.22
ค่าธรรมเนียมผู้ดูแลผลประโยชน์		125,719.14
ค่าธรรมเนียมนายทะเบียน	5	591,388.90
รวมค่าใช้จ่าย		4,907,745.26
ขาดทุนสุทธิ		(4,878,848.44)
รายการกำไร(ขาดทุน)สุทธิจากเงินลงทุน	3	
รายการกำไรสุทธิที่เกิดขึ้นจากเงินลงทุน		31,532,131.35
รายการขาดทุนสุทธิที่ยังไม่เกิดขึ้นจากเงินลงทุน		(1,927,750.14)
รายการขาดทุนสุทธิที่เกิดขึ้นจากสัญญาอนุพันธ์		(37,026,887.75)
รายการขาดทุนสุทธิที่ยังไม่เกิดขึ้นจากสัญญาอนุพันธ์	6, 7	(3,761,849.58)
รายการขาดทุนสุทธิจากอัตราแลกเปลี่ยนเงินตราต่างประเทศ		(1,898,597.69)
รวมรายการขาดทุนสุทธิจากเงินลงทุนที่เกิดขึ้นและที่ยังไม่เกิดขึ้น		(13,082,953.81)
การลดลงในสินทรัพย์สุทธิจากการดำเนินงานก่อนภาษีเงินได้		(17,961,802.25)
หัก ภาษีเงินได้	3	(4,334.40)
การลดลงในสินทรัพย์สุทธิจากการดำเนินงานหลังหักภาษีเงินได้		(17,966,136.65)

กองทุนเปิดทีเอ็มบี อีส์ทีสปริง Next Generation Internet

งบแสดงการเปลี่ยนแปลงสินทรัพย์สุทธิ

สำหรับระยะเวลาตั้งแต่วันที่ 23 มีนาคม 2564 (วันจดทะเบียนจัดตั้งกองทุน) ถึงวันที่ 30 พฤศจิกายน 2564

	บาท
การเพิ่มขึ้น(ลดลง)สุทธิของสินทรัพย์สุทธิจาก	
การดำเนินงาน	(17,966,136.65)
มูลค่าหน่วยลงทุนเริ่มแรก	486,863,701.25
การเพิ่มขึ้นของทุนที่ได้รับจากผู้ถือหน่วยลงทุนในระหว่างงวด	376,211,035.77
การลดลงของทุนที่ได้รับจากผู้ถือหน่วยลงทุนในระหว่างงวด	(394,078,151.43)
การเพิ่มขึ้นของสินทรัพย์สุทธิในระหว่างงวด	451,030,448.94
สินทรัพย์สุทธิ ณ วันต้นงวด	-
สินทรัพย์สุทธิ ณ วันปลายงวด	451,030,448.94

	หน่วย
<u>การเปลี่ยนแปลงของจำนวนหน่วยลงทุน</u>	
(มูลค่าหน่วยละ 10 บาท)	
หน่วยลงทุนเริ่มแรก	48,686,370.0591
<u>บวก</u> : หน่วยลงทุนที่ขายในระหว่างงวด	38,817,267.2002
<u>หัก</u> : หน่วยลงทุนที่รับซื้อคืนในระหว่างงวด	(39,081,646.4375)
หน่วยลงทุน ณ วันปลายงวด	48,421,990.8218

กองทุนเปิดทีเอ็มบี อีส์ทีสปริง Next Generation Internet

งบประกอบรายละเอียดเงินลงทุน

ณ วันที่ 30 พฤศจิกายน 2564

<u>ชื่อหลักทรัพย์</u>	<u>จำนวนหน่วย</u>	<u>มูลค่ายุติธรรม</u> (บาท)	<u>ร้อยละของ</u> <u>มูลค่าเงินลงทุน</u>
<b>เงินลงทุนในกองทุนรวมในต่างประเทศ</b>			
ARK Next Generation Internet ETF	81,800	384,427,353.62	89.22
OSI ETF Trust - O'Shares Global Internet Giant	26,420	46,437,649.33	10.78
<b>รวมเงินลงทุนในกองทุนรวมในต่างประเทศ</b>		<b>430,865,002.95</b>	<b>100.00</b>
<b>รวมเงินลงทุน (ราคาทุน 432,792,753.09 บาท)</b>		<b>430,865,002.95</b>	<b>100.00</b>

## กองทุนเปิดทีเอ็มบี อีส์ทีสปริง Next Generation Internet

### หมายเหตุประกอบงบการเงิน

สำหรับระยะเวลาตั้งแต่วันที่ 23 มีนาคม 2564 (วันจดทะเบียนจัดตั้งกองทุน) ถึงวันที่ 30 พฤศจิกายน 2564

#### 1. ข้อมูลทั่วไป

กองทุนเปิดทีเอ็มบี อีส์ทีสปริง Next Generation Internet (“กองทุน”) จดทะเบียนเป็นกองทุนรวมกับสำนักงานคณะกรรมการกำกับหลักทรัพย์และตลาดหลักทรัพย์ (“ก.ล.ต.”) เมื่อวันที่ 23 มีนาคม 2564 มีเงินทุนจดทะเบียนจำนวน 10,000 ล้านบาท (แบ่งเป็น 1,000 ล้านหน่วยลงทุน มูลค่าหน่วยลงทุนละ 10 บาท) โดยมีบริษัทหลักทรัพย์จัดการกองทุน ทหารไทย จำกัด (“บริษัทจัดการ”) เป็นผู้จัดการกองทุนและนายทะเบียนหน่วยลงทุน และธนาคารกสิกรไทย จำกัด (มหาชน) เป็นผู้ดูแลผลประโยชน์

กองทุนเป็นกองทุนรวมประเภทรับซื้อคืนหน่วยลงทุน ซึ่งไม่กำหนดระยะเวลาสิ้นสุดของกองทุน โดยมีนโยบายเน้นการลงทุนในหน่วยลงทุนของกองทุนรวมต่างประเทศ คือกองทุน ARK Next Generation Internet ETF ซึ่งเป็นกองทุนรวมอีทีเอฟที่จดทะเบียนซื้อขายในตลาดหลักทรัพย์นิวยอร์ก ประเทศสหรัฐอเมริกา บริหารและจัดการโดย ARK Investment Management LLC โดยเฉลี่ยในรอบปีบัญชีไม่น้อยกว่าร้อยละ 80 ของมูลค่าทรัพย์สินสุทธิของกองทุน ส่วนที่เหลืออาจนำไปลงทุนในหลักทรัพย์หรือทรัพย์สินอื่น หรือการหาผลตอบแทนโดยวิธีอื่นตามที่ ก.ล.ต. ประกาศกำหนด ทั้งนี้กองทุนอาจเข้าทำสัญญาซื้อขายล่วงหน้า (Derivatives) โดยมีวัตถุประสงค์เพื่อป้องกันความเสี่ยง (Hedging) จากอัตราแลกเปลี่ยนเงินตราต่างประเทศ

กองทุนมีนโยบายไม่จ่ายเงินปันผลให้ผู้ถือหน่วยลงทุน

#### 2. เกณฑ์การจัดทำงบการเงิน

งบการเงินนี้ได้จัดทำขึ้นตามแนวปฏิบัติทางบัญชีสำหรับกองทุนรวมและกองทุนสำรองเลี้ยงชีพที่สมาคมบริษัทจัดการลงทุนกำหนดโดยได้รับความเห็นชอบจาก ก.ล.ต. (“แนวปฏิบัติทางบัญชี”) ส่วนเรื่องที่แนวปฏิบัติทางบัญชีไม่ได้กำหนดไว้ กองทุนปฏิบัติตามมาตรฐานการรายงานทางการเงินที่ออกโดยสภาวิชาชีพบัญชี

งบการเงินของกองทุนได้จัดทำเป็นภาษาไทย และมีหน่วยเงินตราเป็นบาท ซึ่งการจัดทำงบการเงินดังกล่าวเป็นไปตามวัตถุประสงค์ของการจัดทำรายงานในประเทศ ดังนั้นเพื่อความสะดวกของผู้อ่านงบการเงินที่ไม่คุ้นเคยกับภาษาไทย กองทุนได้จัดทำงบการเงินฉบับภาษาอังกฤษขึ้นโดยแปลจากงบการเงินฉบับภาษาไทย

#### 3. สรุปนโยบายการบัญชีที่สำคัญ

##### เงินลงทุน

เงินลงทุนจะรับรู้เป็นสินทรัพย์ด้วยมูลค่ายุติธรรม ณ วันที่กองทุนมีสิทธิในเงินลงทุน

- เงินลงทุนในกองทุนรวมที่เสนอขายในต่างประเทศ แสดงด้วยมูลค่ายุติธรรม โดยใช้ราคาซื้อขายครั้งล่าสุด ณ วันที่วัดค่าเงินลงทุน

กำไรหรือขาดทุนสุทธิที่ยังไม่เกิดขึ้นจากการปรับมูลค่าของเงินลงทุนให้เป็นมูลค่ายุติธรรมจะรับรู้ในกำไรหรือขาดทุน

ราคาทุนของเงินลงทุนที่จำหน่ายใช้วิธีถ่วงเฉลี่ยถ่วงน้ำหนัก



#### การรับรู้รายได้และค่าใช้จ่าย

รายได้ดอกเบี้ยรับรู้เป็นรายได้ตามเกณฑ์คงค้าง โดยคำนึงถึงอัตราดอกเบี้ยที่แท้จริง

ค่าใช้จ่ายรับรู้ตามเกณฑ์คงค้าง

เมื่อมีการจำหน่ายเงินลงทุน ผลต่างระหว่างสิ่งตอบแทนสุทธิที่ได้รับกับมูลค่าตามบัญชีของเงินลงทุนจะรับรู้ในกำไรหรือขาดทุน

#### บัญชีที่เป็นเงินตราต่างประเทศ

บัญชีที่เป็นเงินตราต่างประเทศ แปลงค่าเป็นเงินบาทโดยใช้อัตราแลกเปลี่ยน ณ วันเกิดรายการ สินทรัพย์และหนี้สินที่เป็นเงินตราต่างประเทศ ณ วันสิ้นงวดแปลงค่าเป็นเงินบาท โดยใช้อัตราแลกเปลี่ยน ณ วันนั้น และสัญญาอนุพันธ์ ณ วันที่เกิดรายการ แปลงค่าเป็นเงินบาทโดยใช้อัตราตามสัญญา

ณ วันสิ้นงวด กำไรหรือขาดทุนที่ยังไม่เกิดขึ้นจากสัญญาอนุพันธ์ที่ยังไม่ครบกำหนด คำนวณโดยปรับสัญญาอนุพันธ์ ณ วันสิ้นงวดจากอัตราตามสัญญา เป็นราคาตลาดของสัญญาอนุพันธ์ที่มีอายุคงเหลือเช่นเดียวกัน โดยแสดงรวมในลูกหนี้หรือเจ้าหนี้จากสัญญาอนุพันธ์ในงบแสดงฐานะการเงิน

ผลต่างของอัตราแลกเปลี่ยนที่เกิดขึ้นจากการแปลงค่ารับรู้ในกำไรหรือขาดทุน

#### ภาษีเงินได้

กองทุนเสียภาษีเงินได้ตามประมวลรัษฎากรจากรายได้ตามมาตรา 40 (4) (ก) ในอัตราร้อยละ 15 ของรายได้ก่อนหักรายจ่าย

#### การใช้ดุลยพินิจและการประมาณการทางบัญชี

ในการจัดทำงบการเงินให้เป็นไปตามแนวปฏิบัติทางบัญชี ฝ่ายบริหารต้องใช้ดุลยพินิจและการประมาณการหลายประการ ซึ่งมีผลกระทบต่อจำนวนเงินที่เกี่ยวข้องกับสินทรัพย์ หนี้สิน รายได้ ค่าใช้จ่าย และการเปิดเผยข้อมูลเกี่ยวกับสินทรัพย์และหนี้สินที่อาจเกิดขึ้น ซึ่งผลที่เกิดขึ้นจริงอาจแตกต่างไปจากจำนวนที่ประมาณการไว้

การใช้ดุลยพินิจและการประมาณการในการจัดทำงบการเงินจะได้รับการทบทวนอย่างต่อเนื่อง การปรับประมาณการทางบัญชีจะบันทึกโดยวิธีเปลี่ยนกันที่เป็นต้นไป

#### **4. ข้อมูลเกี่ยวกับการซื้อขายเงินลงทุน**

กองทุนได้ซื้อขายเงินลงทุนในระหว่างงวด สรุปได้ดังนี้

	บาท
	2564
ซื้อเงินลงทุน	911,187,776.98
ขายเงินลงทุน	509,927,155.24

## 5. รายการธุรกิจกับกิจการที่เกี่ยวข้องกัน

ในระหว่างงวด กองทุนมีรายการธุรกิจระหว่างกันที่สำคัญกับบริษัทจัดการและกิจการอื่น ซึ่งมีผู้ถือหุ้นและ/หรือกรรมการเดียวกันกับบริษัทจัดการและกองทุน รายการที่สำคัญดังกล่าวสำหรับงวดสิ้นสุดวันที่ 30 พฤศจิกายน 2564 มีดังต่อไปนี้

	บาท	นโยบายการกำหนดราคา
บริษัทหลักทรัพย์จัดการกองทุน ทหารไทย จำกัด		
ค่าธรรมเนียมการจัดการ	4,190,637.22	ตามเกณฑ์ที่ระบุในหนังสือชี้ชวน
ค่าธรรมเนียมนายทะเบียน	591,388.90	ตามเกณฑ์ที่ระบุในหนังสือชี้ชวน
ธนาคารทหารไทยธนชาต จำกัด (มหาชน)		
รายได้ดอกเบี้ย	5,533.07	ราคาตลาด
ซื้อเงินตราต่างประเทศ	120,095,315.00	ตามที่ระบุในสัญญา
ขายเงินตราต่างประเทศ	110,674,050.00	ตามที่ระบุในสัญญา

ณ วันที่ 30 พฤศจิกายน 2564 กองทุนมียอดคงเหลือที่มีสาระสำคัญกับกิจการที่เกี่ยวข้องกัน ดังนี้

	บาท
บริษัทหลักทรัพย์จัดการกองทุน ทหารไทย จำกัด	
ค่าธรรมเนียมการจัดการค้างจ่าย	419,853.11
ค่าธรรมเนียมนายทะเบียนค้างจ่าย	59,250.30
เจ้าหนี้อื่น	0.51

## 6. อนุพันธ์ทางการเงินตามมูลค่ายุติธรรม

	บาท	
	2564	
จำนวนเงินตามสัญญา	มูลค่ายุติธรรม	
	สินทรัพย์	หนี้สิน
สัญญาซื้อขายเงินตราต่างประเทศล่วงหน้า	563,842,340.50	1,367,012.11
	563,842,340.50	5,128,861.69

## 7. การเปิดเผยข้อมูลสำหรับเครื่องมือทางการเงิน

### การประมาณมูลค่ายุติธรรม

มูลค่ายุติธรรม หมายถึง ราคาที่จะได้รับจากการขายสินทรัพย์หรือเป็นราคาที่จะจ่ายเพื่อโอนหนี้สินให้ผู้อื่น โดยรายการดังกล่าวเป็นรายการที่เกิดขึ้นในสภาพปกติระหว่างผู้ซื้อและผู้ขาย (ผู้ร่วมตลาด) ณ วันที่วัดมูลค่า กองทุนใช้ราคาเสนอซื้อขายในตลาดที่มีสภาพคล่องในการวัดมูลค่ายุติธรรมของสินทรัพย์และหนี้สินซึ่งแนวปฏิบัติทางบัญชีที่เกี่ยวข้องกำหนดให้ต้องวัดมูลค่าด้วยมูลค่ายุติธรรม ยกเว้นในกรณีที่ไม่มีตลาดที่มีสภาพคล่องสำหรับสินทรัพย์หรือหนี้สินที่มีลักษณะเดียวกันหรือไม่สามารถหาราคาเสนอซื้อขายในตลาดที่มีสภาพคล่องได้ กองทุนจะประมาณมูลค่ายุติธรรมโดยใช้เทคนิคการประเมินมูลค่าที่เหมาะสมกับแต่ละสถานการณ์ และพยายามใช้ข้อมูลที่สามารถสังเกตได้ที่เกี่ยวข้องกับสินทรัพย์หรือหนี้สินที่จะวัดมูลค่ายุติธรรมนั้นให้มากที่สุด

ตารางต่อไปนี้จะแสดงถึงเครื่องมือทางการเงินที่วัดมูลค่าด้วยมูลค่ายุติธรรมจำแนกตามวิธีการประมาณมูลค่าความแตกต่างของระดับข้อมูลสามารถแสดงได้ดังนี้

- ราคาเสนอซื้อขาย (ไม่ต้องปรับปรุง) ในตลาดที่มีสภาพคล่องสำหรับสินทรัพย์หรือหนี้สินอย่างเดียวกัน (ข้อมูลระดับที่ 1)
- ข้อมูลอื่นนอกเหนือจากราคาเสนอซื้อขายซึ่งรวมอยู่ในระดับที่ 1 ที่สามารถสังเกตได้โดยตรง (ได้แก่ ข้อมูลราคาตลาด) หรือโดยอ้อม (ได้แก่ ข้อมูลที่คำนวณมาจากราคาตลาด) สำหรับสินทรัพย์นั้นหรือหนี้สินนั้น (ข้อมูลระดับที่ 2)
- ข้อมูลสำหรับสินทรัพย์หรือหนี้สินซึ่งไม่ได้อ้างอิงจากข้อมูลที่สามารถสังเกตได้จากตลาด (ข้อมูลที่ไม่สามารถสังเกตได้) (ข้อมูลระดับที่ 3)

	บาท			
	ณ วันที่ 30 พฤศจิกายน 2564			
	ระดับที่ 1	ระดับที่ 2	ระดับที่ 3	รวม
<u>สินทรัพย์</u>				
กองทุน	430,865,002.95	-	-	430,865,002.95
ตราสารอนุพันธ์	-	1,367,012.11	-	1,367,012.11
<u>หนี้สิน</u>				
ตราสารอนุพันธ์	-	5,128,861.69	-	5,128,861.69

เงินลงทุนต่างๆ ซึ่งมูลค่าเงินลงทุนมาจากราคาตลาดที่มีการอ้างอิงไว้อย่างชัดเจนในตลาดที่มีสภาพคล่องและถูกจัดประเภทอยู่ในระดับที่ 1 นั้นประกอบด้วย กองทุนรวมที่จดทะเบียนในต่างประเทศที่มีสภาพคล่องที่ซื้อขายในตลาดที่จัดตั้งขึ้นอย่างเป็นทางการ กองทุนจะไม่ปรับราคาอ้างอิงสำหรับเครื่องมือเหล่านี้

เครื่องมือทางการเงินซึ่งซื้อขายในตลาดที่ไม่ได้ถูกพิจารณาว่ามีสภาพคล่องแต่ถูกประเมินค่าจากราคาตลาดที่มีการอ้างอิงไว้อย่างชัดเจน การเสนอราคาซื้อขายโดยผู้ค้าหรือแหล่งกำหนดราคาที่เป็นทางเลือกซึ่งได้รับการสนับสนุนจากข้อมูลที่สังเกตได้จะถูกจัดอยู่ในระดับที่ 2 เครื่องมือทางการเงินเหล่านี้ประกอบด้วย อนุพันธ์ในตลาดซื้อขายกันโดยตรง

ในระหว่างงวด ไม่มีการโอนรายการระหว่างลำดับชั้นของมูลค่ายุติธรรม

### ความเสี่ยงด้านอัตราดอกเบี้ย

ความเสี่ยงด้านอัตราดอกเบี้ยคือความเสี่ยงที่มูลค่าของสินทรัพย์ทางการเงินและหนี้สินทางการเงินจะเปลี่ยนแปลงไป เนื่องจากการเปลี่ยนแปลงอัตราดอกเบี้ยในตลาด

ตารางต่อไปนี้ได้สรุปความเสี่ยงด้านอัตราดอกเบี้ยของกองทุน ซึ่งประกอบด้วยสินทรัพย์ทางการเงินและหนี้สินทางการเงินของกองทุนตามมูลค่ายุติธรรมและจำแนกตามประเภทอัตราดอกเบี้ย

	บาท			รวม
	ยอดคงเหลือของเครื่องมือทางการเงินสุทธิ ณ วันที่ 30 พฤศจิกายน 2564			
	มีอัตราดอกเบี้ย ปรับขึ้นลงตาม อัตราตลาด	มีอัตรา ดอกเบี้ย คงที่	ไม่มี อัตราดอกเบี้ย	
<u>สินทรัพย์ทางการเงิน</u>				
เงินลงทุนแสดงด้วยมูลค่า				
ยุติธรรม	-	-	430,865,002.95	430,865,002.95
เงินฝากธนาคาร	24,920,493.31	-	-	24,920,493.31
ลูกหนี้จากดอกเบี้ย	-	-	11,761.96	11,761.96
ลูกหนี้จากการขายหน่วยลงทุน	-	-	164,463.10	164,463.10
ลูกหนี้จากสัญญาอนุพันธ์	-	-	1,367,012.11	1,367,012.11
<u>หนี้สินทางการเงิน</u>				
เจ้าหนี้จากการรับซื้อคืน				
หน่วยลงทุน	-	-	657,383.35	657,383.35
เจ้าหนี้จากสัญญาอนุพันธ์	-	-	5,128,861.69	5,128,861.69
ค่าใช้จ่ายค้างจ่าย	-	-	477,913.08	477,913.08
ภาษีเงินได้ค้างจ่าย	-	-	2,594.25	2,594.25
เจ้าหนี้อื่น	-	-	0.51	0.51
หนี้สินอื่น	-	-	31,531.61	31,531.61

### ความเสี่ยงด้านเครดิต

กองทุนมีความเสี่ยงด้านเครดิตที่อาจเกิดจากการที่คู่สัญญาไม่สามารถปฏิบัติตามภาระผูกพันที่ระบุไว้ในเครื่องมือทางการเงิน เนื่องจากกองทุนมีลูกหนี้ อย่างไรก็ตาม สินทรัพย์ทางการเงินดังกล่าวจะครบกำหนดในระยะเวลาอันสั้น กองทุนจึงไม่คาดว่าจะได้รับความเสียหายจากการเก็บหนี้

### ความเสี่ยงด้านอัตราแลกเปลี่ยน

ณ วันที่ 30 พฤศจิกายน 2564 กองทุนมีบัญชีที่เป็นเงินตราต่างประเทศดังนี้

<u>รายการ</u>	<u>ดอลลาร์สหรัฐอเมริกา</u>
เงินลงทุน (มูลค่ายุติธรรม)	12,773,940.20
เงินฝากธนาคาร	3,747.10
ลูกหนี้จากดอกเบี้ย	35.55

กองทุนได้ทำสัญญาอนุพันธ์เพื่อคุ้มครองความเสี่ยงจากอัตราแลกเปลี่ยนของเงินลงทุนที่เป็นเงินตราต่างประเทศ (ดูหมายเหตุ 6)

### ความเสี่ยงด้านตลาด

กองทุนมีความเสี่ยงด้านตลาดเนื่องจากมีเงินลงทุนในกองทุนรวมในต่างประเทศ ซึ่งผลตอบแทนของเงินลงทุนดังกล่าวขึ้นอยู่กับความผันผวนของภาวะเศรษฐกิจ การเมือง สถานการณ์ตลาดเงินและตลาดทุน ซึ่งสภาวการณ์ดังกล่าวอาจมีผลกระทบทางด้านบวกหรือด้านลบต่อผลการดำเนินงานของบริษัทที่ออกตราสาร ทั้งนี้ขึ้นอยู่กับประเภทของธุรกิจของผู้ออกตราสารว่ามีความสัมพันธ์กับความผันผวนของตลาดมากน้อยเพียงใดอันอาจทำให้ราคาของตราสารเพิ่มขึ้นหรือลดลงได้

### การบริหารความเสี่ยง

กองทุนบริหารความเสี่ยงที่อาจเกิดขึ้นจากการลงทุนโดยกำหนดนโยบายการบริหารความเสี่ยง เช่น การกระจายประเภทเงินลงทุน และการวิเคราะห์ฐานะของกิจการที่จะลงทุน

## **8. การอนุมัติงบการเงิน**

งบการเงินนี้ได้รับการอนุมัติให้ออกโดยผู้มีอำนาจของกองทุนเมื่อวันที่ 23 ธันวาคม 2564

กองทุนเปิดทีเอ็มบี อีส์ทีสปริง Next Generation Internet

ข้อมูลรายละเอียดการลงทุน

ณ วันที่ 30 พฤศจิกายน 2564

	จำนวนเงินต้นและ จำนวนหุ้น/หน่วย	มูลค่าตาม ราคาตลาด (บาท)	% of NAV
<b>เงินฝากธนาคาร</b>			
บมจ. ธนาคารกสิกรไทย		24,932,255.27	5.53%
<b>รวมเงินฝากธนาคาร</b>		<b>24,932,255.27</b>	<b>5.53%</b>
<b>หน่วยลงทุนต่างประเทศ</b>			
หน่วยลงทุนต่างประเทศ			<b>95.53%</b>
ARK Next Generation Internet ETF	81,800	384,427,353.62	85.23%
O'Shares Global Internet Giants ETF	26,420	46,437,649.33	10.30%
<b>รวมหน่วยลงทุนต่างประเทศ</b>		<b>430,865,002.95</b>	<b>95.53%</b>
ทรัพย์สินอื่น		-3,505,776.43	-0.78%
หนี้สินอื่น		-1,261,032.85	-0.28%
<b>มูลค่าทรัพย์สินสุทธิ</b>		<b>451,030,448.94</b>	<b>100.00%</b>
จำนวนหน่วยลงทุน		48,421,990.82	
มูลค่าทรัพย์สินสุทธิต่อหน่วย		9.3145	

กองทุนเปิดทีเอ็มบี อีส์ทีสปริง Next Generation Internet

สำหรับ 1 ปีของรอบปีบัญชี 2564 ตั้งแต่วันที่ 23 มีนาคม 2564 สิ้นสุดวันที่ 30 พฤศจิกายน 2564

ค่าใช้จ่ายที่เรียกเก็บจากกองทุนรวม (Fund's Direct Expenses)	ตั้งแต่วันที่ 23 มี.ค. 2564 ถึงวันที่ 30 พ.ย. 2564 จำนวนเงิน หน่วย : พันบาท	ตั้งแต่วันที่ 23 มี.ค. 2564 ถึงวันที่ 30 พ.ย. 2564 ร้อยละของ มูลค่าทรัพย์สินสุทธิ <sup>2</sup>
ค่าธรรมเนียมการจัดการ (Management fee)	4,190.64	1.0700
ค่าธรรมเนียมผู้ดูแลผลประโยชน์ (Trustee fee)	125.72	0.0321
ค่านายทะเบียน (Registrar fee)	591.39	0.1510
ค่าที่ปรึกษาการลงทุน (Advisory fee)	ไม่มี	ไม่มี
ค่าโฆษณา	ไม่มี	ไม่มี
ภาษีเงินได้	4.33	0.0011
ค่าใช้จ่ายอื่น ๆ	0.00	0.0000
<b>รวมค่าใช้จ่ายทั้งหมด<sup>1</sup></b>	<b>4,912.08</b>	<b>1.2542</b>

หมายเหตุ

1. ไม่รวมค่านายหน้าซื้อขายหลักทรัพย์และค่าธรรมเนียมต่าง ๆ ที่เกิดขึ้นจากการซื้อขายหลักทรัพย์
2. มูลค่าทรัพย์สินสุทธิถือเฉลี่ยรายวันโดยคำนวณจากวันที่ 23 มีนาคม 2564 ถึงวันที่ 30 พฤศจิกายน 2564 เท่ากับ 565,026,275.87 บาท

อัตราส่วนหมุนเวียนการลงทุนของกองทุนรวม (Portfolio Turnover Ratio : PTR) = 112.26%

ค่าใช้จ่ายในการซื้อขายหลักทรัพย์ (ร้อยละต่อปีของมูลค่าทรัพย์สินสุทธิ) = 0.10% (446,354.12 บาท)

ตารางแสดงค่านายหน้าซื้อขายหลักทรัพย์ ตั้งแต่วันที่ 23 มีนาคม 2564 ถึงวันที่ 30 พฤศจิกายน 2564

ลำดับ	ชื่อบริษัทหลักทรัพย์	ค่านายหน้า (บาท)	อัตราส่วนค่านายหน้า แต่ละรายต่อค่านายหน้า ทั้งหมด
1.	Citigroup Global Markets Asia Limited	172,079.98	38.55
2.	J.P. Morgan Securities LLC	155,266.70	34.79
3.	UOB Kay Hian Singapore	62,298.09	13.96
4.	Maybank Kim Eng Securities Ptd.Ltd.	50,106.95	11.23
4.	Credit Suisse Securities (Europe) Limited	6,602.40	1.48
	<b>รวมค่านายหน้าทั้งหมด</b>	<b>446,354.12</b>	<b>100.00</b>



รายงานรายชื่อบุคคลที่เกี่ยวข้องที่มีการทำธุรกรรมกับกองทุนเปิดทีเอ็มบี อีสท์สปริง Next Generation Internet  
สำหรับรอบปีบัญชี 2564 (ตั้งแต่วันที่ 23 มีนาคม 2564 - 30 พฤศจิกายน 2564)

ลำดับ	รายชื่อบุคคลที่เกี่ยวข้อง
1	ธนาคารทหารไทยธนชาต จำกัด (มหาชน)

ผู้ลงทุนสามารถตรวจสอบรายละเอียดการทำธุรกรรมกับบุคคลที่เกี่ยวข้องกับกองทุนรวมได้ที่บริษัทจัดการโดยตรง  
หรือที่ website ของ บลจ.ที่ <https://www.tmbameastspring.com/about-us/corporate-governance>  
หรือที่ <https://www.tmbameastspring.com> เลือกหัวข้อ > การกำกับดูแลกิจการ > รายงานการทำ  
ธุรกรรมกับบุคคลที่เกี่ยวข้อง หรือที่ website ของสำนักงานคณะกรรมการ ก.ล.ด. ที่ <https://www.sec.or.th>

รายงานการเปิดเผยข้อมูลการถือหน่วยลงทุนเกิน 1 ใน 3 ของกองทุน ณ วันที่ 30 พฤศจิกายน 2564  
ไม่มี

รายชื่อผู้จัดการกองทุน

1	นายธีระศักดิ์ กุติยะโพธิ์
2	นางสาวพรศจี วรสุทธิพิศิษฐ์
3	นางสาวดารารวรรณ ประกายทิพย์
4	นางสุวิมลลี ศิริสมบัติยืนยง
5	นายเมธวัฒน์ ว่องกิจ
6	นายสมิทร์ ศักดิ์กำจร

การรับผลประโยชน์ตอบแทนเนื่องจากการที่ใช้บริการบุคคลอื่นๆ (Soft Commission)

	บริษัทที่ให้ผลประโยชน์	ผลประโยชน์ที่ได้รับ	เหตุผลในการรับผลประโยชน์
1	Commerzbank AG Frankfurt	ข่าวสาร และบทวิเคราะห์ ฯลฯ	เพื่อประโยชน์ในการลงทุนของกองทุน
2	DBS Vicker Securities	ข่าวสาร และบทวิเคราะห์ ฯลฯ	เพื่อประโยชน์ในการลงทุนของกองทุน
3	UOB-Kay Hian Holdings Ltd (Singapore)	ข่าวสาร และบทวิเคราะห์ ฯลฯ	เพื่อประโยชน์ในการลงทุนของกองทุน
4	Maybank Kim Eng Securities (Thailand) Plc.	ข่าวสาร และบทวิเคราะห์ ฯลฯ	เพื่อประโยชน์ในการลงทุนของกองทุน
5	PIMCO Fund Global Investors Series Plc	ข่าวสาร และบทวิเคราะห์ ฯลฯ	เพื่อประโยชน์ในการลงทุนของกองทุน
6	BlackRock Group Fund	ข่าวสาร และบทวิเคราะห์ ฯลฯ	เพื่อประโยชน์ในการลงทุนของกองทุน
7	BNP Paribas Investment Partners	ข่าวสาร และบทวิเคราะห์ ฯลฯ	เพื่อประโยชน์ในการลงทุนของกองทุน
8	Wellington Management Funds	ข่าวสาร และบทวิเคราะห์ ฯลฯ	เพื่อประโยชน์ในการลงทุนของกองทุน
9	GMO Global Real Return U-AUSD	ข่าวสาร และบทวิเคราะห์ ฯลฯ	เพื่อประโยชน์ในการลงทุนของกองทุน
10	UBS Fund Services S.A.	ข่าวสาร และบทวิเคราะห์ ฯลฯ	เพื่อประโยชน์ในการลงทุนของกองทุน

	บริษัทที่ให้ผลประโยชน์	ผลประโยชน์ที่ได้รับ	เหตุผลในการรับผลประโยชน์
11	T. Rowe Price	ข่าวสาร และบทวิเคราะห์ ฯลฯ	เพื่อประโยชน์ในการลงทุนของกองทุน
12	Franklin Templeton Investments	ข่าวสาร และบทวิเคราะห์ ฯลฯ	เพื่อประโยชน์ในการลงทุนของกองทุน
13	JP Morgan Asset Management	ข่าวสาร และบทวิเคราะห์ ฯลฯ	เพื่อประโยชน์ในการลงทุนของกองทุน
14	Lazard Global Listed Infrastructure	ข่าวสาร และบทวิเคราะห์ ฯลฯ	เพื่อประโยชน์ในการลงทุนของกองทุน
15	Amundi Luxembourg SA	ข่าวสาร และบทวิเคราะห์ ฯลฯ	เพื่อประโยชน์ในการลงทุนของกองทุน
16	Brookfield Global Listed Real Estate UCITS Fund	ข่าวสาร และบทวิเคราะห์ ฯลฯ	เพื่อประโยชน์ในการลงทุนของกองทุน
17	JP Morgan Security (Thailand)	ข่าวสาร และบทวิเคราะห์ ฯลฯ	เพื่อประโยชน์ในการลงทุนของกองทุน
18	Citigroup Inc	ข่าวสาร และบทวิเคราะห์ ฯลฯ	เพื่อประโยชน์ในการลงทุนของกองทุน
19	Credit Suisse Securities (Hong Kong) Limited	ข่าวสาร และบทวิเคราะห์ ฯลฯ	เพื่อประโยชน์ในการลงทุนของกองทุน
20	CLSA B.V.	ข่าวสาร และบทวิเคราะห์ ฯลฯ	เพื่อประโยชน์ในการลงทุนของกองทุน
21	DBS Bank Ltd	ข่าวสาร และบทวิเคราะห์ ฯลฯ	เพื่อประโยชน์ในการลงทุนของกองทุน
22	Goldman Sachs International	ข่าวสาร และบทวิเคราะห์ ฯลฯ	เพื่อประโยชน์ในการลงทุนของกองทุน
23	Morgan Stanley	ข่าวสาร และบทวิเคราะห์ ฯลฯ	เพื่อประโยชน์ในการลงทุนของกองทุน
24	United Overseas Bank Limited	ข่าวสาร และบทวิเคราะห์ ฯลฯ	เพื่อประโยชน์ในการลงทุนของกองทุน
25	Brown Brothers Harriman	ข่าวสาร และบทวิเคราะห์ ฯลฯ	เพื่อประโยชน์ในการลงทุนของกองทุน