



กองทุนเปิดทหารไทย Global Quality Growth
รายงานประจำปี

ตั้งแต่วันที่ 1 มีนาคม 2564
สิ้นสุดวันที่ 28 กุมภาพันธ์ 2565

สารบัญ

สารถึงผู้ถือหุ้นหน่วยลงทุน	1
รายงานการวิเคราะห์ของบริษัทหลักทรัพย์จัดการกองทุน ทหารไทย จำกัด	2
ความเห็นของบริษัทจัดการกองทุนรวมเกี่ยวกับการลงทุนเพื่อเป็นทรัพย์สินของกองทุนรวม	3
การเปลี่ยนแปลงที่เกิดขึ้นในรอบบัญชีที่ผ่านมาเมื่อเทียบกับรอบบัญชีก่อนหน้า	3
รายงานการลงทุนที่ไม่เป็นไปตามนโยบายการลงทุนเฉลี่ยในรอบปีบัญชีพร้อมทั้งการดำเนินการแก้ไข	3
ข้อมูลทั่วไปของกองทุน	4
ข้อมูลของกองทุนรวมที่ลงทุนในหน่วยลงทุนของกองทุนรวมต่างประเทศกองทุนรวมใดกองทุนรวมหนึ่ง เกินกว่าร้อยละ 20 ของ NAV	7
ผลการดำเนินงานของกองทุนโดยสรุปและข้อมูลทางการเงินที่สำคัญ	8
รายงานผู้ดูแลผลประโยชน์	10
งบการเงิน	11
ข้อมูลรายละเอียดการลงทุน	26
ค่าใช้จ่ายที่เรียกเก็บจากกองทุน	27
รายงานรายชื่อบุคคลที่เกี่ยวข้องที่มีการทำธุรกรรมกับกองทุน	28
รายชื่อผู้จัดการกองทุน	28
การเปิดเผยข้อมูลการถือหุ้นหน่วยลงทุนเกิน 1 ใน 3	28
การรับผลประโยชน์ตอบแทนเนื่องจากการที่กองทุนใช้บริการบุคคลอื่น (Soft Commission)	28

วันที่ 3 พฤษภาคม 2565

เรียน ท่านผู้ถือหุ้นหน่วยลงทุนทุกท่าน

บริษัทหลักทรัพย์จัดการกองทุน ทหารไทย จำกัด (บลจ. ทหารไทย) ขอนำเสนอรายงานประจำรอบ 1 ปี งวดตั้งแต่วันที่ 1 มีนาคม 2564 ถึงวันที่ 28 กุมภาพันธ์ 2565 ของกองทุนเปิดทหารไทย Global Quality Growth มายังท่านผู้ถือหุ้นหน่วยลงทุนทุกท่าน

ในช่วงรอบปีบัญชีที่ผ่านมา ตลาดหุ้นโลกถูกกดดันจากการที่ระบบเศรษฐกิจเกิดความไม่สมดุลกันระหว่างอุปสงค์และอุปทานของสินค้าภายหลังจากที่หลายๆประเทศสามารถกลับมาเปิดประเทศและดำเนินกิจกรรมทางเศรษฐกิจได้เป็นปกติ และและ ความตึงเครียดระหว่างรัสเซียกับยูเครน ส่งผลให้เกิดการเร่งตัวขึ้นของราคาสินค้า สะท้อนผ่านตัวเลขเงินเฟ้อที่อยู่ในระดับสูงในหลายๆประเทศ จากความกังวลด้านเงินเฟ้อนี้ ส่งผลให้อัตราผลตอบแทนพันธบัตรรัฐบาลปรับตัวเพิ่ม ซึ่งกดดัน valuation ของหุ้น

ทั้งนี้ ในช่วงวันที่ 1 มีนาคม 2564 ถึงวันที่ 28 กุมภาพันธ์ 2565 ดัชนี MSCI AC World Daily Total Return Net Index ให้ผลตอบแทนร้อยละ 14.87 ในสกุลเงินบาท และร้อยละ 6.16 ในสกุลเงินดอลลาร์สหรัฐ ขณะที่กองทุนเปิดทหารไทย Global Quality Growth ให้ผลตอบแทนร้อยละ 0.81

สุดท้ายนี้ บลจ. ทหารไทย ขอขอบพระคุณผู้ถือหุ้นหน่วยลงทุนทุกท่านที่ได้มอบความไว้วางใจลงทุนในกองทุนรวมของ บริษัทหลักทรัพย์จัดการกองทุน ทหารไทย จำกัด

ขอแสดงความนับถือ

บริษัทหลักทรัพย์จัดการกองทุน ทหารไทย จำกัด

รายงานการวิเคราะห์ของบริษัทหลักทรัพย์จัดการกองทุน กทหารไทย จำกัด ในฐานะบริษัทจัดการ กองทุนเปิดทหารไทย Global Quality Growth

ภาพรวมเศรษฐกิจและการลงทุน

ในช่วงรอบปีบัญชีที่ผ่านมา สถานการณ์การเงินเพื่อที่ปรับสูงขึ้นกดดันการฟื้นตัวของเศรษฐกิจโลก อัตราเงินเฟ้อที่เร่งตัวขึ้นมาตั้งแต่ช่วงปลายปี 2564 จนถึงปัจจุบัน จากปัญหาเรื่อง Global Supply Chain และความตึงเครียดระหว่างรัสเซียกับยูเครน ซึ่งหากความขัดแย้งดังกล่าวมีความยืดเยื้อบานปลาย อาจกระทบต่ออุปทานน้ำมันและสินค้าโภคภัณฑ์อื่น ๆ ให้ราคายังอยู่ในระดับสูงขึ้นได้ต่อเนื่อง ธนาคารกลางหลักของโลกหลายแห่งมีแนวโน้มปรับขึ้นอัตราดอกเบี้ยเพื่อควบคุมเงินเฟ้อไม่ให้สูงขึ้น จนเกินอัตราเงินเฟ้อเป้าหมายของธนาคารกลางแต่ละประเทศ โดยล่าสุด Fed ได้ปรับอัตราดอกเบี้ยนโยบายอยู่ที่ระดับ 0.25% – 0.5% และการลดขนาดงบดุลจะเกิดขึ้นในระยะเวลาดังกล่าวนี้ นอกจากนี้ ECB ทำให้ตลาดประหลาดใจโดยการประกาศหยุดการเข้าซื้อทรัพย์สินในช่วงไตรมาส 3 และอาจจะขึ้นดอกเบี้ยในระดัถัดไป ซึ่งสวนทางกับประเทศจีนและญี่ปุ่นที่อัตราเงินเฟ้อยังอยู่ในระดับที่จัดการได้และอาจจะต้องใช้นโยบายกระตุ้นเศรษฐกิจเพิ่มเติมด้วย

กองทุนการเงินระหว่างประเทศ (IMF) ประกาศปรับลดตัวเลขคาดการณ์การขยายตัวของเศรษฐกิจโลกในปี 2565 จากระดับร้อยละ 4.9 อยู่ที่ระดับร้อยละ 4.4 โดยระบุว่าได้รับผลกระทบจากการแพร่ระบาดของไวรัส COVID-19 ภาวะโควิดในห่วงโซ่อุปทาน รวมถึงเงินเฟ้อที่พุ่งขึ้น นอกจากนี้ IMF คาดว่าเศรษฐกิจสหรัฐฯจะขยายตัวร้อยละ 4.0 ในปีนี้ ลดลงจากเดิมที่คาดว่าจะขยายตัวร้อยละ 5.2 โดยได้รับผลกระทบจากการที่ธนาคารกลางสหรัฐฯ (Fed) กอนมาตรการกระตุ้นทางการเงิน ส่วนเศรษฐกิจจีนคาดว่าจะขยายตัวร้อยละ 4.8 ในปีนี้ ลดลงจากเดิมที่ระดับร้อยละ 5.6 โดยได้รับผลกระทบจากนโยบาย zero-Covid policy รวมถึงภาวะตึงตัวทางการเงินโดยมีสาเหตุจากปัญหาในภาคอสังหาริมทรัพย์

กองทุนเปิดทหารไทย Global Quality Growth

ด้วยนโยบายการลงทุนของกองทุนเปิดทหารไทย Global Quality Growth เน้นลงทุนในหน่วยลงทุนของกองทุนรวมต่างประเทศเพียงกองเดียว (Master Fund) คือ กองทุน Wellington Global Quality Growth Fund โดยกองทุนดังกล่าวจะมุ่งหาผลตอบแทนในระยะยาว มีแนวทางการลงทุนโดยเน้นการสร้างพอร์ตการลงทุนให้มีความสมดุล โดยกำหนดเกณฑ์การคัดเลือกบริษัทที่จะเข้าลงทุนจากทั้งมิติของการเติบโต (Growth) มูลค่าที่เหมาะสม (Valuation) และคุณภาพของธุรกิจ (Quality) เป็นต้น ทั้งนี้ผู้จัดการกองทุนจะใช้แนวทางการลงทุนแบบ bottom-up ในการคัดเลือกหลักทรัพย์ที่จะเข้าลงทุน โดยไม่มีข้อจำกัดในการจัดสรรน้ำหนักการลงทุนไม่ว่าจะเป็นรายประเทศ หรือรายกลุ่มอุตสาหกรรม โดยในรอบบัญชีที่ผ่านมา กองทุนเปิดทหารไทย Global Quality Growth มีผลตอบแทนร้อยละ 0.81 (ดูรายละเอียดในตารางผลการดำเนินงานด้านหลัง)

ความเห็นของบริษัทจัดการกองทุนรวมเกี่ยวกับการลงทุนเพื่อเป็นทรัพย์สินของกองทุนรวม สำหรับรอบบัญชีตั้งแต่วันที่ 1 มีนาคม 2564 ถึงวันที่ 28 กุมภาพันธ์ 2565

นโยบายของกองทุนเปิดทหารไทย Global Quality Growth เน้นลงทุนในหน่วยลงทุนของกองทุนรวมต่างประเทศเพียงกองเดียว (Master Fund) คือ กองทุน Wellington Global Quality Growth Fund โดยกองทุนดังกล่าวมุ่งหาผลตอบแทนในระยะยาว โดยลงทุนในหุ้นสามัญและใบแสดงสิทธิในผลประโยชน์ที่เกิดจากหลักทรัพย์อ้างอิง (Depository receipts), หลักทรัพย์ที่เกี่ยวข้องกับอสังหาริมทรัพย์, ตราสารหนี้แปลงสภาพ, หุ้นบุริมสิทธิ, ใบสำคัญแสดงสิทธิ, exchange-traded funds (“ETFs”), รวมถึงตราสารหนี้, เงินสดหรือตราสารเทียบเท่าเงินสด และตราสารอนุพันธ์ที่ออกโดยบริษัทต่างๆทั่วโลก

กองทุน Wellington Global Quality Growth Fund มีแนวทางการลงทุนโดยเน้นการสร้างพอร์ตการลงทุนให้มีความสมดุล โดยกำหนดเกณฑ์การคัดเลือกบริษัทที่จะเข้าลงทุนจากทั้งมิติของการเติบโต (Growth) มูลค่าที่เหมาะสม (Valuation) และคุณภาพของธุรกิจ (Quality) เป็นต้น ทั้งนี้ผู้จัดการกองทุนจะใช้แนวทางการลงทุนแบบ bottom-up ในการคัดเลือกหลักทรัพย์ที่จะเข้าลงทุน โดยไม่มีข้อจำกัดในการจัดสรรน้ำหนักการลงทุนไม่ว่าจะเป็นรายประเทศ หรือรายกลุ่มอุตสาหกรรม

การเปลี่ยนแปลงที่เกิดขึ้นในรอบบัญชีที่ผ่านมาเมื่อเทียบกับรอบบัญชีก่อนหน้า

เนื่องจากกองทุนเน้นลงทุนในหลักทรัพย์หรือหน่วยลงทุนของกองทุนต่างประเทศเพียงกองเดียวที่มีวัตถุประสงค์และนโยบายการลงทุนตรงตามวัตถุประสงค์ของกองทุนโดยจะเน้นลงทุนเต็มที่ตลอดเวลา การเปลี่ยนแปลงสัดส่วนการลงทุนในแต่ละรอบบัญชี จึงไม่มีการเปลี่ยนแปลงอย่างมีนัยสำคัญ

รายงานการลงทุนที่ไม่เป็นไปตามนโยบายการลงทุนเฉลี่ยในรอบบัญชีพร้อมทั้งการดำเนินการแก้ไข

ไม่มี

ข้อมูลการดำเนินการรับชำระหนี้ด้วยทรัพย์สินอื่น (ถ้ามี)

ไม่มี

ข้อมูลการบันทึกมูลค่าตราสารหนี้หรือสิทธิเรียกร้องดังกล่าวเป็นศูนย์ ในกรณีที่ผู้ออกตราสารหนี้หรือลูกหนี้แห่งสิทธิเรียกร้องผิดนัดชำระหนี้หรือมีพฤติการณ์ว่าจะไม่สามารถชำระหนี้ได้ (ถ้ามี)

ไม่มี

ข้อมูลทั่วไปของกองทุนเปิดทหารไทย Global Quality Growth

วัตถุประสงค์ของกองทุน

เพื่อสร้างผลตอบแทนจากการลงทุนในกองทุนให้ได้ใกล้เคียงกับผลตอบแทนของกองทุน Wellington Global Quality Growth Fund โดยจะลงทุนในหน่วยลงทุนของกองทุนต่างประเทศโดยเฉลี่ยในรอบบัญชีไม่น้อยกว่าร้อยละ 80 ของมูลค่าสินทรัพย์สุทธิของกองทุน ส่วนที่เหลือลงทุนในหลักทรัพย์อื่นใดที่ได้รับความเห็นชอบจากสำนักงาน ก.ล.ต.

ประเภทกองทุนตามนโยบายการลงทุน : ตราสารทุน

ประเภทกองทุนรวมตามลักษณะพิเศษ :

กองทุนรวมหน่วยลงทุนประเภท Feeder Fund (Feeder Fund)

ชื่อกองทุนหลัก (กรณี Feeder Fund) : กองทุน Wellington Global Quality Growth Fund

กองทุนหลักจดทะเบียนซื้อขายในประเทศ : ลักเซมเบิร์ก (LUXEMBOURG)

ประเภทกองทุนตามการลงทุนในต่างประเทศ : กองทุนรวมที่เน้นลงทุนแบบมีความเสี่ยงต่างประเทศ

นโยบายการถัวซื้อ (ถ้ามี) :

การลงทุนในสัญญาซื้อขายล่วงหน้า (Derivatives) : ลงทุน

วัตถุประสงค์ของการลงทุนในสัญญาซื้อขายล่วงหน้า : การลดความเสี่ยง (Hedging)

การลงทุนในตราสารที่มีสัญญาซื้อขายล่วงหน้าแฝง (Structured Note) : ไม่ลงทุน

กลยุทธ์การบริหารกองทุน (Management Style) : มุ่งหวังให้ผลประกอบการเคลื่อนไหวตามดัชนีชี้วัด (passive management/index tracking)

ดัชนีชี้วัด/อ้างอิง (Benchmark) :

การลงทุนในกองทุนรวมนี้ ควรเปรียบเทียบกับตัวชี้วัดของกองทุนหลัก คือ MSCI All Country World Daily Total Return Net Index ในสกุลเงินดอลลาร์สหรัฐ ปรับด้วยอัตราแลกเปลี่ยนเพื่อเทียบเท่ากับค่าสกุลเงินบาท ณ วันที่คำนวณผลตอบแทน

ทั้งนี้ บริษัทจัดการขอสงวนสิทธิ์ที่จะเปลี่ยนแปลงตัวชี้วัด (Benchmark) ในการเปรียบเทียบตามที่บริษัทจัดการเห็นควรและเหมาะสม ซึ่งอยู่ภายใต้กรอบนโยบายการลงทุนที่กำหนด โดยบริษัทจัดการจะเปิดเผยข้อมูลและแจ้งให้ ผู้ลงทุนทราบล่วงหน้าอย่างชัดเจนถึงวันที่มีการเปลี่ยนตัวชี้วัด คำอธิบายเกี่ยวกับตัวชี้วัด และเหตุผลในการเปลี่ยนตัวชี้วัดดังกล่าวผ่านการลงประกาศในเว็บไซต์ของบริษัทจัดการ ภายในเวลาที่ผู้ลงทุนสามารถใช้ประโยชน์จากข้อมูลในการตัดสินใจลงทุนได้

อย่างไรก็ตาม ในกรณีการเปลี่ยนแปลงตัวชี้วัดเพื่อให้เป็นไปตามประกาศ เงื่อนไขและข้อกำหนดสมาคมบริษัทจัดการลงทุน และ/หรือ ประกาศ ข้อกำหนดของสำนักงานคณะกรรมการ ก.ล.ต.เกี่ยวกับมาตรฐานการวัดผลการดำเนินงานของกองทุนรวม และ/หรือ การเปลี่ยนแปลงตัวชี้วัดในการใช้เปรียบเทียบ ในกรณีที่ผู้ออกตัวชี้วัดของตัวชี้วัดไม่ได้จัดทำหรือเปิดเผยข้อมูล/อัตราดังกล่าวอีกต่อไป โดยบริษัทจัดการจะแจ้งเปลี่ยนแปลงดังกล่าวให้ผู้ถือหน่วยลงทุนทราบล่วงหน้าผ่านการประกาศในเว็บไซต์ของบริษัทจัดการ ภายในเวลาที่ผู้ลงทุนสามารถใช้ประโยชน์จากข้อมูลในการตัดสินใจลงทุนได้

ลักษณะการจ่ายผลตอบแทนของกองทุน : จ่ายผลตอบแทนแบบไม่ซับซ้อน

รายละเอียดเกี่ยวกับนโยบายการลงทุนและลักษณะพิเศษ :

กองทุนจะเน้นลงทุนในหน่วยลงทุนของกองทุนรวมต่างประเทศเพียงกองเดียว (Master Fund) คือ กองทุน Wellington Global Quality Growth Fund ในหน่วยลงทุนชนิด USD Class S Accumulating Unhedged ในอัตราส่วนโดยเฉลี่ยในรอบปีบัญชีไม่น้อยกว่าร้อยละ 80 ของมูลค่าทรัพย์สินสุทธิของกองทุน ซึ่งจดทะเบียนในประเทศ Luxembourg ดำเนินงานตามระเบียบของ UCITS กองทุนรวมต่างประเทศดังกล่าวบริหารจัดการโดย Wellington Management Company และลงทุนในรูปสกุลเงินเหรียญสหรัฐ

ส่วนที่เหลือบริษัทจัดการจะลงทุนในเงินฝาก ตราสารแห่งหนึ่งในประเทศที่มีอายุของสัญญา หรืออายุของตราสารต่ำกว่า 1 ปี โดยวัตถุประสงค์สำรองไว้ เพื่อการดำเนินงาน หรือรอการลงทุน เพื่อสภาพคล่อง และบริษัทจัดการจะลงทุนในเงินฝากต่างประเทศ ทั้งในรูปเงินบาทและเงินตราต่างประเทศ รวมทั้งลงทุนในหลักทรัพย์ หรือทรัพย์สินอื่น หรือการขาดดอกผลโดยวิธีอื่นตามที่คณะกรรมการ ก.ล.ด. หรือสำนักงานคณะกรรมการ ก.ล.ด. ประกาศกำหนด

บริษัทจัดการขอสงวนสิทธิ์เปลี่ยนแปลงประเภทและลักษณะพิเศษของกองทุนรวมในอนาคตเป็น Fund of Funds หรือลงทุนโดยตรงในตราสาร และ/หรือหลักทรัพย์ต่างประเทศได้ โดยไม่ทำให้ระดับความเสี่ยงของการลงทุน (risk spectrum) เพิ่มขึ้น ทั้งนี้ ให้เป็นดุลยพินิจของผู้จัดการกองทุน โดยขึ้นกับสถานการณ์ตลาด และต้องเป็นไปเพื่อประโยชน์สูงสุดของผู้ถือหน่วยลงทุน อนึ่ง บริษัทจัดการจะดำเนินการแจ้งผู้ถือหน่วยลงทุนล่วงหน้าไม่น้อยกว่า 30 วัน โดยผ่าน www.tmbameastspring.com หรือช่องทางอื่นใดที่บริษัทจัดการกำหนด ก่อนดำเนินการเปลี่ยนแปลงการลงทุนดังกล่าว ทั้งนี้ การลงทุนของกองทุนเปิดทหารไทย Global Quality Growth ในกองทุน Wellington Global Quality Growth Fund จะอยู่ในรูปสกุลเงินเหรียญสหรัฐ โดยกองทุนเปิดทหารไทย Global Quality Growth อาจจะเข้าทำสัญญาซื้อขายล่วงหน้า (Derivatives) โดยมีวัตถุประสงค์เพื่อป้องกันความเสี่ยงในอัตราแลกเปลี่ยนเงินตราต่างประเทศตามดุลยพินิจของผู้จัดการกองทุน ดังนั้น ผู้ลงทุนอาจจะขาดทุนหรือได้รับกำไรจากอัตราแลกเปลี่ยน/หรือได้รับเงินคืนต่ำกว่าเงินลงทุนเริ่มแรกได้ เช่น กรณีที่ค่าเงินสกุลดอลลาร์สหรัฐ มีแนวโน้มอ่อนค่าลง ผู้จัดการกองทุนอาจพิจารณาลงทุนในสัญญาซื้อขายล่วงหน้าเพื่อป้องกันความเสี่ยงที่เกี่ยวข้องกับอัตราแลกเปลี่ยน (FX Derivatives) บางส่วน อย่างไรก็ตาม ผู้จัดการกองทุนอาจพิจารณาลงทุนในสัดส่วนที่น้อย หรืออาจพิจารณาไม่ป้องกันความเสี่ยงในกรณีที่ค่าเงินสกุลดอลลาร์สหรัฐ มีแนวโน้มแข็งค่า รวมทั้งอาจทำธุรกรรมการให้ยืมหลักทรัพย์ หรือธุรกรรมการซื้อโดยมีสัญญาขายคืน (Reverse Repo) โดยเป็นไปตามหลักเกณฑ์ที่สำนักงานคณะกรรมการ ก.ล.ด.กำหนด

รวมทั้งอาจทำธุรกรรมการให้ยืมหลักทรัพย์ หรือธุรกรรมการซื้อโดยมีสัญญาขายคืน (Reverse Repo) ได้ รวมถึงลงทุนในหลักทรัพย์หรือทรัพย์สินอื่นใด หรือขาดดอกผลโดยวิธีอื่นอย่างใดอย่างหนึ่งหรือหลายอย่างตามที่ประกาศคณะกรรมการ ก.ล.ด. หรือประกาศสำนักงานคณะกรรมการ ก.ล.ด. กำหนด โดยจะคำนึงถึงความมั่นคง และผลตอบแทนของหลักทรัพย์ดังกล่าวเป็นสำคัญ

อย่างไรก็ตาม สำหรับการลงทุนในประเทศกองทุนจะไม่ลงทุนในตราสารที่มีลักษณะของสัญญาซื้อขายล่วงหน้าแฝง (Structure Notes) รวมถึงหลักทรัพย์ที่ไม่มีการซื้อขายในตลาด (Unlisted) และตราสารหนี้ที่มีอันดับความน่าเชื่อถือต่ำกว่าระดับที่สามารถลงทุนได้ (Non-Investment grade) และตราสารหนี้ที่ไม่ได้รับการจัดอันดับความน่าเชื่อถือ (Unrated) ทั้งนี้ กองทุนอาจมีไว้ซึ่งตราสารหนี้ที่มีอันดับความน่าเชื่อถือต่ำกว่าที่สามารถลงทุนได้ เฉพาะกรณีที่ตราสารหนี้ดังกล่าวได้รับการจัดอันดับความน่าเชื่อถือที่สามารถลงทุนได้ (investment grade) ขณะที่กองทุนลงทุนเท่านั้น

รายละเอียดการลงทุนในต่างประเทศ :

เน้นลงทุนในต่างประเทศโดยเฉลี่ยในรอบปีบัญชี ไม่น้อยกว่าร้อยละ 80 ของ มูลค่าทรัพย์สินสุทธิของกองทุน ทั้งนี้ ไม่เกินวงเงินที่ได้รับอนุญาตจากสำนักงาน ก.ล.ต.

ข้อมูลเพิ่มเติม

บริษัทหลักทรัพย์จัดการกองทุน ทหารไทย จำกัด (บลจ.ทหารไทย) ได้ขอแก้ไขเพิ่มเติมโครงการแบบขอความเห็นชอบเป็นการทั่วไป กับสำนักงานคณะกรรมการกำกับหลักทรัพย์และตลาดหลักทรัพย์ (สำนักงาน ก.ล.ต.) เพื่อปรับปรุงข้อมูลเกี่ยวกับ ชื่อ เว็บไซต์ (Website) อีเมล (Email Address) เบอร์โทรศัพท์และเบอร์โทรสาร ของ บลจ.ทหารไทย โดยมีผลตั้งแต่วันที่ 17 มกราคม 2563 เป็นต้นไป ทั้งนี้ เพื่อให้ข้อมูลเป็นปัจจุบัน สรุปรายละเอียด ดังนี้

เรื่อง	ข้อมูลปัจจุบัน
1. Website และ Email Address	Website : www.tmbameastspring.com Email: marketing@tmbameastspring.com
2.เบอร์โทรศัพท์ และเบอร์โทรสาร	โทรศัพท์ 0-2838-1800 โทรสาร 0-2838-1700 ถึง 1701, 0-2838-1703 ถึง 1708 และ 0-2838-1710 ถึง 1712

ข้อมูลเพิ่มเติม

ข้อมูลเกี่ยวกับการแก้ไขเพิ่มเติมโครงการภายใต้การจัดการ เพื่อเปลี่ยนแปลงที่อยู่ของ บลจ.ทหารไทย

บริษัทหลักทรัพย์จัดการกองทุน ทหารไทย จำกัด (TMBAM Eastspring) ได้มีการขอแก้ไขเพิ่มเติมโครงการภายใต้การจัดการ เพื่อเปลี่ยนแปลงที่อยู่ของบริษัท และสำนักงานคณะกรรมการ ก.ล.ต.ได้ให้ความเห็นชอบเป็นการทั่วไปแล้ว ทั้งนี้ จะมีผลตั้งแต่วันที่ 1 มีนาคม 2564 เป็นต้นไป โดยมีรายละเอียด ดังนี้

ที่อยู่เดิม	ที่อยู่ใหม่
ชั้น 32 อาคารอับดุลราฮิม เพลส 990 ถนนพระราม 4 เขตบางรัก กรุงเทพฯ 10500 32nd Floor, Abdulrahim Place, 990 Rama IV Rd. Silom, Bangrak, Bangkok 10500 Thailand	ชั้น 9 อาคาร มิตรทาวน์ ออฟฟิศ ทาวเวอร์ 944 ถนนพระราม 4 แขวงวังใหม่ เขตปทุมวัน กรุงเทพมหานคร 10330 9 th floor, Mitrtown Office Tower 944 Rama 4 Road, Wangmai Pathumwan, Bangkok 10330

ข้อมูลของกองทุนรวมที่ลงทุนในหน่วยลงทุนของกองทุนรวมต่างประเทศกองทุนรวมใดกองทุนรวมหนึ่ง เกินกว่าร้อยละ 20 ของ NAV

โดยมีสาระสำคัญ ดังนี้

- 1 การลงทุนและผลการดำเนินงานของกองทุนรวมต่างประเทศ
- 2 ความผันผวนของผลการดำเนินงานของกองทุนรวมต่างประเทศ

WELGDGA \$ NA 37.281 -0.10

On 02 Ma

WELGDGA LX Equity Export Page 3/4 Security Description

1) Profile 2) Performance 3) Holdings 4) Organizational

Holdings As Of 03/31/2022 Portfolio Stats As Of 03/31/2022 Alloc As Of 03/31/2022

Top Holdings MHD »				Top Assets	
Name	Position	% Net	Value		
10) Microsoft Corp	1.55M	4.929%	478.56M	Equity	99.54%
11) Alphabet Inc	147.98k	4.257%	413.30M	Cash and Other	.46%
12) Apple Inc	2.33M	4.182%	406.10M		
13) Amazon.com Inc	99.84k	3.352%	325.46M		
14) UnitedHealth Group Inc	397.85k	2.090%	202.89M		
15) S&P Global Inc	492.97k	2.083%	202.21M		
16) Eli Lilly & Co	689.41k	2.033%	197.43M		
17) Anglo American PLC	3.61M	1.943%	188.68M		
18) Charles Schwab Corp/The	2.12M	1.837%	178.37M		
19) Progressive Corp/The	1.50M	1.758%	170.73M		
Holdings Analysis PORT »				Top Ind. Group Allocation	
Top 10 Hldings % Port	28.46	Average P/C	13.97	Internet	10.28%
Median Mkt Cap	118.14B	Average P/S	2.55	Computers	10.15%
Avg Wtd Mkt Cap	477.83B	Average P/E	21.78	Pharmaceutic...	9.55%
Avg Div Yield	1.43	Average P/B	4.94	Diversified Fin...	7.55%
				Healthcare-Se...	7.18%
				Software	4.93%
				Top Geo. Allocation	
				U.S.	65.31%
				U.K.	5.71%
				Switzerland	5.52%
				France	4.62%

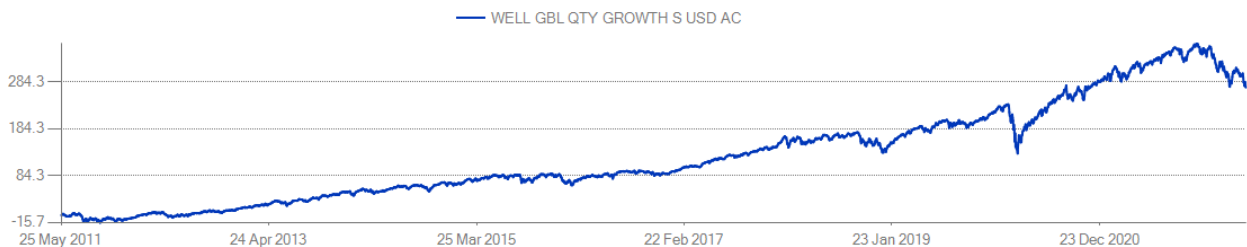
Australia 61 2 9777 8600 Brazil 5511 2395 9000 Europe 44 20 7330 7500 Germany 49 69 9204 1210 Hong Kong 852 2977 6000
 Japan 81 3 4565 8900 Singapore 65 6212 1000 U.S. 1 212 318 2000 Copyright 2022 Bloomberg Finance L.P.
 SN 1768721 ICT GMT+7:00 6587-8707-168 03-May-2022 16:00:13

Wellington Global Quality Growth Fund is an open-end fund incorporated in Luxembourg. The Fund's objective is to provide long-term total return by investing in common stock and depository receipts, real estate securities, convertible, bonds, preferred stock, rights, warrants, exchange-traded funds, as well as debt securities, cash.

Contact Details		Fund Info		as of 05/02/2022
Management Company	Wellington Luxembourg Sarl	Last Close		\$ 37.28
Company Address	Wellington Management Co LLP, 280 Congress Street, Boston, MA 02210	Total Assets (mil)		\$ 8,674.79
Company Telephone	1-617-951-5000	Total Assets Date		05/02/2022
Web Site	www.wellington.com	Inception Date		05/25/2011
Fund Manager	John A Boselli	Primary Benchmark		MSCI ACWI
Mgr - Start Date	05/25/2011	Curr		US Dollar
Transfer Agent	State Street Bank International GmbH	Min Investment		US Dollar 1,000,000.00
		Ticker		WELGDGA LX
		ISIN		LU0629158030

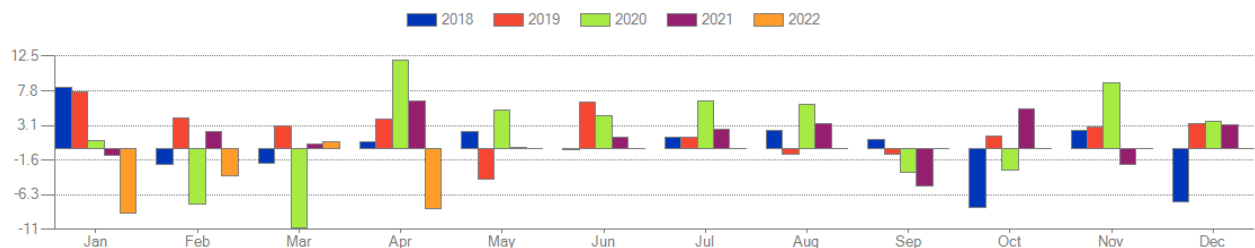
Fees And Expenses		Bloomberg Classification	
Expense Ratio	0.85	Fund Type	Open-End Fund
Front Load	0.00	Fund Asset Class Focus	Equity
Fund Mgr Stated Fee	0.75	Domicile	Luxembourg
Mgr Stated Perf. Fee	0.00	Fund Objective	Foreign Blend
High-Water Mark	No	Fund Style	--
Hurdle Rate	0.00	Fund Market Cap Focus	Broad Market
Back Load	0.00	Fund Geographical Focus	International
Early Withdraw Fee	--	Fund Currency Focus	--

Total Return Chart



Seasonality

Year	Jan	Feb	Mar	Apr	May	Jun	Jul	Aug	Sep	Oct	Nov	Dec
2018	8.28	-2.13	-2.03	0.86	2.34	-0.25	1.53	2.40	1.20	-7.97	2.49	-7.17
2019	7.59	4.11	2.97	3.90	-4.20	6.24	1.50	-0.81	-0.84	1.59	2.87	3.34
2020	1.11	-7.49	-10.79	12.00	5.14	4.40	6.39	6.00	-3.31	-2.92	8.93	3.61
2021	-0.94	2.28	0.60	6.36	0.09	1.56	2.61	3.31	-5.15	5.31	-2.17	3.17
2022	-8.71	-3.75	0.93	-8.21	--	--	--	--	--	--	--	--



The material produced in this document is intended for informational purposes only and should not be construed as an offer or solicitation for the purchase or sale of any financial instrument. The information provided herein reflects current market practices and is not intended to constitute legal, tax, or accounting advice. The information and data contained herein has been obtained from internal data processing, fund administrators as well as other outside sources and, although it is believed to be accurate, no guarantee of completeness or accuracy is being made. Bloomberg LP shall not be liable for any losses or damage that anyone may suffer as a result of relying on this information. The information may be changed by Bloomberg LP at any time.

Benchmark: MSCI ACWI
 Currency: USD

as of 05/02/2022

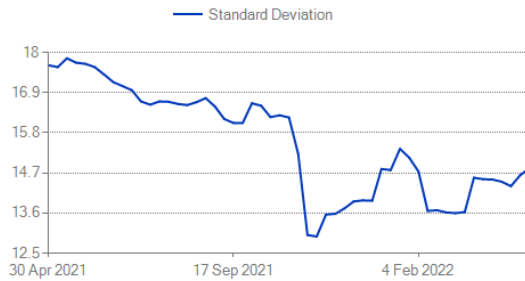
Performance

	Fund	Bench.
Mean Return 1Y Weekly	-10.58	-4.30
Total Return 3M	-12.77	-9.81
Total Return 6M	-18.16	-11.99
Total Return 1Y	-11.80	-5.11
Total Return Ytd	-18.82	-12.83
Perf 2020	22.57	16.80
Perf 2019	31.49	27.25
Perf 2018	-1.52	-8.99
Perf 2017	30.62	24.58
Perf 2016	1.57	8.46
Perf 2015	10.83	-1.84
Eff 7D Yld	--	--
30D Yld	--	--
Gross 7D Yld	--	--
Subs 7D Yld	--	--
Avg Life	--	--
MMkt Avg Days To Mat.	--	--



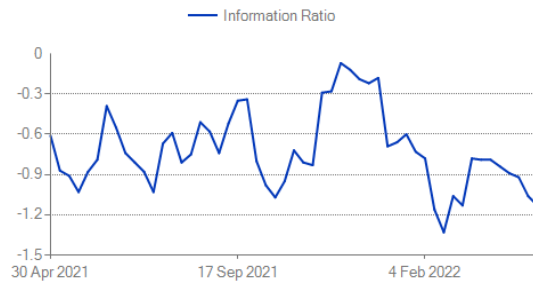
Risk

	Fund	Bench.
Downside Risk 1Y Weekly Ann	11.00	8.96
Semivariance 1Y Weekly Ann	16.74	13.06
Standard Dev 1Y Weekly Ann	14.97	13.01
Max Drawdown 1Y	-20.01	-13.35
Max Increase 1Y	15.41	11.68
Kurtosis 1Y Weekly	0.34	0.65
Skewness 1Y Weekly	-0.10	0.35



Risk/Return

	vs Bench.
Excess Return 1Y Weekly Ann	-6.56
Information Ratio 1Y Weekly	-1.23
Jensen Alpha 1Y Weekly	-5.93
Modigliani Rap 1Y Weekly	-0.05
Sharpe Ratio 1Y Weekly	-0.72
Sortino Ratio 1Y Weekly	0.65
Treynor Measure 1Y Weekly	-0.10



The material produced in this document is intended for informational purposes only and should not be construed as an offer or solicitation for the purchase or sale of any financial instrument. The information provided herein reflects current market practices and is not intended to constitute legal, tax, or accounting advice. The information and data contained herein has been obtained from internal data processing, fund administrators as well as other outside sources and, although it is believed to be accurate, no guarantee of completeness or accuracy is being made. Bloomberg LP shall not be liable for any losses or damage that anyone may suffer as a result of relying on this information. The information may be changed by Bloomberg LP at any time.

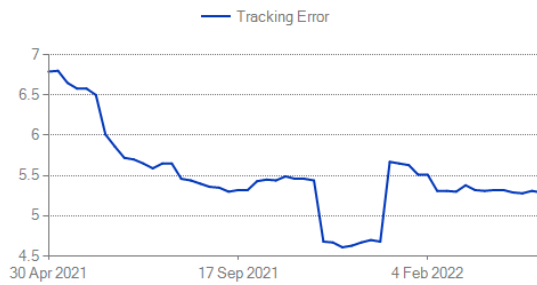
Benchmark: MSCI ACWI

Currency: USD

as of 05/02/2022

Tracking

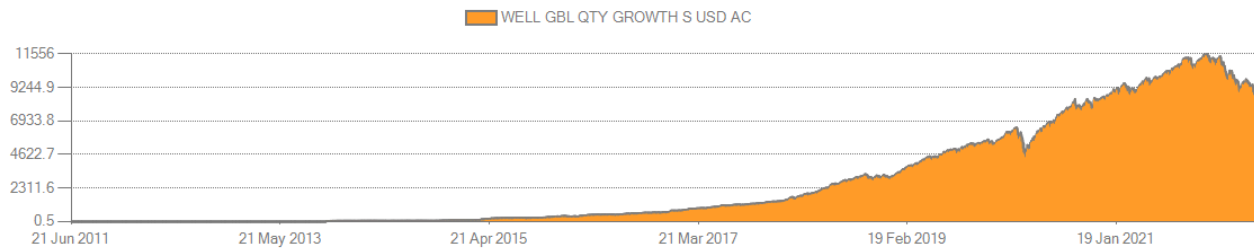
	vs Bench.
Alpha 1Y Weekly	-0.12
Beta 1Y Weekly	1.08
Correlation 1Y Weekly	0.94
Bear Correlation 1Y Weekly	0.91
Bull Correlation 1Y Weekly	0.83
R Squared 1Y Weekly	0.88
Tracking Error 1Y Weekly Ann	5.31



The material produced in this document is intended for informational purposes only and should not be construed as an offer or solicitation for the purchase or sale of any financial instrument. The information provided herein reflects current market practices and is not intended to constitute legal, tax, or accounting advice. The information and data contained herein has been obtained from internal data processing, fund administrators as well as other outside sources and, although it is believed to be accurate, no guarantee of completeness or accuracy is being made. Bloomberg LP shall not be liable for any losses or damage that anyone may suffer as a result of relying on this information. The information may be changed by Bloomberg LP at any time.

Total Assets (mil)

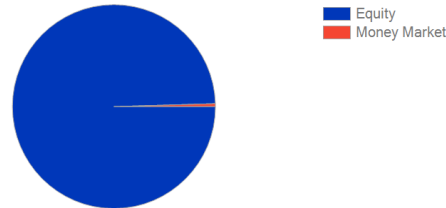
as of 05/02/2022



Asset Allocation

as of 03/31/2022

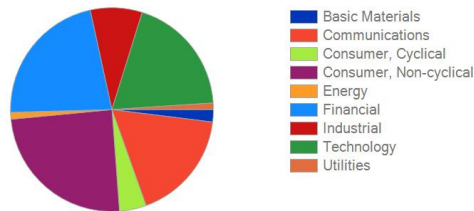
Equity	99.54 %
Money Market	0.461 %



Sector Allocation

as of 03/31/2022

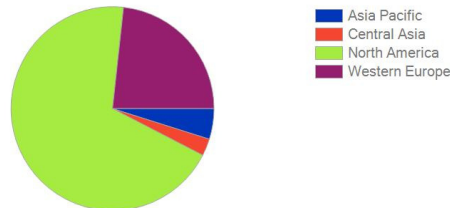
Basic Materials	1.943 %
Communications	17.503 %
Consumer, Cyclical	4.271 %
Consumer, Non-cyclical	24.547 %
Energy	1.093 %
Financial	21.883 %
Industrial	8.22 %
Technology	19.038 %
Utilities	1.042 %



Geo Allocation

as of 03/31/2022

Asia Pacific	4.829 %
Central Asia	2.701 %
North America	68.851 %
Western Europe	23.158 %



Portfolio Statistics

as of 03/31/2022

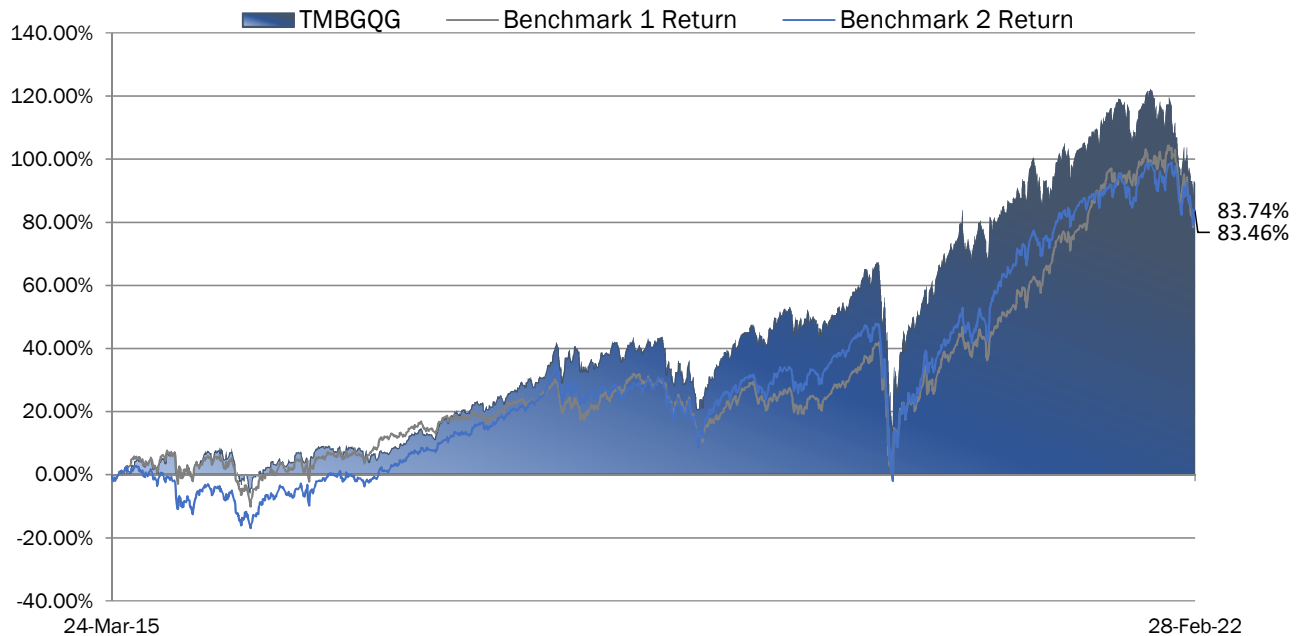
% Of Top Ten Holdings	28.46	Avg Price/Earnings	21.78
Fund Turnover	--	Avg Price/Cash Flow	13.97
Median Mkt Cap (M)	118,141.90	Avg Price/Sales	2.55
Avg Market Cap (mil)	477,833.41	Avg Price/Book Ratio	4.94
Avg Dvd Yield	1.43		

The material produced in this document is intended for informational purposes only and should not be construed as an offer or solicitation for the purchase or sale of any financial instrument. The information provided herein reflects current market practices and is not intended to constitute legal, tax, or accounting advice. The information and data contained herein has been obtained from internal data processing, fund administrators as well as other outside sources and, although it is believed to be accurate, no guarantee of completeness or accuracy is being made. Bloomberg LP shall not be liable for any losses or damage that anyone may suffer as a result of relying on this information. The information may be changed by Bloomberg LP at any time.

ผลการดำเนินงานระหว่างงวดปีของกองทุนโดยสรุปและข้อมูลทางการเงินที่สำคัญ

	28 ก.พ. 65	25 ก.พ. 64	28 ก.พ. 63	28 ก.พ. 62	28 ก.พ. 61
มูลค่าหน่วยลงทุน ณ ต้นงวด (บาท/หน่วย)	19.0722	14.7625	13.8450	13.7235	11.2603
มูลค่าหน่วยลงทุน ณ สิ้นงวด (บาท/หน่วย)	19.2271	19.0722	14.7625	13.8450	13.7235
กองทุนเปิดทหารไทย Global Quality Growth	0.81%	29.38%	6.63%	0.89%	21.88%
เกณฑ์มาตรฐาน 1**	14.87%	26.05%	4.15%	-0.46%	7.01%
เกณฑ์มาตรฐาน 2**	6.16%	32.41%	3.89%	-0.84%	18.79%
มูลค่าทรัพย์สินสุทธิ ณ ต้นงวด (ล้านบาท)	18,112	10,706	9,495	7,275	1,372
มูลค่าทรัพย์สินสุทธิ ณ สิ้นงวด (ล้านบาท)	26,073	18,112	10,706	9,495	7,275
มูลค่าทรัพย์สินสุทธิเฉลี่ยระหว่างงวดปี (ล้านบาท)	24,180	14,267	10,015	8,963	2,870
มูลค่าซื้อขายสุทธิรวมระหว่างงวดปี (Net cash flow) (ล้านบาท)	+8,658	+3,891	+700	+2,271	+5,383
อัตราขายคืนเฉลี่ยระหว่างงวดปี* (Average redemption rate)	0.18%	0.41%	0.35%	0.24%	0.25%

* เป็นสัดส่วนของมูลค่าขายคืนและสับเปลี่ยนออกต่อมูลค่าทรัพย์สินสุทธิเฉลี่ย



ผลการดำเนินงานของ กองทุนเปิดทหารไทย Global Quality Growth ณ วันที่ 28 กุมภาพันธ์ 2565

	ย้อนหลัง 3 เดือน	ย้อนหลัง 6 เดือน	ย้อนหลัง 1 ปี	ย้อนหลัง 3 ปี	ตั้งแต่จัดตั้ง กองทุน
ร้อยละต่อปี	(30 พ.ย. 64)	(31 ส.ค. 64)	(25 ก.พ. 64)	(28 ก.พ. 62)	(23 มี.ค. 58)
กองทุนเปิดทหารไทย Global Quality Growth	-9.74%	-11.80%	+0.81%	+11.56%	+9.87%
เกณฑ์มาตรฐาน 1**	-6.86%	-4.27%	+14.87%	+14.65%	+9.16%
เกณฑ์มาตรฐาน 2**	-3.66%	-5.26%	+6.16%	+13.40%	+9.13%

Note**

เกณฑ์มาตรฐาน 1 คือ ดัชนี MSCI All Country World Daily Total Return Net ปรับด้วยอัตราแลกเปลี่ยนเพื่อเทียบเท่ากับสกุลเงินบาท ณ วันที่คำนวณผลตอบแทน

เกณฑ์มาตรฐาน 2 คือ ดัชนี MSCI All Country World Daily Total Return Net สกุลเงินดอลลาร์สหรัฐ

หมายเหตุ : การวัดผลการดำเนินงานของกองทุนได้จัดทำขึ้นตามมาตรฐานการวัดผลการดำเนินงานของสมาคมบริษัทจัดการลงทุน (AIMC) ทั้งนี้ผลการดำเนินงานในอดีต/ผลการเปรียบเทียบผลการดำเนินงานที่เกี่ยวข้องกับผลิตภัณฑ์ในตลาดทุน มิได้เป็นสิ่งยืนยันถึงผลการดำเนินงานในอนาคต

ทำความเข้าใจลักษณะสินค้า เงื่อนไขผลตอบแทน และความเสี่ยงก่อนตัดสินใจลงทุน



ธนาคารกสิกรไทย
开泰银行 KASIKORNBANK



ความเห็นของผู้ดูแลผลประโยชน์

เรียน ผู้ถือหุ้นวงลงทุน กองทุนเปิดทหารไทย Global Quality Growth

ข้าพเจ้า บมจ.ธนาคารกสิกรไทย ในฐานะผู้ดูแลผลประโยชน์ได้ดูแลการจัดการ กองทุนเปิดทหารไทย Global Quality Growth ซึ่งจัดการโดย บริษัท หลักทรัพย์จัดการกองทุนทหารไทย จำกัด สำหรับระยะเวลาตั้งแต่วันที่ 1 มีนาคม พ.ศ. 2564 ถึงวันที่ 28 กุมภาพันธ์ พ.ศ. 2565 แล้ว

ข้าพเจ้าเห็นว่า บริษัท หลักทรัพย์จัดการกองทุนทหารไทย จำกัด ได้ปฏิบัติหน้าที่ในการจัดการ กองทุนเปิดทหารไทย Global Quality Growth เหมาะสมตามสมควรแห่งวัตถุประสงค์ ที่ได้กำหนดไว้ในโครงการและภายใต้พระราชบัญญัติหลักทรัพย์และตลาดหลักทรัพย์ พ.ศ. 2535

ผู้ดูแลผลประโยชน์
บมจ. ธนาคารกสิกรไทย

ศิริวุฒิ

(นายศิริวุฒิ เจียมบุรเศรษฐ์)

สุดาพร

(นางสาวสุดาพร โพธิ์โภคสัมพันธ์)

ผู้ช่วยผู้อำนวยการ ฝ่ายบริการธุรกิจหลักทรัพย์ หัวหน้าส่วน ฝ่ายบริการธุรกิจหลักทรัพย์

วันที่ 4 มีนาคม พ.ศ. 2565

รายงานของผู้สอบบัญชีรับอนุญาต

เสนอ ผู้ถือหุ้นหน่วยงานของกองทุนเปิดทหารไทย Global Quality Growth

ความเห็น

ข้าพเจ้าได้ตรวจสอบงบการเงินของกองทุนเปิดทหารไทย Global Quality Growth (“กองทุน”) ซึ่งประกอบด้วย งบแสดงฐานะการเงิน และงบประกอบรายละเอียดเงินลงทุน ณ วันที่ 28 กุมภาพันธ์ 2565 งบกำไรขาดทุนเบ็ดเสร็จ และงบแสดงการเปลี่ยนแปลงสินทรัพย์สุทธิสำหรับปีสิ้นสุดวันเดียวกัน และหมายเหตุประกอบงบการเงิน รวมถึงสรุปนโยบายการบัญชีที่สำคัญ

ข้าพเจ้าเห็นว่า งบการเงินข้างต้นนี้แสดงฐานะการเงินของกองทุนเปิดทหารไทย Global Quality Growth ณ วันที่ 28 กุมภาพันธ์ 2565 ผลการดำเนินงาน และการเปลี่ยนแปลงสินทรัพย์สุทธิสำหรับปีสิ้นสุดวันเดียวกัน โดยถูกต้องตามที่ควรในสาระสำคัญ ตามแนวปฏิบัติทางบัญชีสำหรับกองทุนรวมและกองทุนสำรองเลี้ยงชีพ ที่สมาคมบริษัทจัดการลงทุนกำหนดโดยได้รับความเห็นชอบจากสำนักงานคณะกรรมการกำกับหลักทรัพย์และตลาดหลักทรัพย์

เกณฑ์ในการแสดงความเห็น

ข้าพเจ้าได้ปฏิบัติตามตรวจสอบตามมาตรฐานการสอบบัญชี ความรับผิดชอบของข้าพเจ้าได้กล่าวไว้ในวรรคความรับผิดชอบของผู้สอบบัญชีต่อการตรวจสอบงบการเงินในรายงานของข้าพเจ้า ข้าพเจ้ามีความเป็นอิสระจากกองทุนตามข้อกำหนดจรรยาบรรณของผู้ประกอบวิชาชีพบัญชีที่กำหนดโดยสภาวิชาชีพบัญชี ในส่วนที่เกี่ยวข้องกับการตรวจสอบงบการเงิน และข้าพเจ้าได้ปฏิบัติตามความรับผิดชอบด้านจรรยาบรรณอื่นๆ ซึ่งเป็นไปตามข้อกำหนดเหล่านี้ ข้าพเจ้าเชื่อว่าหลักฐานการสอบบัญชีที่ข้าพเจ้าได้รับเพียงพอและเหมาะสมเพื่อใช้เป็นเกณฑ์ในการแสดงความเห็นของข้าพเจ้า

ข้อมูลอื่น

ผู้บริหารเป็นผู้รับผิดชอบต่อข้อมูลอื่น ข้อมูลอื่นประกอบด้วย ข้อมูลซึ่งรวมอยู่ในรายงานประจำปี แต่ไม่รวมถึงงบการเงิน และรายงานของผู้สอบบัญชีที่อยู่ในรายงานประจำปีนั้น ข้าพเจ้าคาดว่าข้าพเจ้าจะได้รับรายงานประจำปีภายในวันที่ในรายงานของผู้สอบบัญชี

ความเห็นของข้าพเจ้าต้องงบการเงินไม่ครอบคลุมถึงข้อมูลอื่น และข้าพเจ้าไม่ได้ให้ความเชื่อมั่นต่อข้อมูลอื่น

ความรับผิดชอบของข้าพเจ้าที่เกี่ยวข้องกับการตรวจสอบงบการเงินคือ การอ่านและพิจารณาว่าข้อมูลอื่นมีความขัดแย้งที่มีสาระสำคัญกับงบการเงินหรือกับความรู้ที่ได้รับจากการตรวจสอบของข้าพเจ้า หรือปรากฏว่าข้อมูลอื่นมีการแสดงข้อมูลที่ขัดต่อข้อเท็จจริงอันเป็นสาระสำคัญหรือไม่

เมื่อข้าพเจ้าได้อ่านรายงานประจำปี หากข้าพเจ้าสรุปได้ว่าการแสดงข้อมูลที่ขัดต่อข้อเท็จจริงอันเป็นสาระสำคัญ ข้าพเจ้าต้องสื่อสารเรื่องดังกล่าวกับผู้บริหารเพื่อให้ผู้บริหารดำเนินการแก้ไขข้อมูลที่แสดงขัดต่อข้อเท็จจริง

ความรับผิดชอบของผู้บริหารต่องบการเงิน

ผู้บริหารมีหน้าที่รับผิดชอบในการจัดทำและนำเสนองบการเงินเหล่านี้โดยถูกต้องตามที่ควรตามแนวปฏิบัติทางบัญชีสำหรับกองทุนรวมและกองทุนสำรองเลี้ยงชีพ ที่สมาคมบริษัทจัดการลงทุนกำหนดโดยได้รับความเห็นชอบจากสำนักงานคณะกรรมการกำกับหลักทรัพย์และตลาดหลักทรัพย์ และรับผิดชอบเกี่ยวกับการควบคุมภายในที่ผู้บริหารพิจารณาว่าจำเป็นเพื่อให้สามารถจัดทำงบการเงินที่ปราศจากการแสดงข้อมูลที่ขัดต่อข้อเท็จจริงอันเป็นสาระสำคัญไม่ว่าจะเกิดจากการทุจริตหรือข้อผิดพลาด

ในการจัดทำงบการเงิน ผู้บริหารรับผิดชอบในการประเมินความสามารถของกองทุนในการดำเนินงานต่อเนื่อง การเปิดเผยเรื่องที่เกี่ยวข้องกับการดำเนินงานต่อเนื่อง (ตามความเหมาะสม) และการใช้เกณฑ์การบัญชีสำหรับการดำเนินงานต่อเนื่องวันแต่ผู้บริหารมีความตั้งใจที่จะเลิกกองทุนหรือหยุดดำเนินงานหรือไม่สามารถดำเนินงานต่อเนื่องต่อไปได้

ความรับผิดชอบของผู้สอบบัญชีต่อการตรวจสอบงบการเงิน

การตรวจสอบของข้าพเจ้ามีวัตถุประสงค์เพื่อให้ได้ความเชื่อมั่นอย่างสมเหตุสมผลว่างบการเงินโดยรวมปราศจากการแสดงข้อมูลที่ขัดต่อข้อเท็จจริงอันเป็นสาระสำคัญหรือไม่ ไม่ว่าจะเกิดจากการทุจริตหรือข้อผิดพลาด และเสนอรายงานของผู้สอบบัญชีซึ่งรวมความเห็นของข้าพเจ้าอยู่ด้วย ความเชื่อมั่นอย่างสมเหตุสมผลคือความเชื่อมั่นในระดับสูงแต่ไม่ได้เป็นการรับประกันว่าการปฏิบัติงานตรวจสอบตามมาตรฐานการสอบบัญชีจะสามารถตรวจพบข้อมูลที่ขัดต่อข้อเท็จจริงอันเป็นสาระสำคัญที่มีอยู่ได้เสมอไป ข้อมูลที่ขัดต่อข้อเท็จจริงอาจเกิดจากการทุจริตหรือข้อผิดพลาดและถือว่ามีสาระสำคัญเมื่อคาดการณ์ได้อย่างสมเหตุสมผลว่ารายการที่ขัดต่อข้อเท็จจริงแต่ละรายการหรือทุกรายการรวมกันจะมีผลต่อการตัดสินใจทางเศรษฐกิจของผู้ใช้งบการเงินจากการใช้งบการเงินเหล่านี้


ในการตรวจสอบของข้าพเจ้าตามมาตรฐานการสอบบัญชี ข้าพเจ้าได้ใช้ดุลยพินิจและการสังเกตและสงสัยเยี่ยงผู้ประกอบวิชาชีพตลอดการตรวจสอบ การปฏิบัติงานของข้าพเจ้ารวมถึง

- ระบุและประเมินความเสี่ยงจากการแสดงข้อมูลที่ขัดต่อข้อเท็จจริงอันเป็นสาระสำคัญในงบการเงินไม่ว่าจะเกิดจากการทุจริตหรือข้อผิดพลาด ออกแบบและปฏิบัติงานตามวิธีการตรวจสอบเพื่อตอบสนองต่อความเสี่ยงเหล่านั้น และได้หลักฐานการสอบบัญชีที่เพียงพอและเหมาะสมเพื่อเป็นเกณฑ์ในการแสดงความเห็นของข้าพเจ้า ความเสี่ยงที่ไม่พบข้อมูลที่ขัดต่อข้อเท็จจริงอันเป็นสาระสำคัญซึ่งเป็นผลมาจากการทุจริตจะสูงกว่าความเสี่ยงที่เกิดจากข้อผิดพลาด เนื่องจากการทุจริตอาจเกี่ยวกับการสมรู้ร่วมคิด การปลอมแปลงเอกสารหลักฐาน การตั้งใจละเว้นการแสดงข้อมูล การแสดงข้อมูลที่ไม่ตรงตามข้อเท็จจริงหรือการแทรกแซงการควบคุมภายใน
- ทำความเข้าใจในระบบการควบคุมภายในที่เกี่ยวข้องกับการตรวจสอบ เพื่อออกแบบวิธีการตรวจสอบที่เหมาะสมกับสถานการณ์ แต่ไม่ใช่เพื่อวัตถุประสงค์ในการแสดงความเห็นต่อความมีประสิทธิภาพของการควบคุมภายในของกองทุน
- ประเมินความเหมาะสมของนโยบายการบัญชีที่ผู้บริหารใช้และความสมเหตุสมผลของประมาณการทางบัญชีและการเปิดเผยข้อมูลที่เกี่ยวข้องซึ่งจัดทำขึ้นโดยผู้บริหาร
- สรุปร่วมกับความเหมาะสมของการใช้เกณฑ์การบัญชีสำหรับการดำเนินงานต่อเนื่องของผู้บริหารและจากหลักฐานการสอบบัญชีที่ได้รับ สรุปว่ามีความไม่แน่นอนที่มีสาระสำคัญที่เกี่ยวข้องเหตุการณ์หรือสถานการณ์ที่อาจเป็นเหตุให้เกิดข้อสงสัยอย่างมีนัยสำคัญต่อความสามารถของกองทุนในการดำเนินงานต่อเนื่องหรือไม่ ถ้าข้าพเจ้าได้ข้อสรุปว่ามี

ความไม่แน่นอนที่มีสาระสำคัญ ข้าพเจ้าต้องกล่าวไว้ในรายงานของผู้สอบบัญชีของข้าพเจ้าโดยให้ข้อสังเกตถึงการเปิดเผยข้อมูลในงบการเงินที่เกี่ยวข้อง หรือถ้าการเปิดเผยดังกล่าวไม่เพียงพอ ความเห็นของข้าพเจ้าจะเปลี่ยนแปลงไป ข้อเสนอของข้าพเจ้าขึ้นอยู่กับหลักฐานการสอบบัญชีที่ได้รับจนถึงวันที่ในรายงานของผู้สอบบัญชีของข้าพเจ้า อย่างไรก็ตาม เหตุการณ์หรือสถานการณ์ในอนาคตอาจเป็นเหตุให้กองทุนต้องหยุดการดำเนินงานต่อเนื่อง

- ประเมินการนำเสนอ โครงสร้างและเนื้อหาของงบการเงินโดยรวม รวมถึงการเปิดเผยข้อมูลว่างบการเงินแสดงรายการและเหตุการณ์ในรูปแบบที่ทำให้มีการนำเสนอข้อมูลโดยถูกต้องตามที่ควรหรือไม่

ข้าพเจ้าได้สื่อสารกับผู้บริหารในเรื่องต่างๆ ที่สำคัญ ซึ่งรวมถึงขอบเขตและช่วงเวลาของการตรวจสอบตามที่ได้วางแผนไว้ ประเด็นที่มีนัยสำคัญที่พบจากการตรวจสอบรวมถึงข้อบกพร่องที่มีนัยสำคัญในระบบการควบคุมภายในหากข้าพเจ้าได้พบในระหว่างการตรวจสอบของข้าพเจ้า



(นางสาวชมนุช ไช้แท้)

ผู้สอบบัญชีรับอนุญาต เลขทะเบียน 8382

บริษัท พีวี ออดิท จำกัด

กรุงเทพฯ 17 มีนาคม 2565

กองทุนเปิดทหารไทย Global Quality Growth

งบแสดงฐานะการเงิน

ณ วันที่ 28 กุมภาพันธ์ 2565

	หมายเหตุ	บาท	
		2565	2564
สินทรัพย์	7		
เงินลงทุนแสดงด้วยมูลค่ายุติธรรม	3, 4	25,198,386,631.51	17,819,060,666.94
เงินสดและเงินฝากธนาคาร		802,754,529.82	348,106,266.15
ลูกหนี้			
จากดอกเบี้ย		125,509.47	66,969.41
จากการขายหน่วยลงทุน		43,910,440.81	73,587,129.98
ลูกหนี้จากสัญญาอนุพันธ์	3, 5, 6	378,972,628.37	25,133,302.77
รวมสินทรัพย์		26,424,149,739.98	18,265,954,335.25
หนี้สิน	7		
เจ้าหนี้			
จากการซื้อเงินลงทุน		-	60,240,000.00
จากการรับซื้อคืนหน่วยลงทุน		256,023,172.32	98,248,684.23
เจ้าหนี้จากสัญญาอนุพันธ์	3, 5, 6	57,568,287.74	41,913,122.77
ค่าใช้จ่ายค้างจ่าย	5	35,535,010.53	24,687,061.45
ภาษีเงินได้ค้างจ่าย		18,826.42	10,045.41
หนี้สินอื่น	5	2,191,750.16	1,930,036.38
รวมหนี้สิน		351,337,047.17	227,028,950.24
สินทรัพย์สุทธิ		26,072,812,692.81	18,038,925,385.01
สินทรัพย์สุทธิ:			
ทุนที่ได้รับจากผู้ถือหน่วยลงทุน		13,560,404,749.31	9,496,782,503.40
กำไรสะสม			
บัญชีปรับสมดุล		7,995,528,812.50	3,600,571,803.79
กำไรสะสมจากการดำเนินงาน		4,516,879,131.00	4,941,571,077.82
สินทรัพย์สุทธิ		26,072,812,692.81	18,038,925,385.01
สินทรัพย์สุทธิต่อหน่วย		19.2271	18.9947
จำนวนหน่วยลงทุนที่จำหน่ายแล้วทั้งหมด ณ วันสิ้นปี (หน่วย)		1,356,040,474.9305	949,678,250.3395

กองทุนเปิดทหารไทย Global Quality Growth

งบกำไรขาดทุนเบ็ดเสร็จ

สำหรับปีสิ้นสุดวันที่ 28 กุมภาพันธ์ 2565

	หมายเหตุ	บาท	
		2565	2564
รายได้	3		
รายได้ดอกเบี้ย		490,802.65	294,826.57
รวมรายได้		490,802.65	294,826.57
ค่าใช้จ่าย	3		
ค่าธรรมเนียมการจัดการ	5	388,893,485.49	229,447,176.90
ค่าธรรมเนียมผู้ดูแลผลประโยชน์		7,777,869.73	4,588,943.69
ค่าธรรมเนียมนายทะเบียน	5	36,587,486.83	18,248,044.35
รวมค่าใช้จ่าย		433,258,842.05	252,284,164.94
ขาดทุนสุทธิ		(432,768,039.40)	(251,989,338.37)
รายการกำไร(ขาดทุน)สุทธิจากเงินลงทุน	3		
รายการกำไรสุทธิที่เกิดขึ้นจากเงินลงทุน		251,012,406.61	282,850,105.18
รายการกำไรสุทธิตั้งแต่ยังไม่เกิดขึ้นจากเงินลงทุน		1,251,349,306.46	2,824,605,093.45
รายการกำไร(ขาดทุน)สุทธิตั้งแต่เกิดขึ้นจากสัญญาอนุพันธ์		(1,818,172,146.96)	325,956,740.49
รายการกำไรสุทธิตั้งแต่ยังไม่เกิดขึ้นจากสัญญาอนุพันธ์	6, 7	338,184,160.63	310,442,564.57
รายการกำไร(ขาดทุน)สุทธิจากอัตราแลกเปลี่ยนเงินตราต่างประเทศ		(14,224,013.76)	1,505,928.94
รวมรายการกำไรสุทธิจากเงินลงทุนที่เกิดขึ้นและที่ยังไม่เกิดขึ้น		8,149,712.98	3,745,360,432.63
การเพิ่มขึ้น(ลดลง)ในสินทรัพย์สุทธิจากการดำเนินงานก่อนภาษีเงินได้		(424,618,326.42)	3,493,371,094.26
หัก ภาษีเงินได้	3	(73,620.40)	(44,223.71)
การเพิ่มขึ้น(ลดลง)ในสินทรัพย์สุทธิจากการดำเนินงานหลังหักภาษีเงินได้		(424,691,946.82)	3,493,326,870.55

กองทุนเปิดทหารไทย Global Quality Growth

งบแสดงการเปลี่ยนแปลงสินทรัพย์สุทธิ

สำหรับปีสิ้นสุดวันที่ 28 กุมภาพันธ์ 2565

	บาท	
	2565	2564
การเพิ่มขึ้น(ลดลง)สุทธิของสินทรัพย์สุทธิจาก		
การดำเนินงาน	(424,691,946.82)	3,493,326,870.55
การเพิ่มขึ้นของทุนที่ได้รับจากผู้ถือหน่วยลงทุนในระหว่างปี	18,904,939,268.33	17,356,470,898.49
การลดลงของทุนที่ได้รับจากผู้ถือหน่วยลงทุนในระหว่างปี	(10,446,360,013.71)	(13,516,521,023.54)
การเพิ่มขึ้นของสินทรัพย์สุทธิในระหว่างปี	8,033,887,307.80	7,333,276,745.50
สินทรัพย์สุทธิ ณ วันต้นปี	18,038,925,385.01	10,705,648,639.51
สินทรัพย์สุทธิ ณ วันปลายปี	26,072,812,692.81	18,038,925,385.01

	หน่วย	
	2565	2564
<u>การเปลี่ยนแปลงของจำนวนหน่วยลงทุน</u>		
(มูลค่าหน่วยละ 10 บาท)		
หน่วยลงทุน ณ วันต้นปี	949,678,250.3395	725,189,880.7812
<u>บวก</u> : หน่วยลงทุนที่ขายในระหว่างปี	908,406,362.3031	1,034,510,408.0410
<u>หัก</u> : หน่วยลงทุนที่รับซื้อคืนในระหว่างปี	(502,044,137.7121)	(810,022,038.4827)
หน่วยลงทุน ณ วันปลายปี	1,356,040,474.9305	949,678,250.3395

กองทุนเปิดทหารไทย Global Quality Growth
 งบประมาณรายละเอียดยอดเงินลงทุน
 ณ วันที่ 28 กุมภาพันธ์ 2565

<u>ชื่อหลักทรัพย์</u>	<u>จำนวนหน่วย</u>	<u>มูลค่ายุติธรรม</u> (บาท)	<u>ร้อยละของ</u> <u>มูลค่าเงินลงทุน</u>
เงินลงทุนในกองทุนรวมในต่างประเทศ			
Wellington Global Quality Growth Fund *	19,149,380.073	25,198,386,631.51	100.00
รวมเงินลงทุน (ราคาทุน 19,725,308,003.10 บาท)		25,198,386,631.51	100.00

* กองทุน Wellington Global Quality Growth Fund มีนโยบายการลงทุนที่มุ่งหาผลตอบแทนในระยะยาว โดยลงทุนในหุ้นสามัญ และใบแสดงสิทธิในผลประโยชน์ที่เกิดจากหลักทรัพย์อ้างอิง หลักทรัพย์ที่เกี่ยวข้องกับอสังหาริมทรัพย์ ตราสารหนี้แปลงสภาพ หุ้นบุริมสิทธิ ใบสำคัญแสดงสิทธิ และ Exchange Traded Funds (ETFs)

กองทุนเปิดทหารไทย Global Quality Growth

งบประกอบรายละเอียดเงินลงทุน

ณ วันที่ 28 กุมภาพันธ์ 2564

<u>ชื่อหลักทรัพย์</u>	<u>จำนวนหน่วย</u>	<u>มูลค่ายุติธรรม</u> (บาท)	<u>ร้อยละของ</u> <u>มูลค่าเงินลงทุน</u>
เงินลงทุนในกองทุนรวมในต่างประเทศ			
Wellington Global Quality Growth Fund *	14,974,278.05	17,819,060,666.94	100.00
รวมเงินลงทุน (ราคาทุน 13,597,331,344.99 บาท)		17,819,060,666.94	100.00

* กองทุน Wellington Global Quality Growth Fund มีนโยบายการลงทุนที่มุ่งหาผลตอบแทนในระยะยาว โดยลงทุนในหุ้นสามัญ และใบแสดงสิทธิในผลประโยชน์ที่เกิดจากหลักทรัพย์อ้างอิง หลักทรัพย์ที่เกี่ยวข้องกับอสังหาริมทรัพย์ ตราสารหนี้แปลงสภาพ หุ้นบุริมสิทธิ ใบสำคัญแสดงสิทธิ และ Exchange Traded Funds (ETFs)

กองทุนเปิดทหารไทย Global Quality Growth
หมายเหตุประกอบงบการเงิน
สำหรับปีสิ้นสุดวันที่ 28 กุมภาพันธ์ 2565

1. ข้อมูลทั่วไป

กองทุนเปิดทหารไทย Global Quality Growth (“กองทุน”) จัดทะเบียนเป็นกองทุนร่วมกับสำนักงานคณะกรรมการกำกับหลักทรัพย์และตลาดหลักทรัพย์ (“ก.ล.ต.”) เมื่อวันที่ 23 มีนาคม 2558 ปัจจุบันกองทุนมีเงินกองทุนจดทะเบียนจำนวน 20,000 ล้านบาท (แบ่งเป็น 2,000 ล้านหน่วยลงทุน มูลค่าหน่วยลงทุนละ 10 บาท) โดยมีบริษัทหลักทรัพย์จัดการกองทุนทหารไทย จำกัด (“บริษัทจัดการ”) เป็นผู้จัดการกองทุนและนายทะเบียนหน่วยลงทุน และธนาคารกสิกรไทย จำกัด (มหาชน) เป็นผู้ดูแลผลประโยชน์

กองทุนเป็นกองทุนรวมประเภทรับซื้อคืนหน่วยลงทุน ซึ่งไม่กำหนดระยะเวลาสิ้นสุดของกองทุน โดยมีนโยบายเน้นการลงทุนในหน่วยลงทุนของกองทุนรวมต่างประเทศเพียงกองทุนเดียว คือกองทุน Wellington Global Quality Growth Fund ในหน่วยลงทุนชนิด USD Class S Accumulating Unhedged ซึ่งจดทะเบียนในประเทศลิกเชนเบิร์ก บริหารและจัดการโดย Wellington Management Company LLP โดยเฉลี่ยในรอบปีบัญชีไม่น้อยกว่าร้อยละ 80 ของมูลค่าทรัพย์สินสุทธิของกองทุน ทั้งนี้กองทุนอาจเข้าทำสัญญาซื้อขายล่วงหน้า (Derivatives) โดยมีวัตถุประสงค์เพื่อป้องกันความเสี่ยง (Hedging) จากอัตราแลกเปลี่ยนเงินตราต่างประเทศ

กองทุนมีนโยบายไม่จ่ายเงินปันผลให้ผู้ถือหน่วยลงทุน

2. เกณฑ์การจัดทำงบการเงิน

งบการเงินนี้ได้จัดทำขึ้นตามแนวปฏิบัติทางบัญชีสำหรับกองทุนรวมและกองทุนสำรองเลี้ยงชีพที่สมาคมบริษัทจัดการลงทุนกำหนดโดยได้รับความเห็นชอบจาก ก.ล.ต. (“แนวปฏิบัติทางบัญชี”) ส่วนเรื่องที่ไม่ได้กำหนดไว้ กองทุนปฏิบัติตามมาตรฐานการรายงานทางการเงินที่ออกโดยสภาวิชาชีพบัญชี

งบการเงินของกองทุนได้จัดทำเป็นภาษาไทย และมีหน่วยเงินตราเป็นบาท ซึ่งการจัดทำงบการเงินดังกล่าวเป็นไปตามวัตถุประสงค์ของการจัดทำรายงานในประเทศ ดังนั้นเพื่อความสะดวกของผู้อ่านงบการเงินที่ไม่คุ้นเคยกับภาษาไทย กองทุนได้จัดทำงบการเงินฉบับภาษาอังกฤษขึ้นโดยแปลจากงบการเงินฉบับภาษาไทย

3. สรุปนโยบายการบัญชีที่สำคัญ

เงินลงทุน

เงินลงทุนจะรับรู้เป็นสินทรัพย์ด้วยมูลค่ายุติธรรม ณ วันที่กองทุนมีสิทธิในเงินลงทุน

- เงินลงทุนในกองทุนรวมที่เสนอขายในต่างประเทศ แสดงด้วยมูลค่ายุติธรรมโดยใช้มูลค่าทรัพย์สินสุทธิต่อหน่วยลงทุนครั้งล่าสุด ณ วันที่วัดค่าเงินลงทุน

กำไรหรือขาดทุนสุทธิที่ยังไม่เกิดขึ้นจากการปรับมูลค่าของเงินลงทุนให้เป็นมูลค่ายุติธรรมจะรับรู้ในกำไรหรือขาดทุนราคาของเงินลงทุนที่จำหน่ายใช้วิธีถ่วงเฉลี่ยถ่วงน้ำหนัก

การรับรู้รายได้และค่าใช้จ่าย

รายได้ดอกเบี้ยรับรู้เป็นรายได้ตามเกณฑ์คงค้าง โดยคำนึงถึงอัตราดอกเบี้ยที่แท้จริง

ค่าใช้จ่ายรับรู้ตามเกณฑ์คงค้าง

เมื่อมีการจำหน่ายเงินลงทุน ผลต่างระหว่างสิ่งตอบแทนสุทธิที่ได้รับกับมูลค่าตามบัญชีของเงินลงทุนจะรับรู้ในกำไรหรือขาดทุน

บัญชีที่เป็นเงินตราต่างประเทศ

บัญชีที่เป็นเงินตราต่างประเทศ แปลงค่าเป็นเงินบาทโดยใช้อัตราแลกเปลี่ยน ณ วันเกิดรายการ สินทรัพย์และหนี้สินที่เป็นเงินตราต่างประเทศ ณ วันสิ้นปีแปลงค่าเป็นเงินบาท โดยใช้อัตราแลกเปลี่ยน ณ วันนั้น และสัญญาอนุพันธ์ ณ วันที่เกิดรายการ แปลงค่าเป็นเงินบาทโดยใช้อัตราตามสัญญา

ณ วันสิ้นปี กำไรหรือขาดทุนที่ยังไม่เกิดขึ้นจากสัญญาอนุพันธ์ที่ยังไม่ครบกำหนด คำนวณโดยปรับสัญญาอนุพันธ์ ณ วันสิ้นปีจากอัตราตามสัญญา เป็นราคาตลาดของสัญญาอนุพันธ์ที่มีอายุคงเหลือเช่นเดียวกัน โดยแสดงรวมในลูกหนี้หรือเจ้าหนี้จากสัญญาอนุพันธ์ในงบแสดงฐานะการเงิน

ผลต่างของอัตราแลกเปลี่ยนที่เกิดขึ้นจากการแปลงค่ารับรู้ในกำไรหรือขาดทุน

ภาษีเงินได้

กองทุนเสียภาษีเงินได้ตามประมวลรัษฎากรจากรายได้ตามมาตรา 40 (4) (ก) ในอัตราร้อยละ 15 ของรายได้ก่อนหักรายจ่าย

การใช้ดุลยพินิจและการประมาณการทางบัญชี

ในการจัดทำงบการเงินให้เป็นไปตามแนวปฏิบัติทางบัญชี ฝ่ายบริหารต้องใช้ดุลยพินิจและการประมาณการหลายประการ ซึ่งมีผลกระทบต่อจำนวนเงินที่เกี่ยวข้องกับสินทรัพย์ หนี้สิน รายได้ ค่าใช้จ่าย และการเปิดเผยข้อมูลเกี่ยวกับสินทรัพย์และหนี้สินที่อาจเกิดขึ้น ซึ่งผลที่เกิดขึ้นจริงอาจแตกต่างไปจากจำนวนที่ประมาณการไว้

การใช้ดุลยพินิจและการประมาณการในการจัดทำงบการเงินจะได้รับการทบทวนอย่างต่อเนื่อง การปรับประมาณการทางบัญชีจะบันทึกโดยวิธีเปลี่ยนกันที่เป็นต้นไป

4. ข้อมูลเกี่ยวกับการซื้อขายเงินลงทุน

กองทุนได้ซื้อขายเงินลงทุนในระหว่างปี สรุปได้ดังนี้

	บาท	
	2565	2564
ซื้อเงินลงทุน	6,644,754,251.50	6,179,575,398.50
ขายเงินลงทุน	767,790,000.00	2,396,297,125.03

5. รายการธุรกิจกับกิจการที่เกี่ยวข้องกัน

ในระหว่างปี กองทุนมีรายการธุรกิจระหว่างกันที่สำคัญกับบริษัทจัดการ และกิจการอื่น ซึ่งมีผู้ถือหุ้นและ/หรือกรรมการ เดียวกันกับบริษัทจัดการและกองทุน รายการที่สำคัญดังกล่าวสำหรับปีสิ้นสุดวันที่ 28 กุมภาพันธ์ 2565 และ 2564 มี ดังต่อไปนี้

	บาท		นโยบายการกำหนดราคา
	2565	2564	
บริษัทหลักทรัพย์จัดการกองทุน ทหารไทย จำกัด			
ค่าธรรมเนียมการจัดการ	388,893,485.49	229,447,176.90	ตามเกณฑ์ที่ระบุในหนังสือชี้ชวน
ค่าธรรมเนียมนายทะเบียน	36,587,486.83	18,248,044.35	ตามเกณฑ์ที่ระบุในหนังสือชี้ชวน
ธนาคารทหารไทยธนชาต จำกัด (มหาชน) (เดิมชื่อ ธนาคารทหารไทย จำกัด (มหาชน))			
ซื้อเงินตราต่างประเทศ	11,677,420,680.00	4,857,832,900.00	ตามที่ระบุในสัญญา
ขายเงินตราต่างประเทศ	11,474,621,357.80	5,472,991,000.00	ตามที่ระบุในสัญญา

ณ วันที่ 28 กุมภาพันธ์ 2565 และ 2564 กองทุนมียอดคงเหลือที่มีสาระสำคัญกับกิจการที่เกี่ยวข้องกัน ดังนี้

	บาท	
	2565	2564
บริษัทหลักทรัพย์จัดการกองทุน ทหารไทย จำกัด		
ค่าธรรมเนียมการจัดการค้างจ่าย	32,816,338.32	22,798,331.78
ค่าธรรมเนียมนายทะเบียนค้างจ่าย	3,087,393.80	2,144,889.76
หนี้สินอื่น	351.83	463,415.05
ธนาคารทหารไทยธนชาต จำกัด (มหาชน) (เดิมชื่อ ธนาคารทหารไทย จำกัด (มหาชน))		
ลูกหนี้จากสัญญาอนุพันธ์	29,000,833.00	-
เจ้าหนี้จากสัญญาอนุพันธ์	5,084,618.64	578,562.50

6. อนุพันธ์ทางการเงินตามมูลค่ายุติธรรม

	บาท		
	2565		
	จำนวนเงินตาม สัญญา	มูลค่ายุติธรรม	
		สินทรัพย์	หนี้สิน
สัญญาซื้อขายเงินตราต่างประเทศล่วงหน้า	27,316,022,748.10	378,972,628.37	57,568,287.74
		บาท	

	2564		
	จำนวนเงินตามสัญญา	มูลค่ายุติธรรม	
		สินทรัพย์	หนี้สิน
สัญญาขายเงินตราต่างประเทศล่วงหน้า	17,582,934,331.20	25,133,302.77	41,913,122.77

7. การเปิดเผยข้อมูลสำหรับเครื่องมือทางการเงิน

การประมาณมูลค่ายุติธรรม

มูลค่ายุติธรรม หมายถึง ราคาที่จะได้รับจากการขายสินทรัพย์หรือเป็นราคาที่จะจ่ายเพื่อโอนหนี้สินให้ผู้อื่น โดยรายการดังกล่าวเป็นรายการที่เกิดขึ้นในสภาพปกติระหว่างผู้ซื้อและผู้ขาย (ผู้ร่วมตลาด) ณ วันที่วัดมูลค่า กองทุนใช้ราคาเสนอซื้อขายในตลาดที่มีสภาพคล่องในการวัดมูลค่ายุติธรรมของสินทรัพย์และหนี้สินซึ่งแนวปฏิบัติทางบัญชีที่เกี่ยวข้องกำหนดให้ต้องวัดมูลค่าด้วยมูลค่ายุติธรรม ยกเว้นในกรณีที่ไม่มีตลาดที่มีสภาพคล่องสำหรับสินทรัพย์หรือหนี้สินที่มีลักษณะเดียวกันหรือไม่สามารถหาราคาเสนอซื้อขายในตลาดที่มีสภาพคล่องได้ กองทุนจะประมาณมูลค่ายุติธรรมโดยใช้เทคนิคการประเมินมูลค่าที่เหมาะสมกับแต่ละสถานการณ์ และพยายามใช้ข้อมูลที่สามารถสังเกตได้ที่เกี่ยวข้องกับสินทรัพย์หรือหนี้สินที่จะวัดมูลค่ายุติธรรมนั้นให้มากที่สุด

ตารางต่อไปนี้แสดงถึงเครื่องมือทางการเงินที่วัดมูลค่าด้วยมูลค่ายุติธรรมจำแนกตามวิธีการประมาณมูลค่าความแตกต่างของระดับข้อมูลสามารถแสดงได้ดังนี้

- ราคาเสนอซื้อขาย (ไม่ต้องปรับปรุง) ในตลาดที่มีสภาพคล่องสำหรับสินทรัพย์หรือหนี้สินอย่างเดียวกัน (ข้อมูลระดับที่ 1)
- ข้อมูลอื่นนอกเหนือจากราคาเสนอซื้อขายซึ่งรวมอยู่ในระดับที่ 1 ที่สามารถสังเกตได้โดยตรง (ได้แก่ ข้อมูลราคาตลาด) หรือโดยอ้อม (ได้แก่ ข้อมูลที่คำนวณมาจากราคาตลาด) สำหรับสินทรัพย์นั้นหรือหนี้สินนั้น (ข้อมูลระดับที่ 2)
- ข้อมูลสำหรับสินทรัพย์หรือหนี้สินซึ่งไม่ได้อ้างอิงจากข้อมูลที่สามารถสังเกตได้จากตลาด (ข้อมูลที่ไม่สามารถสังเกตได้) (ข้อมูลระดับที่ 3)

	บาท			
	ณ วันที่ 28 กุมภาพันธ์ 2565			
	ระดับที่ 1	ระดับที่ 2	ระดับที่ 3	รวม
สินทรัพย์				
กองทุน	-	25,198,386,631.51	-	25,198,386,631.51
ตราสารอนุพันธ์	-	378,972,628.37	-	378,972,628.37
หนี้สิน				
ตราสารอนุพันธ์	-	57,568,287.74	-	57,568,287.74

บาท				
ณ วันที่ 28 กุมภาพันธ์ 2564				
	ระดับที่ 1	ระดับที่ 2	ระดับที่ 3	รวม
<u>สินทรัพย์</u>				
กองทุน	-	17,819,060,666.94	-	17,819,060,666.94
ตราสารอนุพันธ์	-	25,133,302.77	-	25,133,302.77
<u>หนี้สิน</u>				
ตราสารอนุพันธ์	-	41,913,122.77	-	41,913,122.77

เครื่องมือทางการเงินซึ่งซื้อขายในตลาดที่ไม่ได้ถูกพิจารณาว่ามีสภาพคล่องแต่ถูกประเมินค่าจากราคาตลาดที่มีการอ้างอิงไว้อย่างชัดเจน การเสนอราคาซื้อขายโดยผู้ค้าหรือแหล่งกำหนดราคาที่เป็นทางเลือกซึ่งได้รับการสนับสนุนจากข้อมูลที่สังเกตได้จะถูกจัดอยู่ในระดับที่ 2 เครื่องมือทางการเงินเหล่านี้ประกอบด้วยเงินลงทุนในกองทุนรวมในต่างประเทศและอนุพันธ์ในตลาดซื้อขายกันโดยตรง

ในระหว่างปี ไม่มีการโอนรายการระหว่างลำดับชั้นของมูลค่ายุติธรรม

ความเสี่ยงด้านอัตราดอกเบี้ย

ความเสี่ยงด้านอัตราดอกเบี้ยคือความเสี่ยงที่มูลค่าของสินทรัพย์ทางการเงินและหนี้สินทางการเงินจะเปลี่ยนแปลงไปเนื่องจากการเปลี่ยนแปลงอัตราดอกเบี้ยในตลาด

ตารางต่อไปนี้ได้สรุปความเสี่ยงด้านอัตราดอกเบี้ยของกองทุน ซึ่งประกอบด้วยสินทรัพย์ทางการเงินและหนี้สินทางการเงินของกองทุนตามมูลค่ายุติธรรมและจำแนกตามประเภทอัตราดอกเบี้ย

บาท				
ยอดคงเหลือของเครื่องมือทางการเงินสุทธิ ณ วันที่ 28 กุมภาพันธ์ 2565				
	มีอัตราดอกเบี้ย ปรับขึ้นลงตาม อัตราตลาด	มีอัตรา ดอกเบี้ยคงที่	ไม่มีอัตรา ดอกเบี้ย	รวม
<u>สินทรัพย์ทางการเงิน</u>				
เงินลงทุนแสดงด้วยมูลค่ายุติธรรม	-	-	25,198,386,631.51	25,198,386,631.51
เงินฝากธนาคาร	802,754,529.82	-	-	802,754,529.82
ลูกหนี้จากดอกเบี้ย	-	-	125,509.47	125,509.47
ลูกหนี้จากการขาย หน่วยลงทุน	-	-	43,910,440.81	43,910,440.81
ลูกหนี้จากสัญญาอนุพันธ์	-	-	378,972,628.37	378,972,628.37

บาท

ยอดคงเหลือของเครื่องมือทางการเงินสุทธิ ณ วันที่ 28 กุมภาพันธ์ 2565

	มีอัตราดอกเบี้ย		ไม่มีอัตราดอกเบี้ย	รวม
	ปรับขึ้นลงตามอัตราตลาด	มีอัตราดอกเบี้ยคงที่		
<u>หนี้สินทางการเงิน</u>				
เจ้าหนี้จากการรับซื้อคืน				
หน่วยลงทุน	-	-	256,023,172.32	256,023,172.32
เจ้าหนี้จากสัญญาอนุพันธ์			57,568,287.74	57,568,287.74
ค่าใช้จ่ายค้างจ่าย	-	-	35,535,010.53	35,535,010.53
ภาษีเงินได้ค้างจ่าย	-	-	18,826.42	18,826.42
หนี้สินอื่น	-	-	2,191,750.16	2,191,750.16

บาท

ยอดคงเหลือของเครื่องมือทางการเงินสุทธิ ณ วันที่ 28 กุมภาพันธ์ 2564

	มีอัตราดอกเบี้ย		ไม่มีอัตราดอกเบี้ย	รวม
	ปรับขึ้นลงตามอัตราตลาด	มีอัตราดอกเบี้ยคงที่		
<u>สินทรัพย์ทางการเงิน</u>				
เงินลงทุนแสดงด้วยมูลค่ายุติธรรม	-	-	17,819,060,666.94	17,819,060,666.94
เงินสดและเงินฝากธนาคาร	287,866,266.15	-	60,240,000.00	348,106,266.15
ลูกหนี้จากดอกเบี้ย	-	-	66,969.41	66,969.41
ลูกหนี้จากการขาย				
หน่วยลงทุน	-	-	73,587,129.98	73,587,129.98
ลูกหนี้จากสัญญาอนุพันธ์	-	-	25,133,302.77	25,133,302.77
<u>หนี้สินทางการเงิน</u>				
เจ้าหนี้จากการซื้อเงินลงทุน	-	-	60,240,000.00	60,240,000.00
เจ้าหนี้จากการรับซื้อคืน				
หน่วยลงทุน	-	-	98,248,684.23	98,248,684.23
เจ้าหนี้จากสัญญาอนุพันธ์	-	-	41,913,122.77	41,913,122.77
ค่าใช้จ่ายค้างจ่าย	-	-	24,687,061.45	24,687,061.45
ภาษีเงินได้ค้างจ่าย	-	-	10,045.41	10,045.41
หนี้สินอื่น	-	-	1,930,036.38	1,930,036.38

ความเสี่ยงด้านเครดิต

กองทุนมีความเสี่ยงด้านเครดิตที่อาจเกิดจากการที่คู่สัญญาไม่สามารถปฏิบัติตามภาระผูกพันที่ระบุไว้ในเครื่องมือทางการเงิน เนื่องจากกองทุนมีลูกหนี้ อย่างไรก็ตาม สินทรัพย์ทางการเงินดังกล่าวจะครบกำหนดในระยะเวลาอันสั้น กองทุนจึงไม่คาดว่าจะได้รับความเสียหายจากการเก็บหนี้

ความเสี่ยงด้านอัตราแลกเปลี่ยน

ณ วันที่ 28 กุมภาพันธ์ 2565 และ 2564 กองทุนมีบัญชีที่เป็นเงินตราต่างประเทศดังนี้

รายการ	ดอลลาร์สหรัฐอเมริกา	
	2565	2564
เงินลงทุน (มูลค่ายุติธรรม)	772,719,614.58	591,602,279.77
เงินสดและเงินฝากธนาคาร	183.34	2,000,040.37
ลูกหนี้จากดอกเบี้ย	14.89	19.94
เจ้าหนี้จากการซื้อเงินลงทุน	-	2,000,000.00

กองทุนได้ทำสัญญาอนุพันธ์เพื่อคุ้มครองความเสี่ยงจากอัตราแลกเปลี่ยนของเงินลงทุนที่เป็นเงินตราต่างประเทศ (ดูหมายเหตุ 6)

ความเสี่ยงด้านตลาด

กองทุนมีความเสี่ยงด้านตลาดเนื่องจากมีเงินลงทุนในกองทุนรวมในต่างประเทศ ซึ่งผลตอบแทนของเงินลงทุนดังกล่าวขึ้นอยู่กับความผันผวนของภาวะเศรษฐกิจ การเมือง สถานการณ์ตลาดเงินและตลาดทุน ซึ่งสถานการณ์ดังกล่าวอาจมีผลกระทบต่อทางด้านบวกหรือด้านลบต่อผลการดำเนินงานของบริษัทที่ออกตราสาร ทั้งนี้ขึ้นอยู่กับประเภทของธุรกิจของผู้ออกตราสารที่มีความสัมพันธ์กับความผันผวนของตลาดมากน้อยเพียงใดอันอาจทำให้ราคาของตราสารเพิ่มขึ้นหรือลดลงได้

การบริหารความเสี่ยง

ผู้บริหารของกองทุน Wellington Global Quality Growth Fund จะวิเคราะห์ปัจจัยต่างๆที่มีผลกระทบต่อราคาของหลักทรัพย์ โดยกองทุนมีนโยบายการลงทุนที่มุ่งหาผลตอบแทนในระยะยาว โดยลงทุนในหุ้นสามัญและใบแสดงสิทธิในผลประโยชน์ที่เกิดจากหลักทรัพย์อ้างอิง หลักทรัพย์ที่เกี่ยวข้องกับอสังหาริมทรัพย์ ตราสารหนี้แปลงสภาพ หุ้นบุริมสิทธิ ใบสำคัญแสดงสิทธิ และ Exchange Traded Funds (ETFs)

8. การอนุมัติงบการเงิน

งบการเงินนี้ได้รับการอนุมัติให้ออกโดยผู้มีอำนาจของกองทุนเมื่อวันที่ 17 มีนาคม 2565

กองทุนเปิดทหารไทย Global Quality Growth
ข้อมูลรายละเอียดการลงทุน
ณ วันที่ 28 กุมภาพันธ์ 2565

	จำนวนเงินต้นและ จำนวนหุ้น/หน่วย	มูลค่าตาม ราคาตลาด (บาท)	% of NAV
เงินฝากธนาคาร			
บมจ. ธนาคารกสิกรไทย		802,880,039.29	3.08%
รวมเงินฝากธนาคาร		802,880,039.29	3.08%
หน่วยลงทุนต่างประเทศ			
หน่วยลงทุนต่างประเทศ			96.65%
กองทุน Wellington Global Quality Growth Fund	19,149,380	25,198,386,631.51	96.65%
รวมหน่วยลงทุนต่างประเทศ		25,198,386,631.51	96.65%
ทรัพย์สินอื่น		365,643,818.97	1.40%
หนี้สินอื่น		-294,097,796.96	-1.13%
มูลค่าทรัพย์สินสุทธิ		26,072,812,692.81	100.00%
จำนวนหน่วยลงทุน		1,356,040,474.9305	
มูลค่าทรัพย์สินสุทธิต่อหน่วย		19.2271	

ค่าใช้จ่ายที่เรียกเก็บจากกองทุนเปิดทหารไทย Global Quality Growth

สำหรับระยะเวลา 1 ปีจากรอบปีบัญชี 2564/2565 ตั้งแต่วันที่ 1 มีนาคม 2564 สิ้นสุดวันที่ 28 กุมภาพันธ์ 2565

ค่าใช้จ่ายที่เรียกเก็บจากกองทุนรวม (Fund's Direct Expenses)	ตั้งแต่วันที่ 1 มี.ค. 2564 ถึงวันที่ 28 ก.พ. 2565 จำนวนเงิน หน่วย : พันบาท	ตั้งแต่วันที่ 1 มี.ค. 2564 ถึงวันที่ 28 ก.พ. 2565 ร้อยละของ มูลค่าทรัพย์สินสุทธิ ²
ค่าธรรมเนียมการจัดการ (Management fee)	388,893.49	1.6050
ค่าธรรมเนียมผู้ดูแลผลประโยชน์ (Trustee fee)	7,777.87	0.0321
ค่านายทะเบียน (Registrar fee)	36,587.49	0.1510
ค่าที่ปรึกษาการลงทุน (Advisory fee)	ไม่มี	ไม่มี
ค่าโฆษณา	ไม่มี	ไม่มี
ภาษีเงินได้	73.62	0.0003
ค่าใช้จ่ายอื่น ๆ	0.00	0.0000
รวมค่าใช้จ่ายทั้งหมด¹	433,332.47	1.7884

หมายเหตุ

1. ไม่รวมค่านายหน้าซื้อขายหลักทรัพย์และค่าธรรมเนียมต่าง ๆ ที่เกิดขึ้นจากการซื้อขายหลักทรัพย์
2. มูลค่าทรัพย์สินสุทธิถือว่าเฉลี่ยรายวันโดยคำนวณจากวันที่ 1 มีนาคม 2564 ถึงวันที่ 28 กุมภาพันธ์ 2565 เท่ากับ 24,230,123,709.69 บาท

อัตราส่วนหมุนเวียนการลงทุนของกองทุนรวม (Portfolio Turnover Ratio : PTR) = 3.17%

ค่าใช้จ่ายในการซื้อขายหลักทรัพย์ (ร้อยละต่อปีของมูลค่าทรัพย์สินสุทธิ) ไม่มี

รายงานรายชื่อบุคคลที่เกี่ยวข้องที่มีการทำธุรกรรมกับกองทุนเปิดทหารไทย Global Quality Growth

สำหรับรอบบัญชี 2564/2565 (ตั้งแต่วันที่ 1 มีนาคม 2564 - 28 กุมภาพันธ์ 2565)

ลำดับ	รายชื่อบุคคลที่เกี่ยวข้อง
1	ธนาคารทหารไทยธนชาติ จำกัด (มหาชน)

ผู้ลงทุนสามารถตรวจสอบรายละเอียดการทำธุรกรรมกับบุคคลที่เกี่ยวข้องกับกองทุนรวมได้ที่บริษัทจัดการโดยตรง หรือที่ website ของ บลจ.ที่ <https://www.tmbameastspring.com/about-us/corporate-governance> หรือที่ <https://www.tmbameastspring.com> เลือกหัวข้อ > การกำกับดูแลกิจการ > รายงานการทำธุรกรรมกับบุคคลที่เกี่ยวข้อง หรือที่ website ของสำนักงานคณะกรรมการ ก.ล.ด. ที่ <https://www.sec.or.th>

รายงานการเปิดเผยข้อมูลการถือหน่วยลงทุนเกิน 1 ใน 3 ของกองทุน ณ วันที่ 28 กุมภาพันธ์ 2565

ไม่มี

รายชื่อผู้จัดการกองทุน

1	นายธีระศักดิ์ กฤษณะโพธิ์
2	นางสาวพรศจี วรสุทธิพิศิษฐ์
3	นางสาวดารารวรรณ ประกายทิพย์
4	นางสุวิมลลี ศิริสมบัติยืนยง
5	นายสมิทธิ์ ศักดิ์กำจร
6	นายวิจิตร ณ เชียงใหม่

การรับผลประโยชน์ตอบแทนเนื่องจากการที่ใช้บริการบุคคลอื่นๆ (Soft Commission)

	บริษัทที่ให้ผลประโยชน์	ผลประโยชน์ที่ได้รับ	เหตุผลในการรับผลประโยชน์
1	Commerzbank AG Frankfurt	ข่าวสาร และบทวิเคราะห์ ฯลฯ	เพื่อประโยชน์ในการลงทุนของกองทุน
2	DBS Vicker Securities	ข่าวสาร และบทวิเคราะห์ ฯลฯ	เพื่อประโยชน์ในการลงทุนของกองทุน
3	UOB-Kay Hian Holdings Ltd (Singapore)	ข่าวสาร และบทวิเคราะห์ ฯลฯ	เพื่อประโยชน์ในการลงทุนของกองทุน
4	Maybank Kim Eng Securities (Thailand) Plc.	ข่าวสาร และบทวิเคราะห์ ฯลฯ	เพื่อประโยชน์ในการลงทุนของกองทุน
5	PIMCO Fund Global Investors Series Plc	ข่าวสาร และบทวิเคราะห์ ฯลฯ	เพื่อประโยชน์ในการลงทุนของกองทุน
6	BlackRock Group Fund	ข่าวสาร และบทวิเคราะห์ ฯลฯ	เพื่อประโยชน์ในการลงทุนของกองทุน
7	BNP Paribas Investment Partners	ข่าวสาร และบทวิเคราะห์ ฯลฯ	เพื่อประโยชน์ในการลงทุนของกองทุน
8	Wellington Management Funds	ข่าวสาร และบทวิเคราะห์ ฯลฯ	เพื่อประโยชน์ในการลงทุนของกองทุน
9	GMO Global Real Return U-AUSD	ข่าวสาร และบทวิเคราะห์ ฯลฯ	เพื่อประโยชน์ในการลงทุนของกองทุน

	บริษัทที่ให้ผลประโยชน์	ผลประโยชน์ที่ได้รับ	เหตุผลในการรับผลประโยชน์
10	UBS Fund Services S.A.	ข่าวสาร และบทวิเคราะห์ ฯลฯ	เพื่อประโยชน์ในการลงทุนของกองทุน
11	T. Rowe Price	ข่าวสาร และบทวิเคราะห์ ฯลฯ	เพื่อประโยชน์ในการลงทุนของกองทุน
12	Franklin Templeton Investments	ข่าวสาร และบทวิเคราะห์ ฯลฯ	เพื่อประโยชน์ในการลงทุนของกองทุน
13	JP Morgan Asset Management	ข่าวสาร และบทวิเคราะห์ ฯลฯ	เพื่อประโยชน์ในการลงทุนของกองทุน
14	Lazard Global Listed Infrastructure	ข่าวสาร และบทวิเคราะห์ ฯลฯ	เพื่อประโยชน์ในการลงทุนของกองทุน
15	Amundi Luxembourg SA	ข่าวสาร และบทวิเคราะห์ ฯลฯ	เพื่อประโยชน์ในการลงทุนของกองทุน
16	Brookfield Global Listed Real Estate UCITS Fund	ข่าวสาร และบทวิเคราะห์ ฯลฯ	เพื่อประโยชน์ในการลงทุนของกองทุน
17	JP Morgan Security (Thailand)	ข่าวสาร และบทวิเคราะห์ ฯลฯ	เพื่อประโยชน์ในการลงทุนของกองทุน
18	Citigroup Inc	ข่าวสาร และบทวิเคราะห์ ฯลฯ	เพื่อประโยชน์ในการลงทุนของกองทุน
19	Credit Suisse Securities (Hong Kong) Limited	ข่าวสาร และบทวิเคราะห์ ฯลฯ	เพื่อประโยชน์ในการลงทุนของกองทุน
20	CLSA B.V.	ข่าวสาร และบทวิเคราะห์ ฯลฯ	เพื่อประโยชน์ในการลงทุนของกองทุน
21	DBS Bank Ltd	ข่าวสาร และบทวิเคราะห์ ฯลฯ	เพื่อประโยชน์ในการลงทุนของกองทุน
22	Goldman Sachs International	ข่าวสาร และบทวิเคราะห์ ฯลฯ	เพื่อประโยชน์ในการลงทุนของกองทุน
23	Morgan Stanley	ข่าวสาร และบทวิเคราะห์ ฯลฯ	เพื่อประโยชน์ในการลงทุนของกองทุน
24	United Overseas Bank Limited	ข่าวสาร และบทวิเคราะห์ ฯลฯ	เพื่อประโยชน์ในการลงทุนของกองทุน
25	Brown Brothers Harriman	ข่าวสาร และบทวิเคราะห์ ฯลฯ	เพื่อประโยชน์ในการลงทุนของกองทุน