

กองทุนเปิดทหารไทย Emerging Markets Equity Index
รายงานประจำปี

ตั้งแต่วันที่ 1 มิถุนายน 2565
สิ้นสุดวันที่ 31 พฤษภาคม 2566

สารบัญ

สารถึงผู้ถือหุ้นหน่วยลงทุน	1
รายงานการวิเคราะห์ของบริษัทรักษาหลักทรัพย์จัดการกองทุน ทหารไทย จำกัด	2
ความเห็นของบริษัทรักษาหลักทรัพย์จัดการกองทุนรวมเกี่ยวกับการลงทุนเพื่อเป็นทรัพย์สินของกองทุนรวม	4
การเปลี่ยนแปลงที่เกิดขึ้นในรอบบัญชีที่ผ่านมาเมื่อเทียบกับรอบบัญชีก่อนหน้า	4
รายงานการลงทุนที่ไม่เป็นไปตามนโยบายการลงทุนเฉลี่ยในรอบปีบัญชีพร้อมทั้งการดำเนินการแก้ไข	4
ข้อมูลทั่วไปของกองทุน	5
ข้อมูลของกองทุนรวมที่ลงทุนในหน่วยลงทุนของกองทุนรวมต่างประเทศกองทุนรวมใดกองทุนรวมหนึ่ง	7
เกินกว่าร้อยละ 20 ของ NAV	
ผลการดำเนินงานของกองทุนโดยสรุปและข้อมูลทางการเงินที่สำคัญ	8
รายงานผู้ดูแลผลประโยชน์	9
งบการเงิน	10
ข้อมูลรายละเอียดการลงทุน	24
ค่าใช้จ่ายที่เรียกเก็บจากกองทุน	25
รายงานรายชื่อบุคคลที่เกี่ยวข้องที่มีการทำธุรกรรมกับกองทุน	27
รายชื่อผู้จัดการกองทุน	27
การเปิดเผยข้อมูลการถือหุ้นหน่วยลงทุนเกิน 1 ใน 3	27
การรับผลประโยชน์ตอบแทนเนื่องจากการที่กองทุนใช้บริการบุคคลอื่น (Soft Commission)	28

วันที่ 7 สิงหาคม 2566

เรียน ท่านผู้ถือหุ้นทุกท่าน

บริษัทหลักทรัพย์จัดการกองทุน อีสท์สปริง (ประเทศไทย) จำกัด (บลจ.อีสท์สปริง (ประเทศไทย)) ขอส่งรายงานประจำรอบ 1 ปี ตั้งแต่วันที่ 1 มิถุนายน 2565 ถึง 31 พฤษภาคม 2566 ของกองทุนเปิดทหารไทย Emerging Markets Equity Index

ในช่วงรอบปีบัญชีที่ผ่านมา ตลาดหุ้นของกลุ่มประเทศเกิดใหม่ถูกกดดันจากความกังวลเกี่ยวกับเงินเฟ้อและการคาดการณ์เกี่ยวกับการยกเลิกมาตรการผ่อนคลายทางการเงินลง เป็นเหตุให้อัตราผลตอบแทนพันธบัตรรัฐบาลปรับตัวเพิ่มขึ้น ซึ่งกดดัน valuation ของหุ้น นอกจากนี้ ในช่วงครึ่งหลังของปี 2565 การกลับมาระบาดของ Covid-19 ในบางประเทศ และปัจจัยเฉพาะตัวของประเทศจีน กดดันผลตอบแทนในตลาดหุ้น ในขณะที่ ตลาดหุ้นอินเดียสามารถสร้างผลตอบแทนได้อย่างโดดเด่น จากการฟื้นตัวการบริโภคและการบริโภคในประเทศ

ทั้งนี้ในช่วงรอบปีบัญชีที่ผ่านมา ดัชนี MSCI Emerging Markets ให้ผลตอบแทนลดร้อยละ 6.96 ในสกุลเงินบาท และลดร้อยละ 8.49 ในสกุลเงินดอลลาร์สหรัฐฯ ขณะที่กองทุนเปิดทหารไทย Emerging Markets Equity Index ให้ผลตอบแทนลดร้อยละ 7.90 โดยค่าเงินบาทอ่อนค่าเล็กน้อยจาก 34.6 บาทต่อดอลลาร์สหรัฐฯ ณ สิ้นเดือนพฤษภาคม 2565 เป็น 34.7 บาทต่อดอลลาร์สหรัฐฯ ณ สิ้นเดือนพฤษภาคม 2566

สุดท้ายนี้ บลจ. อีสท์สปริง (ประเทศไทย) ขอขอบพระคุณผู้ถือหุ้นทุกท่านที่ได้มอบความไว้วางใจลงทุนในกองทุนรวมของ บริษัทหลักทรัพย์จัดการกองทุน อีสท์สปริง (ประเทศไทย) จำกัด

ขอแสดงความนับถือ

บริษัทหลักทรัพย์จัดการกองทุน อีสท์สปริง (ประเทศไทย) จำกัด

รายงานการวิเคราะห์ของนักกลยุทธ์ผู้จัดการกองทุน อีสท์สปริง (ประเทศไทย) จำกัด ในฐานะบริษัทจัดการ กองทุนเปิดทหารไทย Emerging Markets Equity Index

ภาพรวมเศรษฐกิจและการลงทุน

ในปี 2565 เศรษฐกิจของกลุ่มประเทศเกิดใหม่ถูกกดดันจากความกังวลเกี่ยวกับเงินเฟ้อและการคาดการณ์เกี่ยวกับการยกเลิกมาตรการผ่อนคลายทางการเงินและนโยบายการเงินแบบเข้มงวดจากทางธนาคารกลางทั่วโลก เพื่อชะลอเงินเฟ้อที่ปรับตัวขึ้นในระดับสูง โดยอัตราเงินเฟ้อเร่งตัวขึ้นมาตั้งแต่ช่วงปลายปี 2564 จนถึงปัจจุบัน จากปัญหาเรื่อง Global Supply Chain และความตึงเครียดระหว่างรัสเซียกับยูเครนกระทบต่ออุปทานน้ำมันและสินค้าโภคภัณฑ์อื่น ๆ ให้ราคาอยู่ในระดับสูง ธนาคารกลางหลักของโลกหลายแห่งมีแนวโน้มปรับขึ้นอัตราดอกเบี้ยเพื่อควบคุมเงินเฟ้อไม่ให้สูงขึ้นจนเกินอัตราเงินเฟ้อเป้าหมายของธนาคารกลางแต่ละประเทศ โดยล่าสุดจากการประชุมของ Fed เดือนกรกฎาคมที่ผ่านมา ได้มีการประกาศเพิ่มอัตราดอกเบี้ยนโยบายที่ระดับ 0.25% ปัจจุบันดอกเบี้ยนโยบายอยู่ที่ระดับ 5.25-5.50% ต่อปีเป็นการปรับขึ้นอัตราดอกเบี้ยติดต่อกันครั้งที่ 11 ขณะที่อัตราเงินเฟ้อของยูโรโซนเพิ่มขึ้นมาต่อเนื่อง โดยในเดือนกรกฎาคมยังอยู่ที่ระดับ 5.3% ซึ่งเป็นระดับที่สูงกว่าเป้าหมายเงินเฟ้อระยะยาวของ ECB ที่ 2% ล่าสุด ECB ได้ปรับขึ้นดอกเบี้ยนโยบายที่ระดับ 0.25% ปัจจุบันดอกเบี้ย Refinancing rate, Marginal lending facility และ Deposit facility rate อยู่ที่ระดับ 4.0%, 4.25% และ 3.5% สอดคล้องกับประเทศจีนที่ดำเนินนโยบายผ่อนคลายทางการเงินและรัฐบาลยังคงจำเป็นต้องใช้นโยบายกระตุ้นเศรษฐกิจเพิ่มเติม

สำหรับนโยบายการเงินของกลุ่มประเทศเกิดใหม่ ธนาคารกลางในหลายๆประเทศได้มีการใช้นโยบายการเงินแบบเข้มงวด เพื่อรับมือกับเงินเฟ้อในประเทศที่สูงขึ้น อาทิ ธนาคารกลางเกาหลีใต้ ธนาคารกลางไต้หวัน ธนาคารกลางบราซิล ปรับขึ้นอัตราดอกเบี้ยนโยบายมาอยู่ที่ร้อยละ 3.50 1.875 และ 13.75 ในขณะที่ ธนาคารกลางจีน (PBoC) ปรับลดอัตราดอกเบี้ยโครงการเงินกู้ระยะกลาง (MLF) ระยะ 1 ปีลง อยู่ที่ระดับร้อยละ 2.65 และปรับลดอัตราดอกเบี้ยซื้อคืนพันธบัตร (Reverse repurchase rate) ระยะ 7 วันลง อยู่ที่ระดับร้อยละ 1.90 และปรับลดดอกเบี้ยเงินกู้ที่ธนาคารพาณิชย์ให้ลูกค้าชั้นดี (LPR) ลง อยู่ที่ระดับร้อยละ 3.55 ภายหลังตัวเลขเศรษฐกิจส่งสัญญาณชะลอตัวลง จากการบริโภคในประเทศชะลอตัวลง และความกังวลในวิกฤตหนี้ภาคอสังหาริมทรัพย์ อาจจะต้องใช้นโยบายกระตุ้นเศรษฐกิจเพิ่มเติมเพื่อช่วยเพิ่มกำลังซื้อในประเทศและพยุงเศรษฐกิจที่ได้รับผลกระทบในภาคอสังหาริมทรัพย์เนื่องจากอัตราเงินเฟ้อยังอยู่ในระดับที่ต่ำกว่าเป้าหมายอย่างมาก

กองทุนการเงินระหว่างประเทศ (IMF) ได้ปรับตัวเลขคาดการณ์การขยายตัวของเศรษฐกิจโลกในปี 2566 อยู่ที่ระดับร้อยละ 3.0 เทียบลดลงจากปี 2565 ที่ขยายตัวร้อยละ 3.5 คาดการณ์ว่าเงินเฟ้อโลกยังอยู่ในระดับร้อยละ 6.8 ในปี 2566 และร้อยละ 5.2 ในปี 2567 คาดการณ์การขยายตัวของเศรษฐกิจกลุ่มประเทศ Emerging และ Developing ขยายตัวร้อยละ 4.0 ในปี 2566 พร้อมระบุว่า สงครามรัสเซีย-ยูเครนและปัญหาสภาพอากาศโลกยังคงเป็นปัจจัยกดดันเศรษฐกิจและระดับราคาสินค้าสูงขึ้น

กองทุนเปิดทหารไทย Emerging Markets Equity Index

ด้วยนโยบายการลงทุนของกองทุนเปิดทหารไทย Emerging Markets Equity Index ที่มีวัตถุประสงค์คือการเลียนแบบการลงทุนและผลตอบแทนในดัชนี MSCI TR Emerging Markets Index ผ่านทางกองทุน iShare MSCI Emerging Markets Index ซึ่งเป็นกองทุนที่มีนโยบายลงทุนเพื่อให้ได้ผลตอบแทนตามดัชนี MSCI EM อย่างไรก็ดีจากตารางอัตราผลตอบแทนของกองทุนในช่วงเวลาต่างๆในหน้าถัดไปจะแสดงให้เห็นว่ากองทุนมีผลตอบแทนที่แตกต่างจากดัชนีอ้างอิง หรือที่เรียกว่ามี Tracking Error อยู่เสมอ ทั้งนี้เป็นผลมาจากสาเหตุหลัก 3 ประการ คือ

1. การเปลี่ยนแปลงของอัตราแลกเปลี่ยนหรือค่าเงินบาทมีการเปลี่ยนแปลง สืบเนื่องจากกองทุนเปิดทหารไทย Emerging Markets Equity Index เป็นกองทุนที่ลงทุนภายนอกประเทศทำให้ผลตอบแทนที่เกิดขึ้นได้รับผลกระทบจากอัตราแลกเปลี่ยนที่เปลี่ยนแปลงไป กล่าวคือถ้าเงินบาทมีการแข็งค่าขึ้น อัตราผลตอบแทนที่ผู้ลงทุนจะได้รับก็จะมีอัตราผลตอบแทนที่น้อยกว่าเมื่อเทียบกับผลตอบแทนสกุลเงินดอลลาร์สหรัฐ และในทางกลับกันถ้าค่าเงินบาทมีการอ่อนค่าลง อัตราผลตอบแทนที่ผู้ลงทุนจะได้รับก็จะมีอัตราผลตอบแทนสูงขึ้น
2. การที่กองทุน iShares MSCI Emerging Markets Index ให้ผลตอบแทนแตกต่างกับผลตอบแทนของดัชนี MSCI TR Emerging Markets Index ทำให้กองทุนมีอัตราผลตอบแทนที่แตกต่างกับดัชนีอ้างอิงโดยผลตอบแทนที่แตกต่างจากดัชนีเกิดจากภาษีเงินปันผลที่ได้รับ และค่าใช้จ่ายในการบริหารรวมถึงกองทุนต้องรอให้ได้รับเงินปันผลก่อนเพื่อนำกลับไปลงทุนซึ่งแตกต่างกับสูตรคำนวณ
3. การที่กองทุนมีการคงเงินบางส่วนไว้ในกองทุนเพื่อใช้ในการรองรับการซื้อขายหน่วยลงทุน ทำให้กองทุนไม่สามารถนำเงินทั้งหมดลงในกองทุน iShares MSCI Emerging Markets Index ได้ ส่งผลให้เกิดความแตกต่างขึ้นในอัตราผลตอบแทนที่ได้รับ ซึ่งโดยทั่วไปปัจจัยนี้จะมีสัดส่วนค่อนข้างน้อยยกเว้นแต่ในช่วงที่ดัชนีมีการปรับตัวขึ้นหรือลงแรง

โดยในรอบบัญชี 1 ปีที่ผ่านมา กองทุนเปิดทหารไทย Emerging Markets Equity Index ให้ผลตอบแทนลดลงร้อยละ 7.90 (ดูรายละเอียดในตารางผลการดำเนินงานด้านหลัง)

ความเห็นของบริษัทจัดการกองทุนรวมเกี่ยวกับการลงทุนเพื่อเป็นทรัพย์สินของกองทุนรวม สำหรับรอบบัญชีตั้งแต่วันที่ 1 มิถุนายน 2565 ถึง 31 พฤษภาคม 2566

ด้วยนโยบายการลงทุนของกองทุนเปิดทหารไทย Emerging Markets Equity Index ที่มีวัตถุประสงค์คือการเลียนแบบการลงทุนและผลตอบแทนในดัชนี MSCI TR Emerging Markets Index ผ่านทางกองทุน iShare MSCI Emerging Markets Index ซึ่งเป็นกองทุนที่มีนโยบายลงทุนเพื่อให้ได้ผลตอบแทนตามดัชนี MSCI EM

การเปลี่ยนแปลงที่เกิดขึ้นในรอบบัญชีที่ผ่านมาเมื่อเทียบกับรอบบัญชีก่อนหน้า

เนื่องจากกองทุนเน้นลงทุนในหลักทรัพย์หรือหน่วยลงทุนของกองทุนต่างประเทศที่มีวัตถุประสงค์และนโยบายการลงทุนตรงตามวัตถุประสงค์ของกองทุนโดยจะเน้นลงทุนเต็มที่ตลอดเวลา การเปลี่ยนแปลงสัดส่วนการลงทุนในรอบแต่ละรอบบัญชี จึงไม่มีการเปลี่ยนแปลงอย่างมีนัยสำคัญ

รายงานการลงทุนที่ไม่เป็นไปตามนโยบายการลงทุนเฉลี่ยในรอบบัญชีพร้อมทั้งการดำเนินการแก้ไข

ไม่มี

ข้อมูลการดำเนินการรับชำระหนี้ด้วยทรัพย์สินอื่น (ถ้ามี)

ไม่มี

ข้อมูลการบันทึกมูลค่าตราสารแห่งหนี้หรือสิทธิเรียกร้องดังกล่าวเป็นศูนย์ ในกรณีที่ผู้ออกตราสารแห่งหนี้หรือลูกหนี้แห่งสิทธิเรียกร้องผิดนัดชำระหนี้หรือมีพฤติการณ์ว่าจะไม่สามารถชำระหนี้ได้ (ถ้ามี)

ไม่มี

ข้อมูลทั่วไปของกองทุนเปิดทหารไทย Emerging Markets Equity Index

ประเภทและนโยบายการลงทุนของกองทุนรวม

ชื่อโครงการจัดการ (ภาษาไทย) : กองทุนเปิดทหารไทย Emerging Markets Equity Index

วันที่จดทะเบียนกองทุนรวม : วันที่ 9 สิงหาคม 2550

อายุโครงการ : ไม่กำหนดอายุโครงการ

ประเภทกองทุนตามนโยบายการลงทุน : ตราสารทุน

ประเภทกองทุนตามการลงทุนในต่างประเทศ : กองทุนรวมที่เน้นลงทุนแบบมีความเสี่ยงต่างประเทศ

ประเภทกองทุนรวมตามลักษณะพิเศษ : กองทุนรวมฟีดเดอร์ (Feeder Fund)

ชื่อกองทุนหลัก : iShares MSCI Emerging Markets ETF

กองทุนหลักจดทะเบียนซื้อขายในประเทศ : สหรัฐอเมริกา (UNITED STATES)

รายละเอียดเกี่ยวกับนโยบายการลงทุน :

กองทุนเน้นลงทุนในหน่วยลงทุนของกองทุนรวมต่างประเทศที่มีวัตถุประสงค์และนโยบายการลงทุนตรงตามวัตถุประสงค์ของกองทุน เพื่อให้สามารถสร้างผลตอบแทนที่ใกล้เคียงกับผลตอบแทนจากการลงทุนในดัชนี MSCI Emerging Markets ให้มากที่สุด

กลยุทธ์การลงทุนของกองทุนจะใช้นโยบายในการบริหารเชิงรับ (Passive Investment Strategy) โดยกองทุนจะเน้นลงทุนในหน่วยลงทุนของ iShares MSCI Emerging Markets ETF (เป็นกองทุนหลักที่ลงทุนใน ตราสารที่ให้ผลตอบแทนใกล้เคียงกับดัชนี MSCI Emerging Markets) ซึ่งกระจายการลงทุนในประเทศที่เป็น ตลาดเกิดใหม่ (Emerging Markets)] โดยเฉลี่ยในรอบปีบัญชีไม่น้อยกว่าร้อยละ 80 ของมูลค่าสินทรัพย์สุทธิของกองทุน ทั้งนี้กองทุนดังกล่าวจัดตั้งและจัดการโดย BlackRock Fund Advisors และมี State Street Bank and Trust Company เป็น Custodian โดยกองทุนดังกล่าวได้จดทะเบียนในตลาดหลักทรัพย์ นิวยอร์ก (NYSE)

ส่วนที่เหลือบริษัทจัดการจะลงทุนในเงินฝาก ตราสารแห่งหนึ่งในประเทศที่มีอายุของสัญญา หรืออายุของตราสารหรือระยะเวลาฝากเงิน ต่ำกว่า 1 ปี โดยมีวัตถุประสงค์สำรองไว้เพื่อการดำเนินงาน หรือรอการลงทุน หรือเพื่อสภาพคล่อง และบริษัทจัดการอาจจะลงทุนในเงินฝากต่างประเทศ ทั้งในรูปเงินบาทและเงินตราต่างประเทศ รวมทั้งลงทุนในหรือมีไว้ซึ่งหลักทรัพย์ หรือทรัพย์สินอื่นตามที่ระบุไว้ในโครงการหรือการหาออกผลโดยวิธีอื่นใดตามที่สำนักงานคณะกรรมการ ก.ล.ต.กำหนดเพิ่มเติมในอนาคต

กองทุนอาจจะเข้าทำสัญญาซื้อขายล่วงหน้า (Derivatives) โดยมีวัตถุประสงค์ เพื่อป้องกันความเสี่ยงในอัตราแลกเปลี่ยนเงินตรา (ปัจจุบัน กองทุนอาจลงทุนในสัญญาซื้อขายล่วงหน้าเพื่อป้องกันความเสี่ยงจากอัตราแลกเปลี่ยน ในส่วนของเงินที่นำเข้าและส่งออกสุทธิในแต่ละวันจากประเทศไทย นับจากวันที่กองทุนทำการซื้อขาย หลักทรัพย์ (Trade Date) จนถึงวันที่ต้องจ่ายหรือรับชำระเงิน (Settlement Date) โดยเป็นไปตามดุลยพินิจ ของผู้จัดการกองทุน) และอาจลงทุนในหรือมีไว้ซึ่งตราสารหนี้ ที่มีการจ่ายผลตอบแทนอ้างอิงกับตัว Ups (Structured Note) ในระหว่างรอการลงทุนเพื่อสร้างผลตอบแทนที่ใกล้เคียงกับผลตอบแทนจากการลงทุนในดัชนี MSCI Emerging Markets โดยเป็นไปตามหลักเกณฑ์หรือได้รับความเห็นชอบจากสำนักงาน คณะกรรมการ ก.ล.ต.

ตัวชี้วัด (Benchmark) ตัวชี้วัดของกองทุน (Benchmark) :

ตัวชี้วัดของกองทุน (Benchmark) คือ ดัชนี ดัชนี MSCI Emerging Markets ในสกุลดอลลาร์สหรัฐ และสกุลเงินบาท ทั้งนี้ ตัวชี้วัดดังกล่าวเป็น Total Return Index

ข้อมูลเพิ่มเติม

เรื่อง การแก้ไขเพิ่มเติมข้อผูกพัน - แก้ไขชื่อบริษัทจัดการ และนายทะเบียนหน่วยลงทุน

บริษัทหลักทรัพย์จัดการกองทุน อีส์สปริง (ประเทศไทย) จำกัด ได้มีการแก้ไขเพิ่มเติมข้อผูกพัน - แก้ไขชื่อบริษัทจัดการ

และนายทะเบียนหน่วยลงทุน ทั้งนี้ จะมีผลตั้งแต่วันที่ 11 กรกฎาคม 2565 เป็นต้นไป โดยมีรายละเอียด ดังนี้

หัวข้อ	ข้อมูลเดิม	ข้อมูลใหม่
ข้อผูกพัน		
1. บริษัทจัดการ ชื่อบริษัทจัดการ :	บริษัทหลักทรัพย์จัดการกองทุน ทหารไทย จำกัด	บริษัท หลักทรัพย์จัดการกองทุน อีส์สปริง (ประเทศไทย) จำกัด
3. นายทะเบียนหน่วยลงทุน ชื่อ :	บริษัทหลักทรัพย์จัดการกองทุน ทหารไทย จำกัด	บริษัท หลักทรัพย์จัดการกองทุน อีส์สปริง (ประเทศไทย) จำกัด

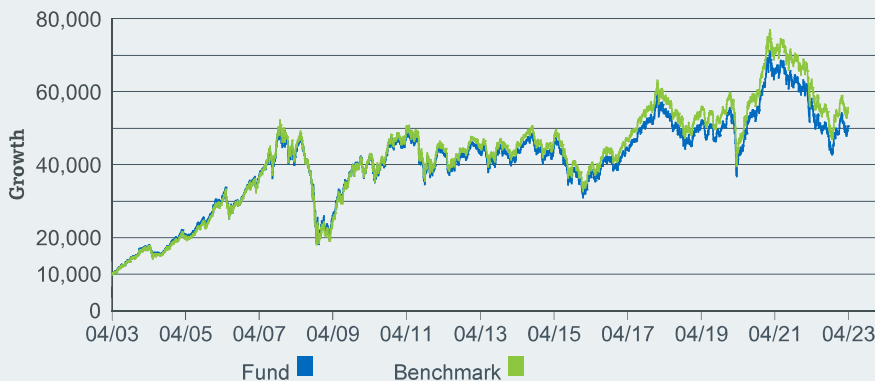
ข้อมูลของกองทุนรวมที่ลงทุนในหน่วยลงทุนของกองทุนรวมต่างประเทศกองทุนรวมใดกองทุนรวมหนึ่ง
เกินกว่าร้อยละ 20 ของ NAV

The iShares MSCI Emerging Markets ETF seeks to track the investment results of an index composed of large- and mid-capitalization emerging market equities.

WHY EEM?

- 1 Exposure to large and mid-sized companies in emerging markets
- 2 Easy access to 800+ emerging market stocks
- 3 Use to diversify internationally and seek long-term growth

GROWTH OF 10,000 USD SINCE INCEPTION



The Growth of \$10,000 chart reflects a hypothetical \$10,000 investment and assumes reinvestment of dividends and capital gains. Fund expenses, including management fees and other expenses were deducted.

PERFORMANCE

	1 Year	3 Year	5 Year	10 Year	Since Inception
NAV	-10.28%	7.06%	-1.52%	1.40%	8.45%
Market Price	-10.51%	7.02%	-1.83%	1.35%	8.43%
Benchmark	-10.70%	7.83%	-0.88%	2.02%	8.97%

The performance quoted represents past performance and does not guarantee future results. Investment return and principal value of an investment will fluctuate so that an investor's shares, when sold or redeemed, may be worth more or less than the original cost. Current performance may be lower or higher than the performance quoted. Performance data current to the most recent month end may be obtained by visiting www.iShares.com or www.blackrock.com.

Beginning 8/10/20, the market price returns are calculated using the closing price.

Prior to 8/10/20, the market price returns were calculated using the midpoint of the bid/ask spread at 4:00 PM ET. The returns shown do not represent the returns you would receive if you traded shares at other times.

KEY FACTS

Fund Launch Date	04/07/2003
Expense Ratio	0.69%
Benchmark	MSCI Emerging Markets Index
30 Day SEC Yield	2.25%
Number of Holdings	1,229
Net Assets	\$24,707,736,480

Ticker	EEM
CUSIP	464287234
Exchange	NYSE Arca

TOP HOLDINGS (%)

TAIWAN SEMICONDUCTOR MANUFACTURING	6.53
TENCENT HOLDINGS LTD	4.64
SAMSUNG ELECTRONICS LTD	3.56
ALIBABA GROUP HOLDING LTD	2.88
MEITUAN	1.39
RELIANCE INDUSTRIES LTD	1.31
CHINA CONSTRUCTION BANK CORP H	0.94
CIA VALE DO RIO DOCE SH	0.92
INFOSYS LTD	0.89
HOUSING DEVELOPMENT FINANCE CORPOR	0.84
	<u>23.90</u>

Holdings subject to change.

Under the Investment Company Act of 1940, a fund designated as "diversified" must limit its holdings such that the securities of issuers which individually represent more than 5% of its total assets must in the aggregate represent less than 25% of its total assets. The iShares MSCI Emerging Markets ETF is designated as "diversified" and the fund intends to be diversified in approximately the same proportion as its underlying index. It may become non-diversified, as defined in the Investment Company Act of 1940, solely as a result of a change in relative market capitalization or index weighting of one or more constituents of its underlying index.

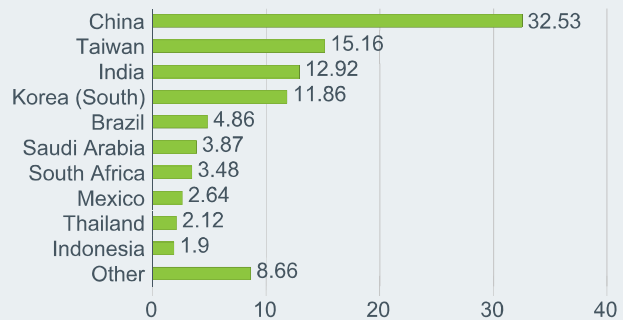
TOP SECTORS (%)

Financials	20.92%
Information Technology	20.42%
Consumer Discretionary	13.73%
Communication	10.46%
Materials	8.58%
Consumer Staples	6.48%
Industrials	5.97%
Energy	4.68%
Health Care	3.75%
Utilities	2.59%
Real Estate	1.88%
Cash and/or Derivatives	0.52%

FUND CHARACTERISTICS

Beta vs. S&P 500 (3y)	0.65
Standard Deviation (3yrs)	19.29%
Price to Earnings	11.20
Price to Book Ratio	1.68

GEOGRAPHIC BREAKDOWN (%)



FEES AND EXPENSES BREAKDOWN

Expense Ratio	0.69%
Management Fee	0.69%
Acquired Fund Fees and Expenses	0.00%
Foreign Taxes and Other Expenses	0.00%

GLOSSARY

Beta is a measure of the tendency of securities to move with the market as a whole. A beta of 1 indicates that the security's price will move with the market. A beta less than 1 indicates the security tends to be less volatile than the market, while a beta greater than 1 indicates the security is more volatile than the market.

The price to earnings ratio (P/E) is a fundamental measure used to determine if an investment is valued appropriately. Each holding's P/E is the latest closing price divided by the latest fiscal year's earnings per share. Negative P/E ratios are excluded from this calculation. For hedged funds, the underlying fund's value is shown.

The price to book (P/B) value ratio is a fundamental measure used to determine if an investment is valued appropriately. The book value of a company is a measure of how much a company's assets are worth assuming the company's debts are paid off. Each holding's P/B is the latest closing price divided by the latest fiscal year's book value per share. Negative book values are excluded from this calculation. For hedged funds, the underlying fund's value is shown.

Want to learn more? www.iShares.com  www.blackrockblog.com  @iShares

Carefully consider the Fund's investment objectives, risk factors, and charges and expenses before investing. This and other information can be found in the Fund's prospectus, and if available, summary prospectus, which may be obtained by calling 1-800-iShares (1-800-474-2737) or by visiting www.iShares.com or www.blackrock.com. Read the prospectus carefully before investing.

Investing involves risk, including possible loss of principal.

International investing involves risks, including risks related to foreign currency, limited liquidity, less government regulation and the possibility of substantial volatility due to adverse political, economic or other developments. These risks often are heightened for investments in emerging/ developing markets or in concentrations of single countries.

Performance shown reflects fee waivers and/or expense reimbursements by the investment advisor to the fund for some or all of the periods shown. Performance would have been lower without such waivers.

Diversification may not protect against market risk or loss of principal. Shares of ETFs are bought and sold at market price (not NAV) and are not individually redeemed from the fund. Any applicable brokerage commissions will reduce returns.

Index returns are for illustrative purposes only. Index performance returns do not reflect any management fees, transaction costs or expenses. Indexes are unmanaged and one cannot invest directly in an index. Past performance does not guarantee future results.

"Acquired Fund Fees and Expenses" reflect the Fund's pro rata share of the indirect fees and expenses incurred by investing in one or more acquired funds, such as mutual funds, business development companies, or other pooled investment vehicles. AFFE are reflected in the prices of the acquired funds and thus included in the total returns of the Fund.

The iShares Funds are distributed by BlackRock Investments, LLC (together with its affiliates, "BlackRock").

The iShares Funds are not sponsored, endorsed, issued, sold or promoted by MSCI Inc., nor does this company make any representation regarding the advisability of investing in the Funds. BlackRock is not affiliated with MSCI Inc.

BlackRock provides compensation in connection with obtaining or using third-party ratings and rankings.

© 2022 BlackRock. All rights reserved. **iSHARES**, **iBONDS** and **BLACKROCK** are registered trademarks of BlackRock Inc, or its subsidiaries. All other marks are the property of their respective owners.

FOR MORE INFORMATION, VISIT WWW.ISHARES.COM OR CALL 1-800 ISHARES (1-800-474-2737)

iS-EEM-F0323

Not FDIC Insured - No Bank Guarantee - May Lose Value

2293511

BLACKROCK[®]

SUSTAINABILITY CHARACTERISTICS

Sustainability Characteristics provide investors with specific non-traditional metrics. Alongside other metrics and information, these enable investors to evaluate funds on certain environmental, social and governance characteristics. Sustainability Characteristics do not provide an indication of current or future performance nor do they represent the potential risk and reward profile of a fund. They are provided for transparency and for information purposes only. Sustainability Characteristics should not be considered solely or in isolation, but instead are one type of information that investors may wish to consider when assessing a fund.

This fund does not seek to follow a sustainable, impact or ESG investment strategy. The metrics do not change the fund's investment objective or constrain the fund's investable universe, and there is no indication that a sustainable, impact or ESG investment strategy will be adopted by the fund. For more information regarding the fund's investment strategy, please see the fund's prospectus.

MSCI ESG Fund Rating (AAA-CCC)	BBB	MSCI ESG Quality Score (0-10)	5.46
MSCI ESG Quality Score - Peer Percentile	23.45%	MSCI ESG % Coverage	99.94%
Fund Lipper Global Classification	Equity Emerging Mkts Global	MSCI Weighted Average Carbon Intensity (Tons CO2E/\$M SALES)	313.23
Funds in Peer Group	1,288	MSCI Weighted Average Carbon Intensity % Coverage	99.66%

All data is from MSCI ESG Fund Ratings as of **07-Feb-2023**, based on holdings as of **31-Jan-2023**. As such, the fund's Sustainability Characteristics may differ from MSCI ESG Fund Ratings from time to time.

To be included in MSCI ESG Fund Ratings, 65% of the fund's gross weight must come from securities with ESG coverage by MSCI ESG Research (certain cash positions and other asset types deemed not relevant for ESG analysis by MSCI are removed prior to calculating a fund's gross weight; the absolute values of short positions are included but treated as uncovered), the fund's holdings date must be less than one year old, and the fund must have at least ten securities. For newly launched funds, Sustainability Characteristics are typically available 6 months after launch.

ESG GLOSSARY:

MSCI ESG Fund Rating (AAA-CCC): The MSCI ESG Rating is calculated as a direct mapping of ESG Quality Scores to letter rating categories (e.g. AAA = 8.6-10). The ESG Ratings range from leader (AAA, AA), average (A, BBB, BB) to laggard (B, CCC).

MSCI ESG Quality Score - Peer Percentile: The fund's ESG Percentile compared to its Lipper peer group.

Fund Lipper Global Classification: The fund peer group as defined by the Lipper Global Classification.

Funds in Peer Group: The number of funds from the relevant Lipper Global Classification peer group that are also in ESG coverage.

MSCI ESG Quality Score (0-10): The MSCI ESG Quality Score (0 - 10) for funds is calculated using the weighted average of the ESG scores of fund holdings. The Score also considers ESG Rating trend of holdings and the fund exposure to holdings in the laggard category. MSCI rates underlying holdings according to their exposure to industry specific ESG risks and their ability to manage those risks relative to peers.

MSCI ESG % Coverage: Percentage of the fund's holdings for which the MSCI ESG ratings data is available. The MSCI ESG Fund Rating, MSCI ESG Quality Score, and MSCI ESG Quality Score - Peer Percentile metrics are displayed for funds with at least 65% coverage.

MSCI Weighted Average Carbon Intensity (Tons CO2E/\$M SALES): Measures a fund's exposure to carbon intensive companies. This figure represents the estimated greenhouse gas emissions per \$1 million in sales across the fund's holdings. This allows for comparisons between funds of different sizes.

MSCI Weighted Average Carbon Intensity % Coverage: Percentage of the fund's holdings for which MSCI Carbon Intensity data is available. The MSCI Weighted Average Carbon Intensity metric is displayed for funds with any coverage. Funds with low coverage may not fully represent the fund's carbon characteristics given the lack of coverage.

Certain information contained herein (the "Information") has been provided by MSCI ESG Research LLC, a RIA under the Investment Advisers Act of 1940, and may include data from its affiliates (including MSCI Inc. and its subsidiaries ("MSCI")), or third party suppliers (each an "Information Provider"), and it may not be reproduced or disseminated in whole or in part without prior written permission. The Information has not been submitted to, nor received approval from, the US SEC or any other regulatory body. The Information may not be used to create any derivative works, or in connection with, nor does it constitute, an offer to buy or sell, or a promotion or recommendation of, any security, financial instrument or product or trading strategy, nor should it be taken as an indication or guarantee of any future performance, analysis, forecast or prediction. Some funds may be based on or linked to MSCI indexes, and MSCI may be compensated based on the fund's assets under management or other measures. MSCI has established an information barrier between equity index research and certain Information. None of the Information in and of itself can be used to determine which securities to buy or sell or when to buy or sell them. The Information is provided "as is" and the user of the Information assumes the entire risk of any use it may make or permit to be made of the Information. Neither MSCI ESG Research nor any Information Party makes any representations or express or implied warranties (which are expressly disclaimed), nor shall they incur liability for any errors or omissions in the Information, or for any damages related thereto. The foregoing shall not exclude or limit any liability that may not by applicable law be excluded or limited.

กองทุนเปิดทหารไทย Emerging Markets Equity Index

ผลการดำเนินงานย้อนหลังแบบปีกumul (% ต่อปี)

ข้อมูล ณ วันที่ 31 พฤษภาคม 2566

TMBEMEQ	Year to Date	3 เดือน	6 เดือน	1 ปี	3 ปี	5 ปี	10 ปี	Since Inception Return
ผลตอบแทนกองทุนรวม	0.84%	-1.92%	-3.79%	-7.90%	4.03%	-1.04%	1.40%	0.10%
ผลตอบแทนดัชนีชี้วัดที่ 1	1.81%	-1.41%	-1.67%	-6.96%	6.59%	1.01%	3.32%	1.78%
ผลตอบแทนดัชนีชี้วัดที่ 2	1.05%	0.15%	-0.37%	-8.49%	3.47%	-0.67%	1.90%	1.63%
ความผันผวน (standard deviation) ของผลการดำเนินงาน	15.60%	16.76%	15.06%	19.11%	19.45%	22.04%	20.19%	29.35%
ความผันผวน (standard deviation) ของดัชนีชี้วัดที่ 1	11.66%	13.57%	11.69%	14.04%	15.74%	16.69%	15.08%	19.28%
ความผันผวน (standard deviation) ของดัชนีชี้วัดที่ 2	13.77%	13.43%	13.61%	17.62%	17.72%	18.43%	16.55%	20.55%

หมายเหตุ: สำหรับผลการดำเนินงานย้อนหลังแบบปีกumul ผลการดำเนินงานน้อยกว่า 1 ปี คำนวณตามระยะเวลาจริง

ดัชนีชี้วัด:

ดัชนีชี้วัดที่ 1 คือ ดัชนี MSCI Emerging Markets Net Total Return สัดส่วน 100% ในรูปสกุลเงินดอลลาร์สหรัฐ ปรับด้วยอัตราแลกเปลี่ยนเพื่อเทียบเท่ากับสกุลเงินบาท ณ วันที่คำนวณผลตอบแทน

ดัชนีชี้วัดที่ 2 คือ ดัชนี MSCI Emerging Markets Net Total Return สัดส่วน 100% ในรูปสกุลเงินดอลลาร์สหรัฐ

ข้อมูลตัวชี้วัดดังกล่าวมีหน่วยอยู่ในรูปสกุลเงินดอลลาร์สหรัฐ ซึ่งแตกต่างจากสกุลเงินบาทของกองทุน ทั้งนี้ ในการเปรียบเทียบผลการดำเนินงานของกองทุนหรือค่าความผันผวนของกองทุนกับตัวชี้วัด ควรใช้ข้อมูลที่อยู่ในรูปสกุลเงินเดียวกันเพื่อให้สามารถเปรียบเทียบได้ โดยปราศจากผลต่างจากความแตกต่างของอัตราแลกเปลี่ยน ซึ่งผู้ลงทุนสามารถสอบถามข้อมูลหรือคำแนะนำได้จากบริษัทจัดการผ่านทาง ศูนย์ที่ปรึกษาการลงทุน โทร. 1725 ภายในวันและเวลาดำเนินการของบริษัท

เอกสารการวัดผลการดำเนินงานของกองทุนรวมฉบับนี้ได้จัดทำขึ้นตามมาตรฐานการวัดและนำเสนอผลการดำเนินงานของกองทุนรวมของสมาคมบริษัทจัดการลงทุน (AIMC)

ทั้งนี้ผลการดำเนินงานในอดีต/ผลการเปรียบเทียบผลการดำเนินงานที่เกี่ยวข้องกับผลิตภัณฑ์ในตลาดทุน มิได้เป็นสิ่งยืนยันถึงผลการดำเนินงานในอนาคต

ทำความเข้าใจลักษณะสินค้า เงื่อนไขผลตอบแทน และความเสี่ยงก่อนตัดสินใจลงทุน



ความเห็นของผู้ดูแลผลประโยชน์

เรียน ผู้ถือหุ้นของกองทุน กองทุนเปิดทหารไทย Emerging Markets Equity Index

ข้าพเจ้า บมจ. ธนาคารกสิกรไทย ในฐานะผู้ดูแลผลประโยชน์ ได้ดูแลการจัดการกองทุนเปิดทหารไทย Emerging Markets Equity Index ซึ่งจัดการโดย บริษัท หลักทรัพย์จัดการกองทุนทหารไทย จำกัด ตั้งแต่วันที่ 1 มิถุนายน พ.ศ. 2565 ถึงวันที่ 10 กรกฎาคม พ.ศ. 2565 และจัดการโดย บริษัท หลักทรัพย์จัดการกองทุนอีสท์สปริง (ประเทศไทย) จำกัด ตั้งแต่วันที่ 11 กรกฎาคม พ.ศ. 2565 ถึงวันที่ 31 พฤษภาคม พ.ศ. 2566 แล้วนั้น

ข้าพเจ้าเห็นว่า บริษัท หลักทรัพย์จัดการกองทุนทหารไทย จำกัด และบริษัท หลักทรัพย์จัดการกองทุนอีสท์สปริง (ประเทศไทย) จำกัด ได้ปฏิบัติหน้าที่ในการจัดการกองทุนเปิดทหารไทย Emerging Markets Equity Index เหมาะสมตามสมควรแห่งวัตถุประสงค์ที่ได้กำหนดไว้ในโครงการ และภายใต้พระราชบัญญัติหลักทรัพย์และตลาดหลักทรัพย์ พ.ศ. 2535

ผู้ดูแลผลประโยชน์
บมจ. ธนาคารกสิกรไทย



(นายวิโรจน์ สิมะทองธรรม)

รองผู้อำนวยการ ฝ่ายบริการธุรกิจหลักทรัพย์



(นายวุฒิชัย รอดก๊อ)

หัวหน้าส่วน ฝ่ายบริการธุรกิจหลักทรัพย์

วันที่ 9 มิถุนายน พ.ศ. 2566

รายงานของผู้สอบบัญชีรับอนุญาต

เสนอ ผู้ถือหุ้นของกองทุนเปิดทหารไทย Emerging Markets Equity Index

ความเห็น

ข้าพเจ้าได้ตรวจสอบงบการเงินของกองทุนเปิดทหารไทย Emerging Markets Equity Index (“กองทุน”) ซึ่งประกอบด้วยงบแสดงฐานะการเงิน และงบประกอบรายละเอียดเงินลงทุน ณ วันที่ 31 พฤษภาคม 2566 และงบกำไรขาดทุนเบ็ดเสร็จ และงบแสดงการเปลี่ยนแปลงสินทรัพย์สุทธิสำหรับปีสิ้นสุดวันเดียวกัน และหมายเหตุประกอบงบการเงิน รวมถึงสรุปนโยบายการบัญชีที่สำคัญ

ข้าพเจ้าเห็นว่า งบการเงินข้างต้นนี้แสดงฐานะการเงินของกองทุนเปิดทหารไทย Emerging Markets Equity Index ณ วันที่ 31 พฤษภาคม 2566 และผลการดำเนินงาน และการเปลี่ยนแปลงสินทรัพย์สุทธิสำหรับปีสิ้นสุดวันเดียวกัน โดยถูกต้องตามที่ควรในสาระสำคัญตามแนวปฏิบัติทางบัญชีสำหรับกองทุนรวมและกองทุนสำรองเลี้ยงชีพ ที่สมาคมบริษัทจัดการลงทุนกำหนดโดยได้รับความเห็นชอบจากสำนักงานคณะกรรมการกำกับหลักทรัพย์และตลาดหลักทรัพย์

เกณฑ์ในการแสดงความเห็น

ข้าพเจ้าได้ปฏิบัติตามตรวจสอบตามมาตรฐานการสอบบัญชี ความรับผิดชอบของข้าพเจ้าได้กล่าวไว้ในวรรคความรับผิดชอบของผู้สอบบัญชีต่อการตรวจสอบงบการเงินในรายงานของข้าพเจ้า ข้าพเจ้ามีความเป็นอิสระจากกองทุนตามประมวลจรรยาบรรณของผู้ประกอบวิชาชีพบัญชี รวมถึง มาตรฐานเรื่องความเป็นอิสระ ที่กำหนดโดยสภาวิชาชีพบัญชี (ประมวลจรรยาบรรณของผู้ประกอบวิชาชีพบัญชี) ในส่วนที่เกี่ยวข้องกับการตรวจสอบงบการเงิน และข้าพเจ้าได้ปฏิบัติตามความรับผิดชอบด้านจรรยาบรรณอื่น ๆ ตามประมวลจรรยาบรรณของผู้ประกอบวิชาชีพบัญชี ข้าพเจ้าเชื่อว่า หลักฐานการสอบบัญชีที่ข้าพเจ้าได้รับเพียงพอและเหมาะสมเพื่อใช้เป็นเกณฑ์ในการแสดงความเห็นของข้าพเจ้า

ข้อมูลอื่น

ผู้บริหารเป็นผู้รับผิดชอบต่อข้อมูลอื่น ข้อมูลอื่นประกอบด้วย ข้อมูลซึ่งรวมอยู่ในรายงานประจำปี แต่ไม่รวมถึงงบการเงิน และรายงานของผู้สอบบัญชีที่อยู่ในรายงานประจำปีนั้น ข้าพเจ้าคาดว่าข้าพเจ้าจะได้รับรายงานประจำปีภายหลังจากวันที่ในรายงานของผู้สอบบัญชี

ความเห็นของข้าพเจ้าต่องบการเงินไม่ครอบคลุมถึงข้อมูลอื่น และข้าพเจ้าไม่ได้ให้ความเชื่อมั่นต่อข้อมูลอื่น

ความรับผิดชอบของข้าพเจ้าที่เกี่ยวข้องกับการตรวจสอบงบการเงินคือ การอ่านและพิจารณาว่าข้อมูลอื่นมีความขัดแย้งที่มีสาระสำคัญกับงบการเงินหรือกับความรู้ที่ได้รับจากการตรวจสอบของข้าพเจ้า หรือปรากฏว่าข้อมูลอื่นมีการแสดงข้อมูลที่ขัดต่อข้อเท็จจริงอันเป็นสาระสำคัญหรือไม่

เมื่อข้าพเจ้าได้อ่านรายงานประจำปี หากข้าพเจ้าสรุปได้ว่าการแสดงข้อมูลที่ขัดต่อข้อเท็จจริงอันเป็นสาระสำคัญ ข้าพเจ้าต้องสื่อสารเรื่องดังกล่าวกับผู้บริหารเพื่อให้ผู้บริหารดำเนินการแก้ไขข้อมูลที่แสดงขัดต่อข้อเท็จจริง

ความรับผิดชอบของผู้บริหารต่อกรรมการเงิน

ผู้บริหารมีหน้าที่รับผิดชอบในการจัดทำและนำเสนองบการเงินเหล่านี้โดยถูกต้องตามที่ควรตามแนวปฏิบัติทางบัญชีสำหรับกองทุนรวมและกองทุนสำรองเลี้ยงชีพ ที่สมาคมบริษัทจัดการลงทุนกำหนดโดยได้รับความเห็นชอบจากสำนักงานคณะกรรมการกำกับหลักทรัพย์และตลาดหลักทรัพย์ และรับผิดชอบเกี่ยวกับการควบคุมภายในที่ผู้บริหารพิจารณาว่าจำเป็นเพื่อให้สามารถจัดทำงบการเงินที่ปราศจากการแสดงข้อมูลที่ขัดต่อข้อเท็จจริงอันเป็นสาระสำคัญไม่ว่าจะเกิดจากการทุจริตหรือข้อผิดพลาด

ในการจัดทำงบการเงิน ผู้บริหารรับผิดชอบในการประเมินความสามารถของกองทุนในการดำเนินงานต่อเนื่อง การเปิดเผยเรื่องที่เกี่ยวข้องกับการดำเนินงานต่อเนื่อง (ตามความเหมาะสม) และการใช้เกณฑ์การบัญชีสำหรับการดำเนินงานต่อเนื่องวัน แต่ผู้บริหารมีความตั้งใจที่จะเลิกกองทุนหรือหยุดดำเนินงานหรือไม่สามารถดำเนินงานต่อเนื่องต่อไปได้

ความรับผิดชอบของผู้สอบบัญชีต่อการตรวจสอบงบการเงิน

การตรวจสอบของข้าพเจ้ามีวัตถุประสงค์เพื่อให้ได้ความเชื่อมั่นอย่างสมเหตุสมผลว่างบการเงินโดยรวมปราศจากการแสดงข้อมูลที่ขัดต่อข้อเท็จจริงอันเป็นสาระสำคัญหรือไม่ ไม่ว่าจะเกิดจากการทุจริตหรือข้อผิดพลาด และเสนอรายงานของผู้สอบบัญชีซึ่งรวมความเห็นของข้าพเจ้าอยู่ด้วย ความเชื่อมั่นอย่างสมเหตุสมผลคือความเชื่อมั่นในระดับสูงแต่ไม่ได้เป็นการรับประกันว่าการปฏิบัติตามขั้นตอนตรวจสอบตามมาตรฐานการสอบบัญชีจะสามารถตรวจพบข้อมูลที่ขัดต่อข้อเท็จจริงอันเป็นสาระสำคัญที่มีอยู่ได้เสมอไป ข้อมูลที่ขัดต่อข้อเท็จจริงอาจเกิดจากการทุจริตหรือข้อผิดพลาดและถือว่ามีสาระสำคัญเมื่อคาดการณ์ได้อย่างสมเหตุสมผลว่ารายการที่ขัดต่อข้อเท็จจริงแต่ละรายการหรือทุกรายการรวมกันจะมีผลต่อการตัดสินใจทางเศรษฐกิจของผู้ใช้งบการเงินจากการใช้งบการเงินเหล่านี้


ในการตรวจสอบของข้าพเจ้าตามมาตรฐานการสอบบัญชี ข้าพเจ้าได้ใช้ดุลยพินิจและการสังเกตและสงสัยเยี่ยงผู้ประกอบวิชาชีพตลอดการตรวจสอบ การปฏิบัติตามของข้าพเจ้ารวมถึง

- ระบุและประเมินความเสี่ยงจากการแสดงข้อมูลที่ขัดต่อข้อเท็จจริงอันเป็นสาระสำคัญในงบการเงินไม่ว่าจะเกิดจากการทุจริตหรือข้อผิดพลาด ออกแบบและปฏิบัติตามวิธีการตรวจสอบเพื่อตอบสนองต่อความเสี่ยงเหล่านั้น และได้หลักฐานการสอบบัญชีที่เพียงพอและเหมาะสมเพื่อเป็นเกณฑ์ในการแสดงความเห็นของข้าพเจ้า ความเสี่ยงที่ไม่พบข้อมูลที่ขัดต่อข้อเท็จจริงอันเป็นสาระสำคัญซึ่งเป็นผลมาจากการทุจริตจะสูงกว่าความเสี่ยงที่เกิดจากข้อผิดพลาด เนื่องจากการทุจริตอาจเกี่ยวกับการสมรู้ร่วมคิด การปลอมแปลงเอกสารหลักฐาน การตั้งใจละเว้นการแสดงผล การแสดงผลที่ไม่ตรงตามข้อเท็จจริงหรือการแทรกแซงการควบคุมภายใน
- ทำความเข้าใจในระบบการควบคุมภายในที่เกี่ยวข้องกับการตรวจสอบ เพื่อออกแบบวิธีการตรวจสอบที่เหมาะสมกับสถานการณ์ แต่ไม่ใช่เพื่อวัตถุประสงค์ในการแสดงความเห็นต่อความมีประสิทธิภาพของการควบคุมภายในของกองทุน
- ประเมินความเหมาะสมของนโยบายการบัญชีที่ผู้บริหารใช้และความสมเหตุสมผลของประมาณการทางบัญชีและการเปิดเผยข้อมูลที่เกี่ยวข้องซึ่งจัดทำขึ้นโดยผู้บริหาร
- สรุปเกี่ยวกับความเหมาะสมของการใช้เกณฑ์การบัญชีสำหรับการดำเนินงานต่อเนื่องของผู้บริหารและจากหลักฐานการสอบบัญชีที่ได้รับ สรุปว่ามีความไม่แน่นอนที่มีสาระสำคัญเกี่ยวกับเหตุการณ์หรือสถานการณ์ที่อาจเป็นเหตุให้เกิดข้อสงสัยอย่างมีนัยสำคัญต่อความสามารถของกองทุนในการดำเนินงานต่อเนื่องหรือไม่ ถ้าข้าพเจ้าได้ข้อสรุปว่ามีความไม่แน่นอนที่มีสาระสำคัญ ข้าพเจ้าต้องกล่าวไว้ในรายงานของผู้สอบบัญชีของข้าพเจ้า โดยให้ข้อสังเกตถึงการเปิดเผยข้อมูลในงบการเงินที่เกี่ยวข้อง หรือถ้าการเปิดเผยดังกล่าวไม่เพียงพอ ความเห็นของ

ข้าพเจ้าจะเปลี่ยนแปลงไป ข้อเสนอของข้าพเจ้าขึ้นอยู่กับหลักฐานการสอบบัญชีที่ได้รับจนถึงวันที่ในรายงานของผู้สอบบัญชีของข้าพเจ้า อย่างไรก็ตาม เหตุการณ์หรือสถานการณ์ในอนาคตอาจเป็นเหตุให้กองทุนต้องหยุดการดำเนินงานต่อเนื่อง

- ประเมินการนำเสนอ โครงสร้างและเนื้อหาของงบการเงินโดยรวม รวมถึงการเปิดเผยข้อมูลว่างการเงินแสดงรายการและเหตุการณ์ในรูปแบบที่ทำให้มีการนำเสนอข้อมูลโดยถูกต้องตามที่ควรหรือไม่

ข้าพเจ้าได้สื่อสารกับผู้บริหารในเรื่องต่างๆ ที่สำคัญ ซึ่งรวมถึงขอบเขตและช่วงเวลาของการตรวจสอบตามที่ได้วางแผนไว้ ประเด็นที่มีนัยสำคัญที่พบจากการตรวจสอบรวมถึงข้อบกพร่องที่มีนัยสำคัญในระบบการควบคุมภายในหากข้าพเจ้าได้พบในระหว่างการตรวจสอบของข้าพเจ้า



(นายเทอดทอง เทพมังกร)

ผู้สอบบัญชีรับอนุญาต เลขทะเบียน 3787

บริษัท พีวี ออดิท จำกัด

กรุงเทพฯ 21 มิถุนายน 2566

กองทุนเปิดทหารไทย Emerging Markets Equity Index

งบแสดงฐานะการเงิน

ณ วันที่ 31 พฤษภาคม 2566

	หมายเหตุ	บาท	
		2566	2565
สินทรัพย์	6		
เงินลงทุนแสดงด้วยมูลค่ายุติธรรม	3, 4	390,969,857.67	382,839,594.28
เงินฝากธนาคาร		16,446,069.95	14,641,570.54
ลูกหนี้			
จากดอกเบี้ย		32,203.03	5,452.26
จากการขายหน่วยลงทุน		378,230.34	-
รวมสินทรัพย์		<u>407,826,360.99</u>	<u>397,486,617.08</u>
หนี้สิน	6		
เจ้าหนี้จากการรับซื้อคืนหน่วยลงทุน		669,365.07	71,305.99
ค่าใช้จ่ายค้างจ่าย	5	378,683.34	359,209.23
ภาษีเงินได้ค้างจ่าย		4,830.45	817.84
หนี้สินอื่น		21,540.35	20,820.51
รวมหนี้สิน		<u>1,074,419.21</u>	<u>452,153.57</u>
สินทรัพย์สุทธิ		<u>406,751,941.78</u>	<u>397,034,463.51</u>
สินทรัพย์สุทธิ:			
ทุนที่ได้รับจากผู้ถือหน่วยลงทุน		401,162,851.66	360,648,578.62
กำไร(ขาดทุน)สะสม			
บัญชีปรับสมดุล		178,030,901.54	176,988,227.81
ขาดทุนสะสมจากการดำเนินงาน		(172,441,811.42)	(140,602,342.92)
สินทรัพย์สุทธิ		<u>406,751,941.78</u>	<u>397,034,463.51</u>
สินทรัพย์สุทธิต่อหน่วย		10.1393	11.0089
จำนวนหน่วยลงทุนที่จำหน่ายแล้วทั้งหมด ณ วันสิ้นปี (หน่วย)		40,116,285.1782	36,064,857.8747

กองทุนเปิดทหารไทย Emerging Markets Equity Index
งบกำไรขาดทุนเบ็ดเสร็จ
สำหรับปสิ้นสุดวันที่ 31 พฤษภาคม 2566

	หมายเหตุ	บาท	
		2566	2565
รายได้	3		
รายได้เงินปันผล		8,996,677.32	8,557,626.36
รายได้ดอกเบี้ย		48,367.08	9,922.81
รายได้ค่าธรรมเนียมในการซื้อขายหน่วยลงทุน		132,314.73	233,303.32
รวมรายได้		<u>9,177,359.13</u>	<u>8,800,852.49</u>
ค่าใช้จ่าย	3		
ค่าธรรมเนียมการจัดการ	5	3,950,202.61	4,461,313.34
ค่าธรรมเนียมผู้ดูแลผลประโยชน์		127,183.22	143,639.01
ค่าธรรมเนียมนายทะเบียน	5	396,208.86	447,473.69
ค่าใช้จ่ายอื่น		<u>1,357,002.16</u>	<u>1,289,048.12</u>
รวมค่าใช้จ่าย		<u>5,830,596.85</u>	<u>6,341,474.16</u>
รายได้สุทธิ		<u>3,346,762.28</u>	<u>2,459,378.33</u>
รายการกำไร(ขาดทุน)สุทธิจากเงินลงทุน	3		
รายการกำไร(ขาดทุน)สุทธิที่เกิดขึ้นจากเงินลงทุน		(565,227.34)	3,650,096.07
รายการขาดทุนสุทธิที่ยังไม่เกิดขึ้นจากเงินลงทุน		(34,610,918.31)	(71,663,728.08)
รายการกำไร(ขาดทุน)สุทธิจากอัตราแลกเปลี่ยนเงินตราต่างประเทศ		<u>(2,884.09)</u>	<u>213,752.31</u>
รวมรายการขาดทุนสุทธิจากเงินลงทุนที่เกิดขึ้นและที่ยังไม่เกิดขึ้น		<u>(35,179,029.74)</u>	<u>(67,799,879.70)</u>
การลดลงในสินทรัพย์สุทธิจากการดำเนินงานก่อนภาษีเงินได้		(31,832,267.46)	(65,340,501.37)
หัก ภาษีเงินได้	3	<u>(7,201.04)</u>	<u>(1,397.16)</u>
การลดลงในสินทรัพย์สุทธิจากการดำเนินงานหลังหักภาษีเงินได้		<u>(31,839,468.50)</u>	<u>(65,341,898.53)</u>

กองทุนเปิดทหารไทย Emerging Markets Equity Index
งบแสดงการเปลี่ยนแปลงสินทรัพย์สุทธิ
สำหรับสิ้นสุดวันที่ 31 พฤษภาคม 2566

	บาท	
	2566	2565
การเพิ่มขึ้น(ลดลง)สุทธิของสินทรัพย์สุทธิจาก		
การดำเนินงาน	(31,839,468.50)	(65,341,898.53)
การเพิ่มขึ้นของทุนที่ได้รับจากผู้ถือหุ้นหน่วยลงทุนในระหว่างปี	87,020,511.09	105,638,599.86
การลดลงของทุนที่ได้รับจากผู้ถือหุ้นหน่วยลงทุนในระหว่างปี	(45,463,564.32)	(127,714,146.12)
การเพิ่มขึ้น(ลดลง)ของสินทรัพย์สุทธิในระหว่างปี	9,717,478.27	(87,417,444.79)
สินทรัพย์สุทธิ ณ วันต้นปี	397,034,463.51	484,451,908.30
สินทรัพย์สุทธิ ณ วันปลายปี	406,751,941.78	397,034,463.51

	หน่วย	
	2566	2565
<u>การเปลี่ยนแปลงของจำนวนหน่วยลงทุน</u>		
(มูลค่าหน่วยละ 10 บาท)		
หน่วยลงทุน ณ วันต้นปี	36,064,857.8747	37,828,694.1647
<u>บวก</u> : หน่วยลงทุนที่ขายในระหว่างปี	8,364,628.9365	8,536,111.7164
<u>หัก</u> : หน่วยลงทุนที่รับซื้อคืนในระหว่างปี	(4,313,201.6330)	(10,299,948.0064)
หน่วยลงทุน ณ วันปลายปี	40,116,285.1782	36,064,857.8747

กองทุนเปิดทหารไทย Emerging Markets Equity Index
งประกอบรายละเอียดเงินลงทุน
ณ วันที่ 31 พฤษภาคม 2566

<u>ชื่อหลักทรัพย์</u>	<u>จำนวนหน่วย</u>	<u>มูลค่ายติธรรม</u> (บาท)	<u>ร้อยละของ</u> <u>มูลค่าเงินลงทุน</u>
เงินลงทุนในกองทุนรวมในต่างประเทศ			
iShares MSCI Emerging Markets ETF *	294,350	390,969,857.67	100.00
รวมเงินลงทุน (ราคาทุน 430,773,505.66 บาท)		390,969,857.67	100.00

* iShares MSCI Emerging Markets ETF มีนโยบายการลงทุนเพื่อให้ได้ผลตอบแทนที่ใกล้เคียงกับดัชนี MSCI Emerging Markets

กองทุนเปิดทหารไทย Emerging Markets Equity Index
 งบประมาณรายละเอียดเงินลงทุน
 ณ วันที่ 31 พฤษภาคม 2565

<u>ชื่อหลักทรัพย์</u>	<u>จำนวนหน่วย</u>	<u>มูลค่าบัญชีรวม</u> (บาท)	<u>ร้อยละของ</u> <u>มูลค่าเงินลงทุน</u>
เงินลงทุนในกองทุนรวมในต่างประเทศ			
iShares MSCI Emerging Markets ETF *	262,450	382,839,594.28	100.00
รวมเงินลงทุน (ราคาทุน 388,032,323.96 บาท)		382,839,594.28	100.00

* iShares MSCI Emerging Markets ETF มีนโยบายการลงทุนเพื่อให้ได้ผลตอบแทนที่ใกล้เคียงกับดัชนี MSCI Emerging Markets

กองทุนเปิดทหารไทย Emerging Markets Equity Index
หมายเหตุประกอบงบการเงิน
สำหรับปีสิ้นสุดวันที่ 31 พฤษภาคม 2566

1. ข้อมูลทั่วไป

กองทุนเปิดทหารไทย Emerging Markets Equity Index (“กองทุน”) เป็นกองทุนรวม ประเภทรับซื้อคืนหน่วยลงทุน ซึ่งไม่กำหนดระยะเวลาสิ้นสุดของกองทุน กองทุนได้จดทะเบียนกับสำนักงานคณะกรรมการกำกับหลักทรัพย์และตลาดหลักทรัพย์ (“ก.ล.ต.”) เมื่อวันที่ 9 สิงหาคม 2550 ปัจจุบันกองทุนมีเงินลงทุนจดทะเบียนจำนวน 3,000 ล้านบาท (แบ่งเป็น 300 ล้านหน่วยลงทุน มูลค่าหน่วยลงทุนละ 10 บาท) โดยมีบริษัทหลักทรัพย์จัดการกองทุน อีสท์สปริง (ประเทศไทย) จำกัด (“บริษัทจัดการ”) เป็นผู้จัดการกองทุนและนายทะเบียนหน่วยลงทุน (เดิม บริษัทหลักทรัพย์จัดการกองทุน ทหารไทย จำกัด เป็นผู้จัดการกองทุนและนายทะเบียนหน่วยลงทุน จนถึงวันที่ 10 กรกฎาคม 2565) และธนาคารกสิกรไทย จำกัด (มหาชน) เป็นผู้ดูแลผลประโยชน์

กองทุนมีนโยบายการลงทุนโดยเน้นการลงทุนในหน่วยลงทุนของกองทุนรวมในต่างประเทศ ชื่อกองทุน iShares MSCI Emerging Markets ETF ซึ่งเป็นกองทุนอิตีเอพ (Exchange Traded Fund) โดยจดทะเบียนในตลาดหลักทรัพย์ NYSE (New York Stock Exchange) ประเทศสหรัฐอเมริกา และบริหารจัดการโดย BlackRock Fund Advisors คิดเป็นอัตราโดยเฉลี่ยในรอบบัญชีไม่น้อยกว่าร้อยละ 80 ของมูลค่าสินทรัพย์สุทธิของกองทุน

กองทุนมีนโยบายไม่จ่ายเงินปันผลให้แก่ผู้ถือหน่วยลงทุน

2. เกณฑ์การจัดทำงบการเงิน

งบการเงินนี้ได้จัดทำขึ้นตามแนวปฏิบัติทางบัญชีสำหรับกองทุนรวมและกองทุนสำรองเลี้ยงชีพที่สมาคมบริษัทจัดการลงทุนกำหนดโดยได้รับความเห็นชอบจาก ก.ล.ต. (“แนวปฏิบัติทางบัญชี”) ส่วนเรื่องที่เกี่ยวข้องกับแนวปฏิบัติทางบัญชีไม่ได้กำหนดไว้ กองทุนปฏิบัติตามมาตรฐานการรายงานทางการเงินที่ออกโดยสภาวิชาชีพบัญชี

งบการเงินของกองทุนได้จัดทำเป็นภาษาไทย และมีหน่วยเงินตราเป็นบาท ซึ่งการจัดทำงบการเงินดังกล่าวเป็นไปตามวัตถุประสงค์ของการจัดทำรายงานในประเทศ ดังนั้นเพื่อความสะดวกของผู้อ่านงบการเงินที่ไม่คุ้นเคยกับภาษาไทย กองทุนได้จัดทำงบการเงินฉบับภาษาอังกฤษขึ้นโดยแปลจากงบการเงินฉบับภาษาไทย

3. สรุปนโยบายการบัญชีที่สำคัญ

เงินลงทุน

เงินลงทุนจะรับรู้เป็นสินทรัพย์ด้วยมูลค่ายุติธรรม ณ วันที่กองทุนมีสิทธิในเงินลงทุน

- เงินลงทุนในกองทุนรวมที่เสนอขายในต่างประเทศ แสดงด้วยมูลค่ายุติธรรมโดยใช้ราคาซื้อขายครั้งล่าสุด ณ วันที่วัดค่าเงินลงทุน

กำไรหรือขาดทุนสุทธิที่ยังไม่เกิดขึ้นจากการปรับมูลค่าของเงินลงทุนให้เป็นมูลค่ายุติธรรมจะรับรู้ในกำไรหรือขาดทุนราคาทุนของเงินลงทุนที่จำหน่ายใช้วิธีถัวเฉลี่ยถ่วงน้ำหนัก

การรับรู้รายได้และค่าใช้จ่าย

รายได้เงินปันผลรับรู้เป็นรายได้นับแต่วันที่ประกาศจ่ายและมีสิทธิที่จะได้รับ

รายได้ดอกเบี้ยรับรู้เป็นรายได้ตามเกณฑ์คงค้าง โดยคำนึงถึงอัตราดอกเบี้ยที่แท้จริง

รายได้อื่นและค่าใช้จ่ายรับรู้ตามเกณฑ์คงค้าง

เมื่อมีการจำหน่ายเงินลงทุน ผลต่างระหว่างสิ่งตอบแทนสุทธิที่ได้รับกับมูลค่าตามบัญชีของเงินลงทุนจะรับรู้ในกำไรหรือขาดทุน

บัญชีที่เป็นเงินตราต่างประเทศ

บัญชีที่เป็นเงินตราต่างประเทศ แปลงค่าเป็นเงินบาทโดยใช้อัตราแลกเปลี่ยน ณ วันเกิดรายการ สินทรัพย์และหนี้สินที่เป็นเงินตราต่างประเทศ ณ วันสิ้นปีแปลงค่าเป็นเงินบาท โดยใช้อัตราแลกเปลี่ยน ณ วันนั้น

ผลต่างของอัตราแลกเปลี่ยนที่เกิดขึ้นจากการแปลงค่ารับรู้ในกำไรหรือขาดทุน

ภาษีเงินได้

กองทุนเสียภาษีเงินได้ตามประมวลรัษฎากรจากรายได้ตามมาตรา 40 (4) (ก) ในอัตราร้อยละ 15 ของรายได้ก่อนหักรายจ่าย

การใช้ดุลยพินิจและการประมาณการทางบัญชี

ในการจัดทำงบการเงินให้เป็นไปตามแนวปฏิบัติทางบัญชี ฝ่ายบริหารต้องใช้ดุลยพินิจและการประมาณการหลายประการ ซึ่งมีผลกระทบต่อจำนวนเงินที่เกี่ยวข้องกับสินทรัพย์ หนี้สิน รายได้ ค่าใช้จ่าย และการเปิดเผยข้อมูลเกี่ยวกับสินทรัพย์และหนี้สินที่อาจเกิดขึ้น ซึ่งผลที่เกิดขึ้นจริงอาจแตกต่างไปจากจำนวนที่ประมาณการไว้

การใช้ดุลยพินิจและการประมาณการในการจัดทำงบการเงินจะได้รับการทบทวนอย่างต่อเนื่อง การปรับประมาณการทางบัญชีจะบันทึกโดยวิธีเปลี่ยนกันที่เป็นต้นไป

4. ข้อมูลเกี่ยวกับการซื้อขายเงินลงทุน

กองทุนได้ซื้อขายเงินลงทุนในระหว่างปี สรุปได้ดังนี้

	บาท	
	2566	2565
ซื้อเงินลงทุน	57,777,451.30	9,817,672.55
ขายเงินลงทุน	14,471,042.26	36,113,609.60

5. รายการธุรกิจกับกิจการที่เกี่ยวข้องกัน

ในระหว่างปี กองทุนมีรายการธุรกิจระหว่างกันที่สำคัญกับบริษัทจัดการและกิจการอื่นซึ่งมีผู้ถือหุ้นและ/หรือกรรมการเดียวกันกับบริษัทจัดการและกองทุน รายการที่สำคัญดังกล่าวสำหรับปีสิ้นสุดวันที่ 31 พฤษภาคม 2566 และ 2565 มีดังต่อไปนี้

	บาท		นโยบายการกำหนดราคา
	2566	2565	
บริษัทหลักทรัพย์จัดการกองทุน ทหารไทย จำกัด			
ค่าธรรมเนียมการจัดการ	430,551.77	4,461,313.34	ตามเกณฑ์ที่ระบุในหนังสือชี้ชวน
ค่าธรรมเนียมนายทะเบียน	43,184.77	447,473.69	ตามเกณฑ์ที่ระบุในหนังสือชี้ชวน
บริษัทหลักทรัพย์จัดการกองทุน อีส์สปริง (ประเทศไทย) จำกัด			
ค่าธรรมเนียมการจัดการ	3,519,650.84	-	ตามเกณฑ์ที่ระบุในหนังสือชี้ชวน
ค่าธรรมเนียมนายทะเบียน	353,024.09	-	ตามเกณฑ์ที่ระบุในหนังสือชี้ชวน
ธนาคารทหารไทยธนชาต จำกัด (มหาชน)			
ซื้อเงินตราต่างประเทศ	6,265,224.00	-	ตามที่ระบุในสัญญา

ณ วันที่ 31 พฤษภาคม 2566 และ 2565 กองทุนมียอดคงเหลือที่มีสาระสำคัญกับกิจการที่เกี่ยวข้องกัน ดังนี้

	บาท	
	2566	2565
บริษัทหลักทรัพย์จัดการกองทุน ทหารไทย จำกัด		
ค่าธรรมเนียมการจัดการค้างจ่าย	-	326,332.81
ค่าธรรมเนียมนายทะเบียนค้างจ่าย	-	32,731.49
บริษัทหลักทรัพย์จัดการกองทุน อีส์สปริง (ประเทศไทย) จำกัด		
ค่าธรรมเนียมการจัดการค้างจ่าย	344,024.57	-
ค่าธรรมเนียมนายทะเบียนค้างจ่าย	34,505.95	-

6. การเปิดเผยข้อมูลสำหรับเครื่องมือทางการเงิน

การประมาณมูลค่ายุติธรรม

มูลค่ายุติธรรม หมายถึง ราคาที่จะได้รับจากการขายสินทรัพย์หรือเป็นราคาที่จะจ่ายเพื่อโอนหนี้สินให้ผู้อื่น โดยรายการดังกล่าวเป็นรายการที่เกิดขึ้นในสภาพปกติระหว่างผู้ซื้อและผู้ขาย (ผู้ร่วมตลาด) ณ วันที่วัดมูลค่า กองทุนใช้ราคาเสนอซื้อขายในตลาดที่มีสภาพคล่องในการวัดมูลค่ายุติธรรมของสินทรัพย์และหนี้สินซึ่งแนวปฏิบัติทางบัญชีที่เกี่ยวข้องกำหนดให้ต้องวัดมูลค่าด้วยมูลค่ายุติธรรม ยกเว้นในกรณีที่ไม่มีตลาดที่มีสภาพคล่องสำหรับสินทรัพย์หรือหนี้สินที่มีลักษณะเดียวกันหรือไม่สามารถหาราคาเสนอซื้อขายในตลาดที่มีสภาพคล่องได้ กองทุนจะประมาณมูลค่ายุติธรรมโดยใช้เทคนิคการประเมินมูลค่าที่เหมาะสมกับแต่ละสถานการณ์ และพยายามใช้ข้อมูลที่สามารถสังเกตได้ที่เกี่ยวข้องกับสินทรัพย์หรือหนี้สินที่จะวัดมูลค่ายุติธรรมนั้นให้มากที่สุด

ตารางต่อไปนี้แสดงถึงเครื่องมือทางการเงินที่วัดมูลค่าด้วยมูลค่ายุติธรรมจำแนกตามวิธีการประมาณมูลค่าความแตกต่างของระดับข้อมูลสามารถแสดงได้ดังนี้

- ราคาเสนอซื้อขาย (ไม่ต้องปรับปรุง) ในตลาดที่มีสภาพคล่องสำหรับสินทรัพย์หรือหนี้สินอย่างเดียวกัน (ข้อมูลระดับที่ 1)

- ข้อมูลอื่นนอกเหนือจากราคาเสนอซื้อขายซึ่งรวมอยู่ในระดับที่ 1 ที่สามารถสังเกตได้โดยตรง (ได้แก่ ข้อมูลราคาตลาด) หรือโดยอ้อม (ได้แก่ ข้อมูลที่คำนวณมาจากราคาตลาด) สำหรับสินทรัพย์นั้นหรือหนี้สินนั้น (ข้อมูลระดับที่ 2)
- ข้อมูลสำหรับสินทรัพย์หรือหนี้สินซึ่งไม่ได้อ้างอิงจากข้อมูลที่สามารถสังเกตได้จากตลาด (ข้อมูลที่ไม่สามารถสังเกตได้) (ข้อมูลระดับที่ 3)

	บาท			
	ณ วันที่ 31 พฤษภาคม 2566			
	ระดับที่ 1	ระดับที่ 2	ระดับที่ 3	รวม
<u>สินทรัพย์</u>				
กองทุน	390,969,857.67	-	-	390,969,857.67

	บาท			
	ณ วันที่ 31 พฤษภาคม 2565			
	ระดับที่ 1	ระดับที่ 2	ระดับที่ 3	รวม
<u>สินทรัพย์</u>				
กองทุน	382,839,594.28	-	-	382,839,594.28

เงินลงทุนต่างๆ ซึ่งมูลค่าเงินลงทุนมาจากราคาตลาดที่มีการอ้างอิงไว้อย่างชัดเจนในตลาดที่มีสภาพคล่องและถูกจัดประเภทอยู่ในระดับที่ 1 นั้นประกอบด้วยกองทุนรวมทั้งจดทะเบียนที่มีสภาพคล่องที่ซื้อขายในตลาดที่จัดตั้งขึ้นอย่างเป็นทางการ กองทุนจะไม่ปรับราคาอ้างอิงสำหรับเครื่องมือเหล่านี้

ในระหว่างปี ไม่มีการโอนรายการระหว่างลำดับชั้นของมูลค่ายุติธรรม

ความเสี่ยงด้านอัตราดอกเบี้ย

ความเสี่ยงด้านอัตราดอกเบี้ยคือความเสี่ยงที่มูลค่าของสินทรัพย์ทางการเงินและหนี้สินทางการเงินจะเปลี่ยนแปลงไปเนื่องจากการเปลี่ยนแปลงอัตราดอกเบี้ยในตลาด

ตารางต่อไปนี้ได้สรุปความเสี่ยงด้านอัตราดอกเบี้ยของกองทุน ซึ่งประกอบด้วยสินทรัพย์ทางการเงินและหนี้สินทางการเงินของกองทุนตามมูลค่ายุติธรรมและจำแนกตามประเภทอัตราดอกเบี้ย

	บาท			
	ยอดคงเหลือของเครื่องมือทางการเงินสุทธิ ณ วันที่ 31 พฤษภาคม 2566			
	มีอัตราดอกเบี้ย ปรับขึ้นลงตาม อัตราตลาด	มีอัตรา ดอกเบี้ยคงที่	ไม่มีอัตรา ดอกเบี้ย	รวม
<u>สินทรัพย์ทางการเงิน</u>				
เงินลงทุนแสดงด้วยมูลค่ายุติธรรม	-	-	390,969,857.67	390,969,857.67
เงินฝากธนาคาร	16,446,069.95	-	-	16,446,069.95

บาท

	ยอดคงเหลือของเครื่องมือทางการเงินสุทธิ ณ วันที่ 31 พฤษภาคม 2566			
	มีอัตราดอกเบี้ย			
	ปรับขึ้นลงตาม อัตราตลาด	มีอัตรา ดอกเบี้ยคงที่	ไม่มีอัตรา ดอกเบี้ย	รวม
ลูกหนี้จากดอกเบี้ย	-	-	32,203.03	32,203.03
ลูกหนี้จากการขายหน่วยลงทุน	-	-	378,230.34	378,230.34
<u>หนี้สินทางการเงิน</u>				
เจ้าหนี้จากการรับซื้อคืน หน่วยลงทุน	-	-	669,365.07	669,365.07
ค่าใช้จ่ายค้างจ่าย	-	-	378,683.34	378,683.34
ภาษีเงินได้ค้างจ่าย	-	-	4,830.45	4,830.45
หนี้สินอื่น	-	-	21,540.35	21,540.35

บาท

	ยอดคงเหลือของเครื่องมือทางการเงินสุทธิ ณ วันที่ 31 พฤษภาคม 2565			
	มีอัตราดอกเบี้ย			
	ปรับขึ้นลงตาม อัตราตลาด	มีอัตรา ดอกเบี้ยคงที่	ไม่มีอัตรา ดอกเบี้ย	รวม
<u>สินทรัพย์ทางการเงิน</u>				
เงินลงทุนแสดงด้วยมูลค่ายุติธรรม	-	-	382,839,594.28	382,839,594.28
เงินฝากธนาคาร	14,641,570.54	-	-	14,641,570.54
ลูกหนี้จากดอกเบี้ย	-	-	5,452.26	5,452.26
<u>หนี้สินทางการเงิน</u>				
เจ้าหนี้จากการรับซื้อคืน หน่วยลงทุน	-	-	71,305.99	71,305.99
ค่าใช้จ่ายค้างจ่าย	-	-	359,209.23	359,209.23
ภาษีเงินได้ค้างจ่าย	-	-	817.84	817.84
หนี้สินอื่น	-	-	20,820.51	20,820.51

ความเสี่ยงด้านเครดิต

กองทุนมีความเสี่ยงด้านเครดิตที่อาจเกิดจากการที่คู่สัญญาไม่สามารถปฏิบัติตามภาระผูกพันที่ระบุไว้ในเครื่องมือทางการเงินเนื่องจากกองทุนมีลูกหนี้ อย่างไรก็ตาม สินทรัพย์ทางการเงินดังกล่าวจะครบกำหนดในระยะเวลาอันสั้น กองทุนจึงไม่คาดว่าจะได้รับความเสียหายจากการเก็บหนี้

ความเสี่ยงด้านอัตราแลกเปลี่ยน

ณ วันที่ 31 พฤษภาคม 2566 และ 2565 กองทุนมีบัญชีที่เป็นเงินตราต่างประเทศที่ไม่ได้ทำสัญญาป้องกันความเสี่ยงด้านอัตราแลกเปลี่ยนดังนี้

รายการ	ดอลลาร์สหรัฐอเมริกา	
	2566	2565
เงินลงทุน (มูลค่ายุติธรรม)	11,241,226.50	11,190,868.00
เงินฝากธนาคาร	201.45	12,833.42
ลูกหนี้จากดอกเบี้ย	14.92	2.34

ความเสี่ยงด้านตลาด

กองทุนมีความเสี่ยงด้านตลาดเนื่องจากมีเงินลงทุนในกองทุนรวมในต่างประเทศ ซึ่งผลตอบแทนของเงินลงทุนดังกล่าวขึ้นอยู่กับความผันผวนของภาวะเศรษฐกิจ การเมือง สถานการณ์ตลาดเงินและตลาดทุน ซึ่งสภาวการณ์ดังกล่าวอาจมีผลกระทบต่อทางด้านบวกหรือด้านลบต่อผลการดำเนินงานของบริษัทที่ออกตราสาร ทั้งนี้ขึ้นอยู่กับประเภทของธุรกิจของผู้ออกตราสารที่มีความสัมพันธ์กับความผันผวนของตลาดมากน้อยเพียงใดอันอาจทำให้ราคาของตราสารเพิ่มขึ้นหรือลดลงได้

การบริหารความเสี่ยง

ผู้บริหารของกองทุน iShares MSCI Emerging Markets ETF จะวิเคราะห์ปัจจัยต่าง ๆ ที่มีผลกระทบต่อราคาของหลักทรัพย์ โดยกองทุนมีนโยบายการลงทุนเพื่อให้ได้ผลตอบแทนที่ใกล้เคียงกับดัชนี MSCI Emerging Markets

7. การอนุมัติงบการเงิน

งบการเงินนี้ได้รับการอนุมัติให้ออกโดยผู้มีอำนาจของกองทุนเมื่อวันที่ 21 มิถุนายน 2566

กองทุนเปิดทหารไทย Emerging Markets Equity Index

ข้อมูลรายละเอียดการลงทุน

ณ วันที่ 31 พฤษภาคม 2566

	จำนวนเงินต้นและ จำนวนหุ้น/หน่วย	มูลค่าตาม ราคาตลาด (บาท)	% of NAV
เงินฝากธนาคาร			
บมจ. ธนาคารกสิกรไทย		16,478,272.98	4.05%
รวมเงินฝากธนาคาร		16,478,272.98	4.05%
หน่วยลงทุนต่างประเทศ			
หน่วยลงทุนต่างประเทศ			96.12%
iShares MSCI Emerging Markets ETF	294,350	390,969,857.67	96.12%
รวมหน่วยลงทุนต่างประเทศ		390,969,857.67	96.12%
ทรัพย์สินอื่น		378,230.34	0.09%
หนี้สินอื่น		-1,074,419.21	-0.26%
มูลค่าทรัพย์สินสุทธิ		406,751,941.78	100.00%
จำนวนหน่วยลงทุน		40,116,285.1782	
มูลค่าทรัพย์สินสุทธิต่อหน่วย		10.1393	

ค่าใช้จ่ายที่เรียกเก็บจากกองทุนเปิดทหารไทย Emerging Markets Equity Index

สำหรับรอบบัญชี 2565/2566 ตั้งแต่วันที่ 1 มิถุนายน 2565 สิ้นสุดวันที่ 31 พฤษภาคม 2566

ค่าใช้จ่ายที่เรียกเก็บจากกองทุนรวม (Fund's Direct Expenses)	ตั้งแต่วันที่ 1 มิ.ย. 2565 ถึงวันที่ 31 พ.ค. 2566 จำนวนเงิน หน่วย : พันบาท	ตั้งแต่วันที่ 1 มิ.ย. 2565 ถึงวันที่ 31 พ.ค. 2566 ร้อยละของ มูลค่าทรัพย์สินสุทธิ ²
ค่าธรรมเนียมการจัดการ (Management fee)	3,950.20	0.9970
ค่าธรรมเนียมผู้ดูแลผลประโยชน์ (Trustee fee)	127.18	0.0321
ค่านายทะเบียน (Registrar fee)	396.21	0.1000
ค่าภาษีเงินปันผลรับ	1,357.00	0.3425
ค่าที่ปรึกษาการลงทุน (Advisory fee)	ไม่มี	ไม่มี
ค่าโฆษณา	ไม่มี	ไม่มี
ภาษีเงินได้	7.20	0.0018
ค่าใช้จ่ายอื่น ๆ	0.00	0.0000
รวมค่าใช้จ่ายทั้งหมด¹	5,837.79	1.4734

หมายเหตุ

1. ไม่รวมค่านายหน้าซื้อขายหลักทรัพย์และค่าธรรมเนียมต่าง ๆ ที่เกิดขึ้นจากการซื้อขายหลักทรัพย์
2. มูลค่าทรัพย์สินสุทธิถือว่าเฉลี่ยรายวันโดยคำนวณจากวันที่ 1 มิถุนายน 2565 ถึงวันที่ 31 พฤษภาคม 2566 เท่ากับ 396,208,889.25 บาท

อัตราส่วนหมุนเวียนการลงทุนของกองทุนรวม (Portfolio Turnover Ratio : PTR) = 3.65%

ค่าใช้จ่ายในการซื้อขายหลักทรัพย์ (ร้อยละต่อปีของมูลค่าทรัพย์สินสุทธิ) = 0.00 (6,685.73 บาท)

ตารางแสดงค่านายหน้าซื้อขายหลักทรัพย์ ตั้งแต่วันที่ 1 มิถุนายน 2565 ถึงวันที่ 31 พฤษภาคม 2566

ลำดับ	ชื่อบริษัทหลักทรัพย์	ค่านายหน้า (บาท)	อัตราส่วนค่านายหน้า แต่ละรายต่อค่านายหน้า ทั้งหมด
1	CITIGROUP INC	968.98	14.49
2	JP MORGAN SECURITIES LLC	2,484.28	37.16
3	UOB KAY HIAN SECURITIES	1,387.25	20.75
4	MAYBANK SECURITIES	1,403.28	20.99
5	CREDIT SUISSE AG	441.94	6.61
	รวมค่านายหน้าทั้งหมด	6,685.73	100.00

รายงานรายชื่อบุคคลที่เกี่ยวข้องที่มีการทำธุรกรรมกับกองทุนเปิดทหารไทย Emerging Markets Equity Index

ตั้งแต่วันที่ 1 มิถุนายน 2565 ถึง 31 พฤษภาคม 2566

ลำดับ	รายชื่อบุคคลที่เกี่ยวข้อง
1	ธนาคารทหารไทยธนชาต จำกัด (มหาชน)

ผู้ลงทุนสามารถตรวจสอบรายละเอียดการทำธุรกรรมกับบุคคลที่เกี่ยวข้องกับกองทุนรวมได้ที่บริษัทจัดการโดยตรง หรือที่ website ของ บลจ.ที่ <https://www.eastspring.co.th/about-us/corporate-governance> หรือที่ <https://www.eastspring.co.th> เลือกหัวข้อ > การกำกับดูแลกิจการ > รายงานการทำธุรกรรมกับบุคคลที่เกี่ยวข้อง หรือที่ website ของสำนักงานคณะกรรมการ ก.ล.ด. ที่ <https://www.sec.or.th>

รายงานการเปิดเผยข้อมูลการถือหน่วยลงทุนเกิน 1 ใน 3 ของกองทุน ณ วันที่ 31 พฤษภาคม 2566

ไม่มี

รายชื่อผู้จัดการกองทุน

1	นายธีระคันส์ กุติยะโพธิ์
2	นางสาวดารารวรรณ ประกายทิพย์
3	นางสุวัลลี ศิริสมบัติยืนยง
4	นายสมิทธิ์ ศักดิ์กำจร
5	นางสาวเชาวนี แก้วมณีเอี่ยม
6	นางสาวธีรณัฐ ธรรมกัญวัฒนา
7	นางสาวพัชรภา มหัทธนนกุล
8	นางสาววิภาสรี เกษมศุภ
9	นางรัชนิกา พรรคพานิช
10	นายฤทธิพร ส่งเสริมสวัสดิ์
11	นายวิศิษฐ์ ชื่นรัตนกุล
12	นายวีรชัย จินเป็ง
13	นายศตวรรษ กัท
14	นายสิทธิ ธีรกุลชน
15	นางสาวกมลวรรณ ชัยรักษ์วัฒนา
16	นางสาวรุจิรา เข็มเพชร
17	นายวิชรพงศ์ รัตนเม็งคานนท์

การรับผลประโยชน์ตอบแทนเนื่องจากการที่ใช้บริการบุคคลอื่นๆ (Soft Commission)

	บริษัทที่ให้ผลประโยชน์	ผลประโยชน์ที่ได้รับ	เหตุผลในการรับผลประโยชน์
1	TMBTHANACHART BANK PCL	ข่าวสาร และบทวิเคราะห์ ฯลฯ	เพื่อประโยชน์ในหารลงทุนของกองทุน
2	AGRICULTURAL BANK OF CHINA LTD	ข่าวสาร และบทวิเคราะห์ ฯลฯ	เพื่อประโยชน์ในหารลงทุนของกองทุน
3	BEYOND SECURITIES PCL	ข่าวสาร และบทวิเคราะห์ ฯลฯ	เพื่อประโยชน์ในหารลงทุนของกองทุน
4	AUSTRALIA & NEW ZEALAND BANKING GROUP	ข่าวสาร และบทวิเคราะห์ ฯลฯ	เพื่อประโยชน์ในหารลงทุนของกองทุน
5	ANZ BANK THAI PCL (THAI BRANCH)	ข่าวสาร และบทวิเคราะห์ ฯลฯ	เพื่อประโยชน์ในหารลงทุนของกองทุน
6	ASL SECURITIES COMPANY LIMITED	ข่าวสาร และบทวิเคราะห์ ฯลฯ	เพื่อประโยชน์ในหารลงทุนของกองทุน
7	ASIA PLUS SECURITIES CO.,LTD.	ข่าวสาร และบทวิเคราะห์ ฯลฯ	เพื่อประโยชน์ในหารลงทุนของกองทุน
8	AXIS CAPITAL LIMITED	ข่าวสาร และบทวิเคราะห์ ฯลฯ	เพื่อประโยชน์ในหารลงทุนของกองทุน
9	BANK FOR AGRICULTURE AND AGRICULTURAL COOPERATIVES	ข่าวสาร และบทวิเคราะห์ ฯลฯ	เพื่อประโยชน์ในหารลงทุนของกองทุน
10	BANK OF AYUDHYA PCL	ข่าวสาร และบทวิเคราะห์ ฯลฯ	เพื่อประโยชน์ในหารลงทุนของกองทุน
11	BANGKOK BANK PCL	ข่าวสาร และบทวิเคราะห์ ฯลฯ	เพื่อประโยชน์ในหารลงทุนของกองทุน
12	BUALUANG SECURITIES PCL	ข่าวสาร และบทวิเคราะห์ ฯลฯ	เพื่อประโยชน์ในหารลงทุนของกองทุน
13	BNP PARIBAS (BANGKOK BRANCH)	ข่าวสาร และบทวิเคราะห์ ฯลฯ	เพื่อประโยชน์ในหารลงทุนของกองทุน
14	BANK OF AMERICA CORP - US	ข่าวสาร และบทวิเคราะห์ ฯลฯ	เพื่อประโยชน์ในหารลงทุนของกองทุน
15	BANK OF AMERICA	ข่าวสาร และบทวิเคราะห์ ฯลฯ	เพื่อประโยชน์ในหารลงทุนของกองทุน
16	BANK OF CHINA LTD	ข่าวสาร และบทวิเคราะห์ ฯลฯ	เพื่อประโยชน์ในหารลงทุนของกองทุน
17	CREDIT AGRICOLE CORPORATE & INVESTMENT	ข่าวสาร และบทวิเคราะห์ ฯลฯ	เพื่อประโยชน์ในหารลงทุนของกองทุน
18	COMMONWEALTH BANK OF AUSTRALIA	ข่าวสาร และบทวิเคราะห์ ฯลฯ	เพื่อประโยชน์ในหารลงทุนของกองทุน
19	COMMERZBANK AG	ข่าวสาร และบทวิเคราะห์ ฯลฯ	เพื่อประโยชน์ในหารลงทุนของกองทุน
20	CITIGROUP INC.	ข่าวสาร และบทวิเคราะห์ ฯลฯ	เพื่อประโยชน์ในหารลงทุนของกองทุน
21	CITIBANK N.A. - BANGKOK BRANCH	ข่าวสาร และบทวิเคราะห์ ฯลฯ	เพื่อประโยชน์ในหารลงทุนของกองทุน
22	CHINA CONSTRUCTION BANK CORP	ข่าวสาร และบทวิเคราะห์ ฯลฯ	เพื่อประโยชน์ในหารลงทุนของกองทุน
23	CITIGROUP GLOBAL MARKETS LIMITED	ข่าวสาร และบทวิเคราะห์ ฯลฯ	เพื่อประโยชน์ในหารลงทุนของกองทุน
24	PI SECURITIES PUBLIC COMPANY LIMITED	ข่าวสาร และบทวิเคราะห์ ฯลฯ	เพื่อประโยชน์ในหารลงทุนของกองทุน
25	CHINA INTERNATIONAL CAPITAL CORPORATE	ข่าวสาร และบทวิเคราะห์ ฯลฯ	เพื่อประโยชน์ในหารลงทุนของกองทุน
26	CIMB THAI BANK PCL	ข่าวสาร และบทวิเคราะห์ ฯลฯ	เพื่อประโยชน์ในหารลงทุนของกองทุน
27	CGS-CIMB SECURITIES (THAILAND) CO.,LTD	ข่าวสาร และบทวิเคราะห์ ฯลฯ	เพื่อประโยชน์ในหารลงทุนของกองทุน
28	CLSA B.V.	ข่าวสาร และบทวิเคราะห์ ฯลฯ	เพื่อประโยชน์ในหารลงทุนของกองทุน
29	CLSA SECURITIES (THAILAND) LIMITED	ข่าวสาร และบทวิเคราะห์ ฯลฯ	เพื่อประโยชน์ในหารลงทุนของกองทุน
30	CIMB SECURITIES (SINGAPORE) PTE. LTD	ข่าวสาร และบทวิเคราะห์ ฯลฯ	เพื่อประโยชน์ในหารลงทุนของกองทุน
31	CAPITAL NOMURA SECURITIES PCL	ข่าวสาร และบทวิเคราะห์ ฯลฯ	เพื่อประโยชน์ในหารลงทุนของกองทุน
32	CREDIT SUISSE HONG KONG LTD	ข่าวสาร และบทวิเคราะห์ ฯลฯ	เพื่อประโยชน์ในหารลงทุนของกองทุน
33	CREDIT SUISSE AG	ข่าวสาร และบทวิเคราะห์ ฯลฯ	เพื่อประโยชน์ในหารลงทุนของกองทุน
34	CREDIT SUISSE SECURITIES (THAILAND) CO.,LTD.	ข่าวสาร และบทวิเคราะห์ ฯลฯ	เพื่อประโยชน์ในหารลงทุนของกองทุน

	บริษัทที่ให้ผลประโยชน์	ผลประโยชน์ที่ได้รับ	เหตุผลในการรับผลประโยชน์
36	DAIWA SECURITIES GROUP INC	ข่าวสาร และบทวิเคราะห์ ฯลฯ	เพื่อประโยชน์ในหารลงทุนของกองทุน
37	DAOL SECURITIES (THAILAND) PCL	ข่าวสาร และบทวิเคราะห์ ฯลฯ	เพื่อประโยชน์ในหารลงทุนของกองทุน
38	DBS BANK LTD - SINGAPORE	ข่าวสาร และบทวิเคราะห์ ฯลฯ	เพื่อประโยชน์ในหารลงทุนของกองทุน
39	DBS VICKERS SECURITIES SINGAPORE PTE LTD	ข่าวสาร และบทวิเคราะห์ ฯลฯ	เพื่อประโยชน์ในหารลงทุนของกองทุน
40	DBS VICKERS SECURITIES THAILAND CO.,LTD.	ข่าวสาร และบทวิเคราะห์ ฯลฯ	เพื่อประโยชน์ในหารลงทุนของกองทุน
41	DEUTSCHE BANK AG - GERMAN	ข่าวสาร และบทวิเคราะห์ ฯลฯ	เพื่อประโยชน์ในหารลงทุนของกองทุน
42	DAIWA SECURITIES GROUP INC	ข่าวสาร และบทวิเคราะห์ ฯลฯ	เพื่อประโยชน์ในหารลงทุนของกองทุน
43	DEUTSCHE BANK AKTIENGESELLSCHAFT	ข่าวสาร และบทวิเคราะห์ ฯลฯ	เพื่อประโยชน์ในหารลงทุนของกองทุน
44	DZ BANK AG DEUTSCHE ZENTRAL-GENOSSE	ข่าวสาร และบทวิเคราะห์ ฯลฯ	เพื่อประโยชน์ในหารลงทุนของกองทุน
45	FINANSIA SYRUS SECURITIES PCL	ข่าวสาร และบทวิเคราะห์ ฯลฯ	เพื่อประโยชน์ในหารลงทุนของกองทุน
46	GOVERNMENT HOUSING BANK	ข่าวสาร และบทวิเคราะห์ ฯลฯ	เพื่อประโยชน์ในหารลงทุนของกองทุน
47	GOLDMAN SACHS INTERNATIONAL	ข่าวสาร และบทวิเคราะห์ ฯลฯ	เพื่อประโยชน์ในหารลงทุนของกองทุน
48	GOVERNMENT SAVINGS BANK	ข่าวสาร และบทวิเคราะห์ ฯลฯ	เพื่อประโยชน์ในหารลงทุนของกองทุน
49	GOLDMAN SACHS GROUP INC - US	ข่าวสาร และบทวิเคราะห์ ฯลฯ	เพื่อประโยชน์ในหารลงทุนของกองทุน
50	HAITONG INTERNATIONAL SECURITIES CORP.	ข่าวสาร และบทวิเคราะห์ ฯลฯ	เพื่อประโยชน์ในหารลงทุนของกองทุน
51	THE HONGKONG & SHANGHAI BANKING	ข่าวสาร และบทวิเคราะห์ ฯลฯ	เพื่อประโยชน์ในหารลงทุนของกองทุน
52	THE HONGKONG AND SHANGHAI BANKING CORP.	ข่าวสาร และบทวิเคราะห์ ฯลฯ	เพื่อประโยชน์ในหารลงทุนของกองทุน
53	INDUSTRIAL AND COMMERCIAL BANK OF CHINA (THAI) PCL	ข่าวสาร และบทวิเคราะห์ ฯลฯ	เพื่อประโยชน์ในหารลงทุนของกองทุน
54	IIFL SECURITIES LIMITED	ข่าวสาร และบทวิเคราะห์ ฯลฯ	เพื่อประโยชน์ในหารลงทุนของกองทุน
55	ING BANK NV - NATHERLANDS	ข่าวสาร และบทวิเคราะห์ ฯลฯ	เพื่อประโยชน์ในหารลงทุนของกองทุน
56	INSTINET PACIFIC LIMITED	ข่าวสาร และบทวิเคราะห์ ฯลฯ	เพื่อประโยชน์ในหารลงทุนของกองทุน
57	INNOVESTX SECURITIES CO., LTD - THA	ข่าวสาร และบทวิเคราะห์ ฯลฯ	เพื่อประโยชน์ในหารลงทุนของกองทุน
58	ITG HONG KONG LIMITED.	ข่าวสาร และบทวิเคราะห์ ฯลฯ	เพื่อประโยชน์ในหารลงทุนของกองทุน
59	JEFFERIES INTERNATIONAL LIMITED	ข่าวสาร และบทวิเคราะห์ ฯลฯ	เพื่อประโยชน์ในหารลงทุนของกองทุน
60	JPMORGAN CHASE BANK, NATIONAL ASSOC	ข่าวสาร และบทวิเคราะห์ ฯลฯ	เพื่อประโยชน์ในหารลงทุนของกองทุน
61	J.P.MORGAN SECURITIES	ข่าวสาร และบทวิเคราะห์ ฯลฯ	เพื่อประโยชน์ในหารลงทุนของกองทุน
62	JPMORGAN CHASE BANK, N.A.	ข่าวสาร และบทวิเคราะห์ ฯลฯ	เพื่อประโยชน์ในหารลงทุนของกองทุน
63	KASIKORNBANK PCL	ข่าวสาร และบทวิเคราะห์ ฯลฯ	เพื่อประโยชน์ในหารลงทุนของกองทุน
64	KGI ASIA LTD - HONG KONG	ข่าวสาร และบทวิเคราะห์ ฯลฯ	เพื่อประโยชน์ในหารลงทุนของกองทุน
65	KGI SECURITIES THAILAND PCL	ข่าวสาร และบทวิเคราะห์ ฯลฯ	เพื่อประโยชน์ในหารลงทุนของกองทุน
66	KIATNAKIN PHATRA BANK PCL	ข่าวสาร และบทวิเคราะห์ ฯลฯ	เพื่อประโยชน์ในหารลงทุนของกองทุน
67	KOTAK SECURITIES LIMITED	ข่าวสาร และบทวิเคราะห์ ฯลฯ	เพื่อประโยชน์ในหารลงทุนของกองทุน
68	KASIKORN SECURITIES PCL	ข่าวสาร และบทวิเคราะห์ ฯลฯ	เพื่อประโยชน์ในหารลงทุนของกองทุน
69	KRUNGSRI SECURITIES PCL	ข่าวสาร และบทวิเคราะห์ ฯลฯ	เพื่อประโยชน์ในหารลงทุนของกองทุน
70	KRUNG THAI BANK PCL	ข่าวสาร และบทวิเคราะห์ ฯลฯ	เพื่อประโยชน์ในหารลงทุนของกองทุน

	บริษัทที่ให้ผลประโยชน์	ผลประโยชน์ที่ได้รับ	เหตุผลในการรับผลประโยชน์
71	KRUNGTHAI XSPRING SECURITIES CO.,LTD.	ข่าวสาร และบทวิเคราะห์ ฯลฯ	เพื่อประโยชน์ในหารลงทุนของกองทุน
72	MACQUARIE GROUP LIMITED	ข่าวสาร และบทวิเคราะห์ ฯลฯ	เพื่อประโยชน์ในหารลงทุนของกองทุน
73	MERRILL LYNCH INTERNATIONAL	ข่าวสาร และบทวิเคราะห์ ฯลฯ	เพื่อประโยชน์ในหารลงทุนของกองทุน
74	MORGAN STANLEY & CO. INTERNATIONAL	ข่าวสาร และบทวิเคราะห์ ฯลฯ	เพื่อประโยชน์ในหารลงทุนของกองทุน
75	MORGAN STANLEY - US	ข่าวสาร และบทวิเคราะห์ ฯลฯ	เพื่อประโยชน์ในหารลงทุนของกองทุน
76	MAYBANK SECURITIES THAILAND	ข่าวสาร และบทวิเคราะห์ ฯลฯ	เพื่อประโยชน์ในหารลงทุนของกองทุน
77	MAYBANK KIM ENG SECURITIES PTE LTD - SINGAPORE	ข่าวสาร และบทวิเคราะห์ ฯลฯ	เพื่อประโยชน์ในหารลงทุนของกองทุน
78	MITSUBISHI UFJ FINANCIAL GROUP INC	ข่าวสาร และบทวิเคราะห์ ฯลฯ	เพื่อประโยชน์ในหารลงทุนของกองทุน
79	MITSUBISHI UFJ TRUST & BANKING CORP	ข่าวสาร และบทวิเคราะห์ ฯลฯ	เพื่อประโยชน์ในหารลงทุนของกองทุน
80	MALAYAN BANKING BERHAD	ข่าวสาร และบทวิเคราะห์ ฯลฯ	เพื่อประโยชน์ในหารลงทุนของกองทุน
81	MIZUHO BANK LTD - JAPAN	ข่าวสาร และบทวิเคราะห์ ฯลฯ	เพื่อประโยชน์ในหารลงทุนของกองทุน
82	NATWEST GROUP PLC	ข่าวสาร และบทวิเคราะห์ ฯลฯ	เพื่อประโยชน์ในหารลงทุนของกองทุน
83	NOMURA INTERNATIONAL PLC.	ข่าวสาร และบทวิเคราะห์ ฯลฯ	เพื่อประโยชน์ในหารลงทุนของกองทุน
84	NOMURA SINGAPORE LTD - SINGAPORE	ข่าวสาร และบทวิเคราะห์ ฯลฯ	เพื่อประโยชน์ในหารลงทุนของกองทุน
85	OVERSEA-CHINESE BANKING CORP LTD -	ข่าวสาร และบทวิเคราะห์ ฯลฯ	เพื่อประโยชน์ในหารลงทุนของกองทุน
86	KIATNAKIN PHATRA SECURITIES PCL	ข่าวสาร และบทวิเคราะห์ ฯลฯ	เพื่อประโยชน์ในหารลงทุนของกองทุน
87	ITG POSIT	ข่าวสาร และบทวิเคราะห์ ฯลฯ	เพื่อประโยชน์ในหารลงทุนของกองทุน
88	RHB SECURITIES THAILAND PCL	ข่าวสาร และบทวิเคราะห์ ฯลฯ	เพื่อประโยชน์ในหารลงทุนของกองทุน
89	SAMSUNG SECURITIES CO.,LTD	ข่าวสาร และบทวิเคราะห์ ฯลฯ	เพื่อประโยชน์ในหารลงทุนของกองทุน
90	STANDARD CHARTERED BANK (SINGAPORE)	ข่าวสาร และบทวิเคราะห์ ฯลฯ	เพื่อประโยชน์ในหารลงทุนของกองทุน
91	STANDARD CHARTERED BANK - UK	ข่าวสาร และบทวิเคราะห์ ฯลฯ	เพื่อประโยชน์ในหารลงทุนของกองทุน
92	SIAM COMMERCIAL BANK PCL	ข่าวสาร และบทวิเคราะห์ ฯลฯ	เพื่อประโยชน์ในหารลงทุนของกองทุน
93	SCOTIA MOCATTA HONG KONG	ข่าวสาร และบทวิเคราะห์ ฯลฯ	เพื่อประโยชน์ในหารลงทุนของกองทุน
94	SOCIETE GENERALE CORPORATE & INVESTMENT	ข่าวสาร และบทวิเคราะห์ ฯลฯ	เพื่อประโยชน์ในหารลงทุนของกองทุน
95	SUMITOMO MITSUI BANKING CORP	ข่าวสาร และบทวิเคราะห์ ฯลฯ	เพื่อประโยชน์ในหารลงทุนของกองทุน
96	SMBC NIKKO SECURITIES INC	ข่าวสาร และบทวิเคราะห์ ฯลฯ	เพื่อประโยชน์ในหารลงทุนของกองทุน
97	TORONTO-DOMINION BANK/THE - CANADA	ข่าวสาร และบทวิเคราะห์ ฯลฯ	เพื่อประโยชน์ในหารลงทุนของกองทุน
98	TISCO BANK PCL	ข่าวสาร และบทวิเคราะห์ ฯลฯ	เพื่อประโยชน์ในหารลงทุนของกองทุน
99	TISCO SECURITIES CO.,LTD	ข่าวสาร และบทวิเคราะห์ ฯลฯ	เพื่อประโยชน์ในหารลงทุนของกองทุน
100	THANACHART SECURITIES PCL	ข่าวสาร และบทวิเคราะห์ ฯลฯ	เพื่อประโยชน์ในหารลงทุนของกองทุน
101	TRINITY SECURITIES CO.,LTD.	ข่าวสาร และบทวิเคราะห์ ฯลฯ	เพื่อประโยชน์ในหารลงทุนของกองทุน
102	UBS AG	ข่าวสาร และบทวิเคราะห์ ฯลฯ	เพื่อประโยชน์ในหารลงทุนของกองทุน
103	UNITED OVERSEAS BANK LIMITED	ข่าวสาร และบทวิเคราะห์ ฯลฯ	เพื่อประโยชน์ในหารลงทุนของกองทุน
104	UOB KAY HIAN SECURITIES THAILAND PCL	ข่าวสาร และบทวิเคราะห์ ฯลฯ	เพื่อประโยชน์ในหารลงทุนของกองทุน
105	UNITED OVERSEAS BANK	ข่าวสาร และบทวิเคราะห์ ฯลฯ	เพื่อประโยชน์ในหารลงทุนของกองทุน

	บริษัทที่ให้ผลประโยชน์	ผลประโยชน์ที่ได้รับ	เหตุผลในการรับผลประโยชน์
106	UNITED OVERSEAS BANK (THAI) PCL	ข่าวสาร และบทวิเคราะห์ ฯลฯ	เพื่อประโยชน์ในหารลงทุนของกองทุน
107	WESTPAC BANKING CORP - AUSTRALIA	ข่าวสาร และบทวิเคราะห์ ฯลฯ	เพื่อประโยชน์ในหารลงทุนของกองทุน
108	YUANTA SECURITIES (THAILAND)	ข่าวสาร และบทวิเคราะห์ ฯลฯ	เพื่อประโยชน์ในหารลงทุนของกองทุน
109	BARCLAYS CAPITAL SECURITIES THAILAND CO.,LTD	ข่าวสาร และบทวิเคราะห์ ฯลฯ	เพื่อประโยชน์ในหารลงทุนของกองทุน
110	BARCLAYS BANK PLC	ข่าวสาร และบทวิเคราะห์ ฯลฯ	เพื่อประโยชน์ในหารลงทุนของกองทุน
111	AXA WORLD FUNDS	ข่าวสาร และบทวิเคราะห์ ฯลฯ	เพื่อประโยชน์ในหารลงทุนของกองทุน
112	FRANKLIN TEMPLETON	ข่าวสาร และบทวิเคราะห์ ฯลฯ	เพื่อประโยชน์ในหารลงทุนของกองทุน
113	PGIM GLOBAL INVESTMENTS	ข่าวสาร และบทวิเคราะห์ ฯลฯ	เพื่อประโยชน์ในหารลงทุนของกองทุน
114	STATE STREET GLOBAL	ข่าวสาร และบทวิเคราะห์ ฯลฯ	เพื่อประโยชน์ในหารลงทุนของกองทุน
115	AMUNDI ASSET MANAGEMENT	ข่าวสาร และบทวิเคราะห์ ฯลฯ	เพื่อประโยชน์ในหารลงทุนของกองทุน