

**กองทุนเปิดอีสท์สปริง Global Dividen Equity-Unhedged**  
รายงานประจำปี

ตั้งแต่วันที่ 7 กุมภาพันธ์ 2568 (วันจดทะเบียนจัดตั้งกองทุน)  
สิ้นสุดวันที่ 31 มกราคม 2569

## สารบัญ

สารถึงผู้ถือหน่วยลงทุน	1
รายงานการวิเคราะห์ของบริษัทหลักทรัพย์จัดการกองทุน อีสทสปริง (ประเทศไทย) จำกัด	2
ความเห็นของบริษัทจัดการกองทุนรวมเกี่ยวกับการลงทุนเพื่อเป็นทรัพย์สินของกองทุนรวม	3
การเปลี่ยนแปลงที่เกิดขึ้นในรอบบัญชีที่ผ่านมาเมื่อเทียบกับรอบบัญชีก่อนหน้า	3
รายงานการลงทุนที่ไม่เป็นไปตามนโยบายการลงทุนเฉลี่ยในรอบปีบัญชีพร้อมทั้งการดำเนินการแก้ไข	3
ข้อมูลของกองทุนรวมที่ลงทุนในหน่วยลงทุนของกองทุนรวมต่างประเทศกองทุนรวมใดกองทุนรวมหนึ่ง	4
เกินกวารอยละ 20 ของ NAV	
ผลการดำเนินงานของกองทุนโดยสรุปและข้อมูลทางการเงินที่สำคัญ	5
รายงานผู้ดูแลผลประโยชน์	7
งบการเงินและรายงานของผู้สอบบัญชีรับอนุญาต	8
ข้อมูลรายละเอียดการลงทุน	9
ค่าใช้จ่ายที่เรียกเก็บจากกองทุน	14
รายงานรายชื่อบุคคลที่เกี่ยวข้องที่มีการทำธุรกรรมกับกองทุน	15
รายชื่อผู้จัดการกองทุน	15
การเปิดเผยข้อมูลการถือหน่วยลงทุนเกิน 1 ใน 3	15
การรับผลประโยชน์ตอบแทนเนื่องจากการที่กองทุนใช้บริการบุคคลอื่น (Soft Commission)	16

วันที่ 10 เมษายน 2569

เรียน ท่านผู้ถือหุ้นหน่วยลงทุนทุกท่าน

บริษัทหลักทรัพย์จัดการกองทุน อีสต์สปริง (ประเทศไทย) จำกัด (บลจ.อีสต์สปริง (ประเทศไทย)) ขอนำเสนอรายงานประจำรอบ 1 ปี ตั้งแต่วันที่ 7 กุมภาพันธ์ 2568 ถึง 31 มกราคม 2569 ของกองทุนเปิดอีสต์สปริง Global Dividend Equity-Unhedged มายังผู้ถือหุ้นหน่วยลงทุนทุกท่าน

สถานการณ์ของตลาดหุ้นโลกอ้างอิงจากดัชนี MSCI ACWI NET TOTAL RETURN ในช่วง 7 ก.พ. 68 – 31 ม.ค. 69 ให้ผลตอบแทนที่ 21.81% ในสกุลเงิน USD โดยเศรษฐกิจของสหรัฐฯ มีภาคตลาดแรงงานที่เริ่มเห็นการชะลอตัวลง ในขณะที่อัตราเงินเฟ้อยังทรงตัวอยู่เหนือระดับเป้าหมายของ FED โดยส่วนหนึ่งเป็นผลจากมาตรการภาษีของนาย Trump ทั้งนี้การลงทุนในธีม AI ยังมีอย่างต่อเนื่องและเป็นหนึ่งในปัจจัยหลักที่ทำให้ตลาดหุ้นมีผลตอบแทนที่ดี

สำหรับตลาดหุ้นโลกในประเทศต่างๆ ประเทศหลักในดัชนี MSCI อย่างสหรัฐฯ ให้ผลตอบแทนที่ 15.58% ในสกุลเงิน USD ขณะที่กลุ่มประเทศโซนยุโรปให้ผลตอบแทนที่ 14.82% ในสกุลเงิน EUR และญี่ปุ่นให้ผลตอบแทนที่ 32.86% ในสกุลเงิน JPY ทั้งนี้ประเทศที่ได้รับปัจจัยบวกจากการลงทุนใน AI อย่างเกาหลีใต้และไต้หวันให้ผลตอบแทนที่ 138.19% ในสกุลเงิน KRW และ 44.60% ในสกุลเงิน TWD ตามลำดับ

สุดท้ายนี้ บลจ.อีสต์สปริง (ประเทศไทย) ขอขอบพระคุณผู้ถือหุ้นหน่วยลงทุนทุกท่านที่ได้มอบความไว้วางใจลงทุนในกองทุนรวมของบริษัทหลักทรัพย์จัดการกองทุน อีสต์สปริง (ประเทศไทย) จำกัด

ขอแสดงความนับถือ

บริษัทหลักทรัพย์จัดการกองทุน อีสต์สปริง (ประเทศไทย) จำกัด

## รายงานการวิเคราะห์ ของบริษัทหลักทรัพย์จัดการกองทุน อีส์ทีสปริง (ประเทศไทย) จำกัด ในฐานะบริษัทจัดการ กองทุนเปิดอีส์ทีสปริง Global Dividend Equity-Unhedged

### ภาพรวมเศรษฐกิจและการลงทุน

สถานการณ์ของตลาดหุ้นโลกอ้างอิงจากดัชนี MSCI ACWI NET TOTAL RETURN ในช่วง 7 ก.พ. 68 – 31 ม.ค. 69 ให้ผลตอบแทนที่ 21.81% ในสกุลเงิน USD โดยเศรษฐกิจของสหรัฐฯ มีภาคตลาดแรงงานที่เริ่มเห็นการชะลอตัวลง ในขณะที่อัตราเงินเฟ้อยังคงทรงตัวอยู่เหนือระดับเป้าหมายของ FED โดยส่วนหนึ่งเป็นผลจากมาตรการภาษีของนาย Trump ทั้งนี้การลงทุนในธีม AI ยังมีอย่างต่อเนื่องและเป็นหนึ่งในปัจจัยหลักที่ทำให้ตลาดหุ้นมีผลตอบแทนที่ดี

สำหรับตลาดหุ้นโลกในประเทศต่างๆ ประเทศหลักในดัชนี MSCI อย่างสหรัฐฯ ให้ผลตอบแทนที่ 15.58% ในสกุลเงิน USD ขณะที่กลุ่มประเทศโซนยุโรปให้ผลตอบแทนที่ 14.82% ในสกุลเงิน EUR และญี่ปุ่นให้ผลตอบแทนที่ 32.86% ในสกุลเงิน JPY ทั้งนี้ประเทศที่ได้รับปัจจัยบวกจากการลงทุนใน AI อย่างเกาหลีใต้และไต้หวันให้ผลตอบแทนที่ 138.19% ในสกุลเงิน KRW และ 44.60% ในสกุลเงิน TWD ตามลำดับ

ด้านค่าเงิน USD ในช่วงดังกล่าว อ่อนค่าเทียบกับสกุลเงิน THB ที่ -6.69% และมีความผันผวนสูง โดยเป็นผลจากการดำเนินนโยบายการเงินของธนาคารกลางต่างๆ ปัจจัยตามฤดูกาล การเคลื่อนไหวตามราคาทองคำ และ Sentiment ของการลงทุน ทั้งนี้ ต้นทุนการป้องกันความเสี่ยงจากอัตราแลกเปลี่ยนในช่วงดังกล่าวอยู่ที่ -2.27% ต่อปี

สำหรับผลการดำเนินงานกองทุนหลัก (Master Fund) ซึ่งคือ กองทุน JPMorgan Investment Funds - Global Dividend Fund ให้ผลตอบแทนที่ 15.27% ในสกุลเงิน USD และ ภาพรวม Portfolio ของกองทุนหลัก ตามข้อมูล ณ สิ้นเดือน ก.พ. 69 มี Top 3 Country Exposure คือ US 57.5%, EU & Middle East ex-UK 14.7% และ Emerging Market 10.0% และมี Top 3 Holding คือ TSMC 6.6%, Microsoft 4.0%, และ Broadcom 2.8%

ความเห็นของบริษัทจัดการกองทุนรวมเกี่ยวกับการลงทุนเพื่อเป็นทรัพย์สินของกองทุนรวมสำหรับรอบบัญชีตั้งแต่ วันที่ 7 กุมภาพันธ์ 2568 ถึง 31 มกราคม 2569

นโยบายการลงทุนของกองทุนเปิดอีส์ทีสปริง Global Dividend Equity-Unhedged มีนโยบายการลงทุนที่เน้นลงทุนในกองทุน JPMorgan Investment Funds - Global Dividend Fund (กองทุนหลัก) ในหน่วยลงทุนชนิด Class C (acc) USD บริหารจัดการโดย JPMorgan Asset Management (Europe)

การเปลี่ยนแปลงที่เกิดขึ้นในรอบบัญชีที่ผ่านมาเมื่อเทียบกับรอบบัญชีก่อนหน้า

ไม่มี

รายงานการลงทุนที่ไม่เป็นไปตามนโยบายการลงทุนเฉลี่ยในรอบบัญชีพร้อมทั้งการดำเนินการแก้ไข

ไม่มี

ข้อมูลการดำเนินการรับชำระหนี้ด้วยทรัพย์สินอื่น (ถ้ามี)

ไม่มี

ข้อมูลการบันทึกมูลค่าตราสารแห่งนี้หรือสิทธิเรียกร้องดังกล่าวเป็นศูนย์ในกรณีที่ผู้ออกตราสารแห่งนี้หรือลูกหนี้แห่งสิทธิเรียกร้องผิดนัดชำระหนี้หรือมีเหตุการณ์ว่าจะไม่สามารถชำระหนี้ได้ (ถ้ามี)

ไม่มี

ข้อมูลของกองทุนรวมที่ลงทุนในหน่วยลงทุนของกองทุนรวมต่างประเทศกองทุนรวมใดกองทุนรวมหนึ่ง  
เกินกว่าร้อยละ 20 ของ NAV



# JPMorgan Investment Funds - Global Dividend Fund

Class: JPM Global Dividend C (acc) - USD

## Fund overview

<b>ISIN</b> LU0329202922	<b>Bloomberg</b> JPGDCUA LX	<b>Reuters</b> LU0329202922.LUF
<b>Investment objective:</b> To provide long-term capital growth by investing primarily in companies, globally, that generate high and rising income.		
<b>Investment approach</b>		
<ul style="list-style-type: none"> <li>• Uses a fundamental, bottom-up stock selection process.</li> <li>• Investment process built on stock level analysis by a global research team.</li> <li>• Seeks to identify companies with sustainably high dividends and/or sustainable dividend growth potential.</li> </ul>		
<b>Portfolio manager(s)</b> Helge Skibeli Sam Witherow Michael Rossi	<b>Share class</b> currency USD	<b>Class launch</b> 8 Nov 2012
<b>Fund reference</b> currency USD	<b>Fund assets</b> USD 7765.0m	<b>Domicile</b> Luxembourg
	<b>Fund launch</b> 28 Nov 2007	<b>Entry/exit charges</b> Entry charge (max) 0.00% Exit charge (max) 0.00%
	<b>NAV</b> USD 287.09	<b>Ongoing charge</b> 0.79%
<b>ESG information</b>		
<b>ESG approach - ESG Promote</b> Promotes environmental and / or social characteristics.		
<b>SFDR classification: Article 8</b> "Article 8" strategies promote social and/or environmental characteristics, but do not have sustainable investing as a core objective.		

## Fund ratings As at 31 January 2026

Overall Morningstar Rating™ ★★★★★

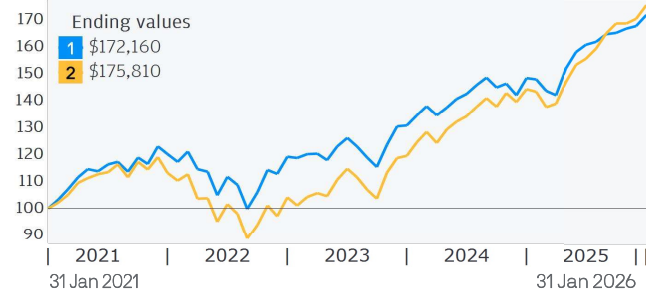
Morningstar Category™ Global Equity Income

## Performance

**1** Class: JPM Global Dividend C (acc) - USD

**2** Benchmark: MSCI All Country World Index (Total Return Net)

Growth of USD 100,000 *Calendar years*



### Calendar Year Performance (%)

	2016	2017	2018	2019	2020	2021	2022	2023	2024	2025
<b>1</b>	-	21.84	-9.01	27.60	14.76	23.09	-8.32	15.57	8.95	18.20
<b>2</b>	-	23.97	-9.41	26.60	16.25	18.54	-18.36	22.20	17.49	22.34

### Return (%)

	Cumulative				Annualised		
	1 month	3 months	1 year	YTD	3 years	5 years	Launch
<b>1</b>	2.48	4.09	16.01	2.48	13.01	11.48	12.20
<b>2</b>	2.96	4.03	21.87	2.96	19.06	11.95	12.58

### Performance Disclosures

*Past performance is not a guide to current and future performance. The value of your investments and any income from them may fall as well as rise and you may not get back the full amount you invested.*

### ESG

For more information on our approach to sustainable investing at J.P. Morgan Asset Management please visit <https://am.ipmorgan.com/lu/esg>

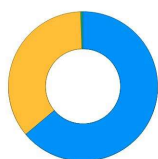
### Portfolio analysis

Measurement	3 years	5 years
Correlation	0.93	0.95
Alpha (%)	-5.08	-0.42
Beta	0.81	0.83
Annualised volatility (%)	9.38	12.06
Sharpe ratio	0.84	0.68
Tracking error (%)	4.02	4.50
Information ratio	-1.35	-0.15

### Holdings

Top 10	Sector	% of assets
TSMC	Technology - Semi & Hardware	6.3
Microsoft	Technology - Software	4.5
Broadcom	Technology - Semi & Hardware	2.7
Nextera Energy	Utilities	2.4
Lowe's	Retail	2.4
Trane Technologies	Industrial Cyclical	2.3
Johnson & Johnson	Pharm/Medtech	2.2
Tencent	Media	2.2
ASML	Technology - Semi & Hardware	2.1
Walt Disney	Media	2.0

### Market cap (%) (USD)



- 63.85 >100 bn
- 35.60 10 bn <= 100 bn
- 0.55 1 bn < 10 bn
- 0.00 < 1 bn

Figures shown may not add up to 100 due to rounding.

Regions (%)	Compared to benchmark	
United States	58.1	-5.0
Europe & Middle East ex UK	14.3	+2.6
Emerging Markets	10.2	-1.4
United Kingdom	6.4	+3.1
Japan	5.5	+0.5
Pacific ex-Japan	3.5	+1.2
Canada	0.9	-2.1
Cash	1.1	+1.1

Figures shown may not add up to 100 due to rounding.

Sectors (%)	Compared to benchmark	
Technology - Semi & Hardware	13.5	-5.6
Banks	11.8	+1.7
Industrial Cyclical	10.1	+1.1
Media	9.5	-2.0
Pharm/Medtech	8.7	+1.0
Retail	7.5	+3.1
Financial Services	7.3	+3.2
Technology - Software	5.7	-1.0
Utilities	5.5	+3.0
Energy	4.7	+1.1
Others	14.6	-6.7
Cash	1.1	+1.1

Figures shown may not add up to 100 due to rounding.

## Key risks

The Sub-Fund is subject to **Investment risks** and **Other associated risks** from the techniques and securities it uses to seek to achieve its objective.

The table below explains how these risks relate to each other and the **Outcomes to the Shareholder** that could affect an investment in the Sub-Fund.

Investors should also read [Risk Descriptions](#) in the Prospectus for a full description of each risk.

**Investment risks** *Risks from the Sub-Fund's techniques and securities*

Techniques	Securities	
Concentration	Emerging markets	Equities
Hedging		

**Other associated risks** *Further risks the Sub-Fund is exposed to from its use of the techniques and securities above*

Currency	Liquidity	Market
----------	-----------	--------

**Outcomes to the Shareholder** *Potential impact of the risks above*

Loss	Volatility	Failure to meet the Sub-Fund's objective.
Shareholders could lose some or all of their money.	Shares of the Sub-Fund will fluctuate in value.	

## General Disclosures

Before investing, obtain and review the current prospectus, Key Information Document (KID) and any applicable local offering document. These documents, as well as the sustainability-related disclosures, the annual and semi-annual reports and the articles of incorporation, are available in English free from your financial adviser, your J.P. Morgan Asset Management regional contact, the fund's issuer (see below) or at [www.jpnam.lu](http://www.jpnam.lu). A summary of investor rights is available in English at <https://am.jpmorgan.com/lu/investor-rights>. J.P. Morgan Asset Management may decide to terminate the arrangements made for the marketing of its collective investment undertakings.

This material should not be considered as advice or an investment recommendation. Fund holdings and performance are likely to have changed since the report date.

To the extent permitted by applicable law, we may record telephone calls and monitor electronic communications to comply with our legal and regulatory obligations and internal policies. Personal data will be collected, stored and processed by J.P. Morgan Asset Management in accordance with our EMEA Privacy Policy [www.jpmorgan.com/emea-privacy-policy](http://www.jpmorgan.com/emea-privacy-policy)

For additional information on the sub-fund's target market please refer to the Prospectus.

**Risk Indicator** - The risk indicator assumes you keep the product for 5 year(s). The risk of the product may be significantly higher if held for less than the recommended holding period.

The ongoing charge is the charge used in the EU PRIIPs KID. This charge represents the total cost of managing and operating the fund, including management fees, administrative costs, and other expenses (excluding transaction costs). The breakdown of costs are the max as detailed in the fund's prospectus. For more detailed information, please refer to the fund's prospectus and the PRIIPs KID available on our website.

## Performance information

Source: J.P. Morgan Asset Management. Share class performance is shown based on the NAV (net asset value) of the share class with income (gross) reinvested including actual ongoing charges excluding any entry and exit fees.

The return of your investment may change as a result of currency fluctuations if your investment is made in a currency other than that used in the past performance calculation.

Indices do not include fees or operating expenses and you cannot invest in them.

The benchmark is for comparative purposes only unless specifically referenced in the Sub-Funds' Investment Objective and Policy.

For reactivated share classes the performance is shown from the date of reactivation and not the share class launch date.

## Holdings information

Market Cap excludes cash.

## Information Sources

Fund information, including performance calculations and other data, is provided by J.P. Morgan Asset Management (the marketing name for the asset management businesses of JPMorgan Chase & Co. and its affiliates worldwide).

**All data is as at the document date unless indicated otherwise.**

© 2025 Morningstar. All Rights Reserved. The information contained herein: (1) is proprietary to Morningstar; (2) may not be copied or distributed; and (3) is not warranted to be accurate, complete or timely. Neither Morningstar nor its content providers are responsible for any damages or losses arising from any use of this information.

Benchmark Source: MSCI. Neither MSCI nor any other party involved in or related to compiling, computing or creating the MSCI data makes any express or implied warranties or representations with respect to such data (or the results to be obtained by the use thereof), and all such parties hereby expressly disclaim all warranties of originality, accuracy, completeness, merchantability or fitness for a particular purpose with respect to any of such data. Without limiting any of the foregoing, in no event shall MSCI, any of its affiliates or any third party involved, in or related to compiling, computing, or creating the data have any liability for any direct, indirect, special, punitive, consequential or any other damages (including lost profits) even if notified of the possibility of such damages. No further distribution or dissemination of the MSCI data is permitted without MSCI's express written consent.

## Issuer

JPMorgan Asset Management (Europe) S.à r.l., 6, route de Trèves, L-2633 Senningerberg, Luxembourg. B27900, corporate capital EUR 10.000.000.

## Definitions

**NAV** Net Asset Value of a fund's assets less its liabilities per Share.

**Overall Morningstar Rating™** assessment of a fund's past performance, based on both return and risk and shows how similar investments compare with their competitors. Investment decisions should not be based on a high rating alone.

**Correlation** measures the strength and direction of the relationship between movements in fund and benchmark returns. A correlation of 1.00 indicates that fund and benchmark returns move in lockstep in the same direction.

**Alpha (%)** a measure of excess return generated by a manager compared to the benchmark. An alpha of 1.00 indicates that a fund has outperformed its benchmark by 1%.

**Beta** measures a fund's sensitivity to market movements (as represented by the fund's benchmark). A beta of 1.10 suggests the fund could perform 10% better than the benchmark in up markets and 10% worse in down markets, assuming all other factors remain constant. Usually the higher betas represent riskier investments.

**Annualised volatility (%)** measures the extent to which returns vary up and down over a given period.

**Sharpe ratio** performance of an investment adjusting for the amount of risk taken (compared a risk-free investment). The higher the Sharpe ratio the better the returns compared to the risk taken.

**Tracking error (%)** measures how much a fund's returns deviate from those of the benchmark. The lower the number the closer the fund's historic performance has followed its benchmark.

**Information ratio** measures if a manager is outperforming or underperforming the benchmark and accounts for the risk taken to achieve the returns. A manager who outperforms a benchmark by 2% p.a. will have a higher IR than a manager with the same outperformance but who takes more risk.

## กองทุนเปิดอีส์ทีสปริง Global Dividend Equity-Unhedged (ชนิดสะสมมูลค่า)

ผลการดำเนินงานย้อนหลังแบบปีทหุด (%ต่อปี)

ข้อมูล ณ วันที่ 30 มกราคม 2026

ES-GDIV-UH-A	Year to Date	3 เดือน	6 เดือน	1 ปี	3 ปี	5 ปี	10 ปี	Since Inception Return
ผลตอบแทนกองทุนรวม	0.66%	-2.46%	-2.26%	-	-	-	-	1.49%
ผลตอบแทนดัชนีชี้วัด	1.92%	1.04%	2.79%	-	-	-	-	7.59%
ความผันผวน (standard deviation) ของผลการดำเนินงาน	10.58%	11.24%	10.43%	-	-	-	-	13.95%
ความผันผวน (standard deviation) ของดัชนีชี้วัด	10.13%	11.41%	10.56%	-	-	-	-	14.37%

หมายเหตุ: สำหรับผลการดำเนินงานย้อนหลังแบบปีทหุด ผลการดำเนินงานน้อยกว่า 1 ปี คำนวณตามระยะเวลาจริง

ดัชนีชี้วัด:

ดัชนีชี้วัด คือ ผลการดำเนินงานของกองทุนรวมหลัก

เอกสารการวัดผลการดำเนินงานของกองทุนรวมฉบับนี้ได้จัดทำขึ้นตามมาตรฐานการวัดและนำเสนอผลการดำเนินงานของกองทุนรวมของสมาคมบริษัทจัดการลงทุน (AIMC)

ทั้งนี้ผลการดำเนินงานในอดีต/ผลการเปรียบเทียบผลการดำเนินงานที่เกี่ยวข้องกับผลิตภัณฑ์ในตลาดทุน มิได้เป็นสิ่งยืนยันถึงผลการดำเนินงานในอนาคต

ทำความเข้าใจลักษณะสินค้า เงื่อนไขผลตอบแทน และความเสี่ยงก่อนตัดสินใจลงทุน

## กองทุนเปิดอีส์ทีสปริง Global Dividend Equity-Unhedged (ชนิดผู้ลงทุนกลุ่มพิเศษ)

ผลการดำเนินงานย้อนหลังแบบปีทหุด (%ต่อปี)

ข้อมูล ณ วันที่ 20 พฤศจิกายน 2025

ES-GDIV-UH-S	Year to Date	3 เดือน	6 เดือน	1 ปี	3 ปี	5 ปี	10 ปี	Since Inception Return
ผลตอบแทนกองทุนรวม	-	-1.14%	-0.89%	-	-	-	-	4.90%
ผลตอบแทนดัชนีชี้วัด	-	-0.52%	1.20%	-	-	-	-	8.05%
ความผันผวน (standard deviation) ของผลการดำเนินงาน	-	14.62%	10.65%	-	-	-	-	14.98%
ความผันผวน (standard deviation) ของดัชนีชี้วัด	-	15.07%	10.82%	-	-	-	-	15.51%

หมายเหตุ: สำหรับผลการดำเนินงานย้อนหลังแบบปีทหุด ผลการดำเนินงานน้อยกว่า 1 ปี คำนวณตามระยะเวลาจริง

ดัชนีชี้วัด:

ดัชนีชี้วัด คือ ผลการดำเนินงานของกองทุนรวมหลัก

เอกสารการวัดผลการดำเนินงานของกองทุนรวมฉบับนี้ได้จัดทำขึ้นตามมาตรฐานการวัดและนำเสนอผลการดำเนินงานของกองทุนรวมของสมาคมบริษัทจัดการลงทุน (AIMC)

ทั้งนี้ผลการดำเนินงานในอดีต/ผลการเปรียบเทียบผลการดำเนินงานที่เกี่ยวข้องกับผลิตภัณฑ์ในตลาดทุน มิได้เป็นสิ่งยืนยันถึงผลการดำเนินงานในอนาคต

ทำความเข้าใจลักษณะสินค้า เงื่อนไขผลตอบแทน และความเสี่ยงก่อนตัดสินใจลงทุน

หมายเหตุ กองทุนเปิดอีส์ทีสปริง Global Dividend Equity-Unhedged เปิดให้บริการวันที่ 17 มี.ค.2568

## ความเห็นของผู้ดูแลผลประโยชน์

เรียน ผู้ถือหุ้นหน่วยลงทุน กองทุนเปิดอีเอสทีสปริง Global Dividend Equity-Unhedged

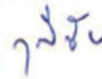
ข้าพเจ้า บมจ.ธนาคารกสิกรไทย ในฐานะผู้ดูแลผลประโยชน์ได้ดูแลการจัดการ กองทุนเปิดอีเอสทีสปริง Global Dividend Equity-Unhedged ซึ่งจัดการโดย บริษัท หลักทรัพย์จัดการกองทุน อีเอสทีสปริง (ประเทศไทย) จำกัด สำหรับระยะเวลาตั้งแต่วันที่ 7 กุมภาพันธ์ พ.ศ. 2568 ถึงวันที่ 31 มกราคม พ.ศ. 2569 แล้ว

ข้าพเจ้าเห็นว่า บริษัท หลักทรัพย์จัดการกองทุนอีเอสทีสปริง (ประเทศไทย) จำกัด ได้ ปฏิบัติหน้าที่ในการจัดการ กองทุนเปิดอีเอสทีสปริง Global Dividend Equity-Unhedged เหมาะสมตาม สมควรแห่งวัตถุประสงค์ ที่ได้กำหนดไว้ในโครงการและภายใต้พระราชบัญญัติหลักทรัพย์และตลาด หลักทรัพย์ พ.ศ. 2535

ขอแสดงความนับถือ  
บมจ. ธนาคารกสิกรไทย



(นางสาวสุภาวดี เมธอารากร)  
รองผู้อำนวยการฝ่ายบริการธุรกิจหลักทรัพย์



(นายวุฒิชัย รอดภัย)  
ผู้ช่วยผู้อำนวยการฝ่ายบริการธุรกิจหลักทรัพย์

วันที่ 11 กุมภาพันธ์ พ.ศ. 2569

กองทุนเปิดอีเอสทีสปริง Global Dividend Equity-Unhedged  
งบการเงินและรายงานของผู้สอบบัญชีรับอนุญาต  
สำหรับงวดตั้งแต่วันที่ 7 กุมภาพันธ์ 2568 (วันจดทะเบียนจัดตั้งกองทุน)  
ถึงวันที่ 31 มกราคม 2569

## รายงานของผู้สอบบัญชีรับอนุญาต

### เสนอ ผู้ถือหุ้นวงลงทุนของกองทุนเปิดอีส์ทีสปริง Global Dividend Equity-Unhedged

#### ความเห็น

ข้าพเจ้าได้ตรวจสอบงบการเงินของกองทุนเปิดอีส์ทีสปริง Global Dividend Equity-Unhedged (“กองทุน”) ซึ่งประกอบด้วย งบฐานะการเงินและงบประกอบรายละเอียดเงินลงทุน ณ วันที่ 31 มกราคม 2569 และงบกำไรขาดทุนเบ็ดเสร็จและงบการเปลี่ยนแปลงสินทรัพย์สุทธิสำหรับงวดตั้งแต่วันที่ 7 กุมภาพันธ์ 2568 (วันจดทะเบียนจัดตั้งกองทุน) ถึงวันที่ 31 มกราคม 2569 และหมายเหตุประกอบงบการเงิน รวมถึงข้อมูลนโยบายการบัญชีที่มีสาระสำคัญ

ข้าพเจ้าเห็นว่า งบการเงินข้างต้นนี้แสดงฐานะการเงินของกองทุนเปิดอีส์ทีสปริง Global Dividend Equity-Unhedged ณ วันที่ 31 มกราคม 2569 และผลการดำเนินงานและการเปลี่ยนแปลงสินทรัพย์สุทธิสำหรับงวดตั้งแต่วันที่ 7 กุมภาพันธ์ 2568 ถึงวันที่ 31 มกราคม 2569 โดยถูกต้องตามที่ควรในสาระสำคัญตามแนวปฏิบัติทางบัญชีสำหรับกองทุนรวมและกองทุนสำรองเลี้ยงชีพที่สมาคมบริษัทจัดการลงทุนกำหนด โดยได้รับความเห็นชอบจากสำนักงานคณะกรรมการกำกับหลักทรัพย์และตลาดหลักทรัพย์

#### เกณฑ์ในการแสดงความเห็น

ข้าพเจ้าได้ปฏิบัติตามตรวจสอบตามมาตรฐานการสอบบัญชี ความรับผิดชอบของข้าพเจ้าได้กล่าวไว้ในวรรคความรับผิดชอบของผู้สอบบัญชีต่อการตรวจสอบงบการเงินในรายงานของข้าพเจ้า ข้าพเจ้ามีความเป็นอิสระจากกองทุนตามประมวลจรรยาบรรณของผู้ประกอบวิชาชีพบัญชี รวมถึง มาตรฐานเรื่องความเป็นอิสระ ที่กำหนดโดยสภาวิชาชีพบัญชี (ประมวลจรรยาบรรณของผู้ประกอบวิชาชีพบัญชี) ในส่วนที่เกี่ยวข้องกับการตรวจสอบงบการเงิน และข้าพเจ้าได้ปฏิบัติตามความรับผิดชอบด้านจรรยาบรรณอื่น ๆ ตามประมวลจรรยาบรรณของผู้ประกอบวิชาชีพบัญชี ข้าพเจ้าเชื่อว่าหลักฐานการสอบบัญชีที่ข้าพเจ้าได้รับเพียงพอและเหมาะสมเพื่อใช้เป็นเกณฑ์ในการแสดงความเห็นของข้าพเจ้า

#### ข้อมูลอื่น

ผู้บริหารเป็นผู้รับผิดชอบต่อข้อมูลอื่น ข้อมูลอื่นประกอบด้วย ข้อมูลซึ่งรวมอยู่ในรายงานประจำปี แต่ไม่รวมถึงงบการเงินและรายงานของผู้สอบบัญชีที่อยู่ในรายงานประจำปีนั้น ข้าพเจ้าคาดว่า ข้าพเจ้าจะได้รับรายงานประจำปีภายหลังวันที่ในรายงานของผู้สอบบัญชีนี้

ความเห็นของข้าพเจ้าต่องบการเงินไม่ครอบคลุมถึงข้อมูลอื่นและข้าพเจ้าไม่ได้ให้ความเชื่อมั่นต่อข้อมูลอื่น

ความรับผิดชอบของข้าพเจ้าที่เกี่ยวเนื่องกับการตรวจสอบงบการเงินคือ การอ่านและพิจารณาว่าข้อมูลอื่นมีความขัดแย้งที่มีสาระสำคัญกับงบการเงินหรือกับความรู้ที่ได้รับจากการตรวจสอบของข้าพเจ้า หรือปรากฏว่าข้อมูลอื่นมีการแสดงข้อมูลที่ขัดต่อข้อเท็จจริงอันเป็นสาระสำคัญหรือไม่

เมื่อข้าพเจ้าได้อ่านรายงานประจำปี หากข้าพเจ้าสรุปได้ว่าการแสดงข้อมูลที่ขัดต่อข้อเท็จจริงอันเป็นสาระสำคัญ ข้าพเจ้าต้องสื่อสารเรื่องดังกล่าวกับผู้บริหารเพื่อให้ผู้บริหารดำเนินการแก้ไขข้อมูลที่แสดงขัดต่อข้อเท็จจริง

### ความรับผิดชอบของผู้บริหารต่องบการเงิน

ผู้บริหารมีหน้าที่รับผิดชอบในการจัดทำและนำเสนองบการเงินเหล่านี้ โดยถูกต้องตามที่ควรตามแนวปฏิบัติทางบัญชีสำหรับกองทุนรวมและกองทุนสำรองเลี้ยงชีพ ที่สมาคมบริษัทจัดการลงทุนกำหนด โดยได้รับความเห็นชอบจากสำนักงานคณะกรรมการกำกับหลักทรัพย์และตลาดหลักทรัพย์ และรับผิดชอบเกี่ยวกับการควบคุมภายในที่ผู้บริหารพิจารณาว่าจำเป็นเพื่อให้สามารถจัดทำงบการเงินที่ปราศจากการแสดงข้อมูลที่ขัดต่อข้อเท็จจริงอันเป็นสาระสำคัญ ไม่ว่าจะเกิดจากการทุจริตหรือข้อผิดพลาด

ในการจัดทำงบการเงินผู้บริหารรับผิดชอบในการประเมินความสามารถของกองทุนในการดำเนินงานต่อเนื่อง เปิดเผยเรื่องที่เกี่ยวข้องกับการดำเนินงานต่อเนื่อง (ตามความเหมาะสม) และการใช้เกณฑ์การบัญชีสำหรับการดำเนินงานต่อเนื่องเว้นแต่ผู้บริหารมีความตั้งใจที่จะเลิกกองทุนหรือหยุดดำเนินงานหรือไม่สามารถดำเนินงานต่อเนื่องต่อไปได้

### ความรับผิดชอบของผู้สอบบัญชีต่อการตรวจสอบงบการเงิน

การตรวจสอบของข้าพเจ้ามีวัตถุประสงค์เพื่อให้ได้ความเชื่อมั่นอย่างสมเหตุสมผลว่างบการเงินโดยรวมปราศจากการแสดงข้อมูลที่ขัดต่อข้อเท็จจริงอันเป็นสาระสำคัญหรือไม่ ไม่ว่าจะเกิดจากการทุจริตหรือข้อผิดพลาด และเสนอรายงานของผู้สอบบัญชีซึ่งรวมความเห็นของข้าพเจ้าอยู่ด้วย ความเชื่อมั่นอย่างสมเหตุสมผลคือความเชื่อมั่นในระดับสูงแต่ไม่ได้เป็นการรับประกันว่าการปฏิบัติงานตรวจสอบตามมาตรฐานการสอบบัญชีจะสามารถตรวจพบข้อมูลที่ขัดต่อข้อเท็จจริงอันเป็นสาระสำคัญที่มีอยู่ได้เสมอไป ข้อมูลที่ขัดต่อข้อเท็จจริงอาจเกิดจากการทุจริตหรือข้อผิดพลาดและถือว่ามีสาระสำคัญเมื่อคาดการณ์ได้อย่างสมเหตุสมผลว่ารายการที่ขัดต่อข้อเท็จจริงแต่ละรายการหรือทุกรายการรวมกันจะมีผลต่อการตัดสินใจทางเศรษฐกิจของผู้ใช้งบการเงินจากการใช้งบการเงินเหล่านี้

ในการตรวจสอบของข้าพเจ้าตามมาตรฐานการสอบบัญชี ข้าพเจ้าได้ใช้ดุลยพินิจและการสังเกตและสงสัยเยี่ยงผู้ประกอบวิชาชีพตลอดการตรวจสอบ การปฏิบัติงานของข้าพเจ้ารวมถึง

- ระบุและประเมินความเสี่ยงจากการแสดงข้อมูลที่ขัดต่อข้อเท็จจริงอันเป็นสาระสำคัญในงบการเงิน ไม่ว่าจะเกิดจากการทุจริตหรือข้อผิดพลาด ออกแบบและปฏิบัติงานตามวิธีการตรวจสอบเพื่อตอบสนองต่อความเสี่ยงเหล่านั้น และได้หลักฐานการสอบบัญชีที่เพียงพอและเหมาะสมเพื่อเป็นเกณฑ์ในการแสดงความเห็นของข้าพเจ้า ความเสี่ยงที่ไม่พบข้อมูลที่ขัดต่อข้อเท็จจริงอันเป็นสาระสำคัญซึ่งเป็นผลมาจากการทุจริตจะสูงกว่าความเสี่ยงที่เกิดจากข้อผิดพลาดเนื่องจากการทุจริตอาจเกี่ยวกับการสมรู้ร่วมคิด การปลอมแปลงเอกสารหลักฐาน การตั้งใจละเว้นการแสดงผลการแสดงผลการแสดงผลที่ไม่ตรงตามข้อเท็จจริงหรือการแทรกแซงการควบคุมภายใน
- ทำความเข้าใจในระบบการควบคุมภายในที่เกี่ยวข้องกับการตรวจสอบ เพื่อออกแบบวิธีการตรวจสอบที่เหมาะสมกับสถานการณ์ แต่ไม่ใช่เพื่อวัตถุประสงค์ในการแสดงความเห็นต่อความมีประสิทธิภาพของการควบคุมภายในของกองทุน
- ประเมินความเหมาะสมของนโยบายการบัญชีที่ผู้บริหารใช้และความสมเหตุสมผลของประมาณการทางบัญชีและการเปิดเผยข้อมูลที่เกี่ยวข้องซึ่งจัดทำขึ้นโดยผู้บริหาร

- สรุปเกี่ยวกับความเหมาะสมของการใช้เกณฑ์การบัญชีสำหรับการดำเนินงานต่อเนื่องของผู้บริหารและจากหลักฐานการสอบบัญชีที่ได้รับ สรุปว่ามีความไม่แน่นอนที่มีสาระสำคัญที่เกี่ยวกับเหตุการณ์หรือสถานการณ์ที่อาจเป็นเหตุให้เกิดข้อสงสัยอย่างมีนัยสำคัญต่อความสามารถของกองทุนในการดำเนินงานต่อเนื่องหรือไม่ ถ้าข้าพเจ้าได้ข้อสรุปว่ามีความไม่แน่นอนที่มีสาระสำคัญ ข้าพเจ้าต้องกล่าวไว้ในรายงานของผู้สอบบัญชีของข้าพเจ้า โดยให้ข้อสังเกตถึงการเปิดเผยข้อมูลในงบการเงินที่เกี่ยวข้อง หรือถ้าการเปิดเผยข้อมูลดังกล่าวไม่เพียงพอ ความเห็นของข้าพเจ้าจะเปลี่ยนแปลงไป ข้อสรุปของข้าพเจ้าขึ้นอยู่กับหลักฐานการสอบบัญชีที่ได้รับจนถึงวันที่ในรายงานของผู้สอบบัญชีของข้าพเจ้า อย่างไรก็ตาม เหตุการณ์หรือสถานการณ์ในอนาคตอาจเป็นเหตุให้กองทุนต้องหยุดการดำเนินงานต่อเนื่อง
- ประเมินการนำเสนอ โครงสร้างและเนื้อหาของงบการเงิน โดยรวม รวมถึงการเปิดเผยข้อมูลว่างบการเงินแสดงรายการและเหตุการณ์ในรูปแบบที่ทำให้มีการนำเสนอข้อมูล โดยถูกต้องตามที่ควรหรือไม่

ข้าพเจ้าได้สื่อสารกับผู้บริหารในเรื่องต่าง ๆ ที่สำคัญ ซึ่งรวมถึงขอบเขตและช่วงเวลาของการตรวจสอบตามที่ได้วางแผนไว้ ประเด็นที่มีนัยสำคัญที่พบจากการตรวจสอบ รวมถึงข้อบกพร่องที่มีนัยสำคัญในระบบการควบคุมภายในหากข้าพเจ้าได้พบในระหว่างการตรวจสอบของข้าพเจ้า



(นางสาวชมนุช ช่างแต่)

ผู้สอบบัญชีรับอนุญาต เลขทะเบียน 8382

บริษัท พีวี ออดิท จำกัด

กรุงเทพฯ 26 กุมภาพันธ์ 2569

กองทุนเปิดอีเอสทีสปริง Global Dividend Equity-Unhedged

งบฐานะการเงิน

ณ วันที่ 31 มกราคม 2569

	หมายเหตุ	บาท
สินทรัพย์	7	
เงินลงทุนแสดงด้วยมูลค่ายุติธรรม	3, 4	1,386,701.90
เงินฝากธนาคาร		452,419.13
ลูกหนี้จากดอกเบี้ย		17.13
รวมสินทรัพย์		1,839,138.16
หนี้สิน	7	
เจ้าหนี้จากการรับซื้อคืนหน่วยลงทุน		404,928.27
ค่าใช้จ่ายค้างจ่าย	5	42,597.57
ภาษีเงินได้ค้างจ่าย		2.57
หนี้สินอื่น		149.90
รวมหนี้สิน		447,678.31
สินทรัพย์สุทธิ		1,391,459.85
สินทรัพย์สุทธิ:		
ทุนที่ได้รับจากผู้ถือหน่วยลงทุน		1,372,430.59
กำไร(ขาดทุน)สะสม		
บัญชีปรับสมดุล		(2,040,374.63)
กำไรสะสมจากการดำเนินงาน		2,059,403.89
สินทรัพย์สุทธิ	6	1,391,459.85

กองทุนเปิดอีเอสทีสปริง Global Dividend Equity-Unhedged

งบประกอบรายละเอียดเงินลงทุน

ณ วันที่ 31 มกราคม 2569

ชื่อหลักทรัพย์	จำนวนหน่วย	มูลค่ายุติธรรม (บาท)	ร้อยละของ
			มูลค่าเงินลงทุน
<b>เงินลงทุนในกองทุนรวมต่างประเทศ</b>			
JPMorgan Investment Funds - Global Dividend Fund Class C (acc) USD *	153.877	1,386,701.90	100.00
<b>รวมเงินลงทุนในกองทุนรวมต่างประเทศ</b>		<b>1,386,701.90</b>	<b>100.00</b>
<b>รวมเงินลงทุน (ราคาทุน 1,326,257.79 บาท)</b>		<b>1,386,701.90</b>	<b>100.00</b>

\* กองทุน JPMorgan Investment Funds - Global Dividend Fund Class C (acc) USD มีนโยบายลงทุนในตราสารทุน  
ของบริษัททั่วโลก รวมถึงตลาดเกิดใหม่ที่สามารถสร้างรายได้ในระดับสูง

กองทุนเปิดอีเอสทีสปริง Global Dividend Equity-Unhedged

งบกำไรขาดทุนเบ็ดเสร็จ

สำหรับงวดตั้งแต่วันที่ 7 กุมภาพันธ์ 2568 (วันจดทะเบียนจัดตั้งกองทุน) ถึงวันที่ 31 มกราคม 2569

	หมายเหตุ	บาท
รายได้	3	
รายได้ดอกเบี้ย		3,095.89
รวมรายได้		3,095.89
ค่าใช้จ่าย	3	
ค่าธรรมเนียมการจัดการ	5	387,139.22
ค่าธรรมเนียมผู้ดูแลผลประโยชน์		7,794.30
ค่าธรรมเนียมนายทะเบียน	5	36,664.78
ค่าธรรมเนียมวิชาชีพ		40,000.00
ค่าใช้จ่ายอื่น		160,500.00
รวมค่าใช้จ่าย		632,098.30
ขาดทุนสุทธิ		(629,002.41)
รายการกำไร(ขาดทุน)สุทธิจากเงินลงทุน	3	
รายการกำไรสุทธิที่เกิดขึ้นจากเงินลงทุน		2,677,530.79
รายการกำไรสุทธิที่ยังไม่เกิดขึ้นจากเงินลงทุน		60,444.11
รายการขาดทุนสุทธิจากอัตราแลกเปลี่ยนเงินตราต่างประเทศ		(49,120.70)
รวมรายการกำไรสุทธิจากเงินลงทุนที่เกิดขึ้นและที่ยังไม่เกิดขึ้น		2,688,854.20
การเพิ่มขึ้นในสินทรัพย์สุทธิจากการดำเนินงานก่อนภาษีเงินได้		2,059,851.79
หัก ภาษีเงินได้	3	(447.90)
การเพิ่มขึ้นในสินทรัพย์สุทธิจากการดำเนินงานหลังหักภาษีเงินได้	6	2,059,403.89

กองทุนเปิดอีเอสทีสปริง Global Dividend Equity-Unhedged

งบการเปลี่ยนแปลงสินทรัพย์สุทธิ

สำหรับงวดตั้งแต่วันที่ 7 กุมภาพันธ์ 2568 (วันจดทะเบียนจัดตั้งกองทุน) ถึงวันที่ 31 มกราคม 2569

	บาท
การเพิ่มขึ้น(ลดลง)สุทธิของสินทรัพย์สุทธิจาก	
การดำเนินงาน	2,059,403.89
มูลค่าหน่วยลงทุนเริ่มแรก	726,287.03
การเพิ่มขึ้นของทุนที่ได้รับจากผู้ถือหน่วยลงทุนในระหว่างงวด	49,183,410.04
การลดลงของทุนที่ได้รับจากผู้ถือหน่วยลงทุนในระหว่างงวด	(50,577,641.11)
การเพิ่มขึ้นของสินทรัพย์สุทธิในระหว่างงวด	1,391,459.85
สินทรัพย์สุทธิ ณ วันต้นงวด	-
สินทรัพย์สุทธิ ณ วันปลายงวด	1,391,459.85
	หน่วย
<u>การเปลี่ยนแปลงของจำนวนหน่วยลงทุน</u>	
(มูลค่าหน่วยละ 10 บาท)	
หน่วยลงทุนเริ่มแรก	72,628.6810
<u>บวก</u> : หน่วยลงทุนที่ขายในระหว่างงวด	4,905,198.8332
<u>หัก</u> : หน่วยลงทุนที่รับซื้อคืนในระหว่างงวด	(4,840,584.4727)
หน่วยลงทุน ณ วันปลายงวด	137,243.0415

## กองทุนเปิดอีเอสทีสปริง Global Dividend Equity-Unhedged

### หมายเหตุประกอบงบการเงิน

สำหรับงวดตั้งแต่วันที่ 7 กุมภาพันธ์ 2568 (วันจดทะเบียนจัดตั้งกองทุน) ถึงวันที่ 31 มกราคม 2569

#### 1. ข้อมูลทั่วไป

กองทุนเปิดอีเอสทีสปริง Global Dividend Equity-Unhedged (“กองทุน”) จดทะเบียนเป็นกองทุนร่วมกับสำนักงานคณะกรรมการกำกับหลักทรัพย์และตลาดหลักทรัพย์ (“ก.ล.ต.”) เมื่อวันที่ 7 กุมภาพันธ์ 2568 มีเงินทุนจดทะเบียนจำนวน 5,000 ล้านบาท (แบ่งเป็น 500 ล้านหน่วยลงทุน มูลค่าหน่วยลงทุนละ 10 บาท) โดยมีบริษัทหลักทรัพย์จัดการกองทุนอีสทีสปริง (ประเทศไทย) จำกัด (“บริษัทจัดการ”) เป็นผู้จัดการกองทุนและนายทะเบียนหน่วยลงทุน และธนาคารกสิกรไทย จำกัด (มหาชน) เป็นผู้ดูแลผลประโยชน์

กองทุนเป็นกองทุนรวมประเภทรับซื้อคืนหน่วยลงทุน ซึ่งไม่กำหนดระยะเวลาสิ้นสุดของกองทุน ที่มีการแบ่งชนิดของหน่วยลงทุนเป็น 7 ชนิด ได้แก่

1. ชนิดสะสมมูลค่า เหมาะสำหรับผู้ลงทุนที่ต้องการรายได้จากส่วนต่างจากการลงทุน และสะสมผลประโยชน์จากการลงทุน
2. ชนิดจ่ายเงินปันผล เหมาะสำหรับผู้ลงทุนที่ต้องการรับรายได้สม่ำเสมอจากเงินปันผล
3. ชนิดรับซื้อคืนอัตโนมัติ เหมาะสำหรับผู้ลงทุนที่ต้องการรับรายได้สม่ำเสมอจากการขายคืนหน่วยลงทุนอัตโนมัติ
4. ชนิดผู้ลงทุนสถาบัน เหมาะสำหรับผู้ลงทุนประเภทบุคคลธรรมดา กลุ่มบุคคล/นิติบุคคล/สถาบัน ตามคุณสมบัติที่บริษัทจัดการกำหนด ที่ต้องการรับรายได้จากส่วนต่างจากการลงทุน และสะสมผลประโยชน์จากการลงทุน โดยกำหนดขั้นต่ำในการลงทุนสูงกว่าหน่วยลงทุนชนิดอื่น
5. ชนิดผู้ลงทุนกลุ่ม เหมาะสำหรับผู้ลงทุนประเภทกลุ่มบุคคล/นิติบุคคล/สถาบันที่บริษัทจัดการกำหนด
6. ชนิดช่องทางอิเล็กทรอนิกส์ เหมาะสำหรับผู้ลงทุนที่ทำรายการผ่านช่องทางอิเล็กทรอนิกส์ของบริษัทจัดการที่ต้องการรับรายได้จากส่วนต่างจากการลงทุน และสะสมผลประโยชน์จากการลงทุน
7. ชนิดผู้ลงทุนกลุ่มพิเศษ เหมาะสำหรับผู้ลงทุนที่ได้รับการยกเว้นค่าธรรมเนียมการขายและค่าธรรมเนียมการสับเปลี่ยนหน่วยลงทุนเข้าที่เรียกเก็บจากผู้สั่งซื้อที่ต้องการรับรายได้จากส่วนต่างจากการลงทุน และสะสมผลประโยชน์จากการลงทุน

ปัจจุบันเปิดให้บริการเฉพาะชนิดสะสมมูลค่า และชนิดผู้ลงทุนกลุ่มพิเศษ

กองทุนมีนโยบายเน้นลงทุนในหน่วยลงทุนของกองทุนรวมต่างประเทศเพียงกองทุนเดียว คือกองทุน JPMorgan Investment Funds - Global Dividend Fund Class C (acc) USD ซึ่งจดทะเบียนในประเทศลักเซมเบิร์ก บริหารจัดการโดย JPMorgan Asset Management (Europe) S.à r.l. โดยเฉลี่ยในรอบปีบัญชีไม่น้อยกว่าร้อยละ 80 ของมูลค่าทรัพย์สินสุทธิของกองทุน

กองทุนมีนโยบายจ่ายเงินปันผลให้เฉพาะผู้ถือหน่วยลงทุนชนิดจ่ายเงินปันผลตามหลักเกณฑ์ และวิธีการที่กำหนดในหนังสือชี้ชวน

## 2. เกณฑ์การจัดทำงานการเงิน

งการเงินนี้ได้จัดทำขึ้นตามแนวปฏิบัติทางบัญชีสำหรับกองทุนรวมและกองทุนสำรองเลี้ยงชีพที่สมาคมบริษัทจัดการลงทุนกำหนด โดยได้รับความเห็นชอบจาก ก.ล.ด. (“แนวปฏิบัติทางบัญชี”) ส่วนเรื่องที่แนวปฏิบัติทางบัญชีไม่ได้กำหนดไว้ กองทุนปฏิบัติตามมาตรฐานการรายงานทางการเงินที่ออกโดยสภาวิชาชีพบัญชี

## 3. นโยบายการบัญชีที่มีสาระสำคัญ

### เงินลงทุน

เงินลงทุนจะรับรู้เป็นสินทรัพย์ด้วยมูลค่ายุติธรรม ณ วันที่กองทุนมีสิทธิในเงินลงทุน

- เงินลงทุนในกองทุนรวมที่เสนอขายในต่างประเทศ แสดงด้วยมูลค่ายุติธรรม โดยใช้มูลค่าทรัพย์สินสุทธิต่อหน่วยลงทุนครั้งล่าสุด ณ วันที่วัดค่าเงินลงทุน

กำไรหรือขาดทุนสุทธิที่ยังไม่เกิดขึ้นจากการปรับมูลค่าของเงินลงทุนให้เป็นมูลค่ายุติธรรมจะรับรู้ในกำไรหรือขาดทุนราคาทุนของเงินลงทุนที่จำหน่ายใช้วิธีถัวเฉลี่ยถ่วงน้ำหนัก

### การรับรู้รายได้และค่าใช้จ่าย

รายได้ดอกเบี้ยรับรู้เป็นรายได้ตามเกณฑ์คงค้าง โดยคำนึงถึงอัตราดอกเบี้ยที่แท้จริง

ค่าใช้จ่ายรับรู้ตามเกณฑ์คงค้าง

เมื่อมีการจำหน่ายเงินลงทุน ผลต่างระหว่างสิ่งตอบแทนสุทธิที่ได้รับกับมูลค่าตามบัญชีของเงินลงทุนจะรับรู้ในกำไรหรือขาดทุน

### บัญชีที่เป็นเงินตราต่างประเทศ

บัญชีที่เป็นเงินตราต่างประเทศ แปลงค่าเป็นเงินบาท โดยใช้อัตราแลกเปลี่ยน ณ วันที่เกิดรายการ สินทรัพย์และหนี้สินที่เป็นเงินตราต่างประเทศ ณ วันสิ้นงวดแปลงค่าเป็นเงินบาท โดยใช้อัตราแลกเปลี่ยน ณ วันนั้น

ผลต่างของอัตราแลกเปลี่ยนที่เกิดขึ้นจากการแปลงค่ารับรู้ในกำไรหรือขาดทุน

### ภาษีเงินได้

กองทุนเสียภาษีเงินได้ตามประมวลรัษฎากรจากรายได้ตามมาตรา 40 (4) (ก) ในอัตราร้อยละ 15 ของรายได้ก่อนหักรายจ่าย

### การใช้ดุลยพินิจและการประมาณการทางบัญชี

ในการจัดทำงานการเงินให้เป็นไปได้ตามแนวปฏิบัติทางบัญชี ฝ่ายบริหารต้องใช้ดุลยพินิจและการประมาณการหลายประการ ซึ่งมีผลกระทบต่อจำนวนเงินที่เกี่ยวข้องกับสินทรัพย์ หนี้สิน รายได้ ค่าใช้จ่าย และการเปิดเผยข้อมูลเกี่ยวกับสินทรัพย์และหนี้สินที่อาจเกิดขึ้น ซึ่งผลที่เกิดขึ้นจริงอาจแตกต่างไปจากจำนวนที่ประมาณการไว้

การใช้ดุลยพินิจและการประมาณการในการจัดทำงานการเงินจะได้รับการทบทวนอย่างต่อเนื่อง การปรับประมาณการทางบัญชีจะบันทึกโดยวิธีเปลี่ยนทันทีเป็นต้นไป

4. ข้อมูลเกี่ยวกับการซื้อขายเงินลงทุน

กองทุน ได้ซื้อขายเงินลงทุนในระหว่างงวด สรุปได้ดังนี้

	บาท
	2569
ซื้อเงินลงทุน	48,555,295.00
ขายเงินลงทุน	49,906,568.00

5. รายการธุรกิจกับกิจการที่เกี่ยวข้องกัน

กองทุนมีรายการธุรกิจระหว่างกันที่สำคัญกับบริษัทจัดการและกิจการอื่น ซึ่งมีผู้ถือหุ้นและ/หรือกรรมการเดียวกันกับบริษัทจัดการและกองทุน รายการที่สำคัญดังกล่าวสำหรับงวดสิ้นสุดวันที่ 31 มกราคม 2569 มีดังต่อไปนี้

	บาท	นโยบายการกำหนดราคา
บริษัทหลักทรัพย์จัดการกองทุน อีสท์สปริง (ประเทศไทย) จำกัด		
ค่าธรรมเนียมการจัดการ	387,139.22	ตามเกณฑ์ที่ระบุในหนังสือชี้ชวน
ค่าธรรมเนียมนายทะเบียน	36,664.78	ตามเกณฑ์ที่ระบุในหนังสือชี้ชวน
ธนาคารทหารไทยธนชาติ จำกัด (มหาชน)		
ซื้อเงินตราต่างประเทศ	36,335,504.00	ตามที่ระบุในสัญญา
ขายเงินตราต่างประเทศ	66,375.30	ตามที่ระบุในสัญญา

ณ วันที่ 31 มกราคม 2569 กองทุนมียอดคงเหลือที่มีสาระสำคัญกับกิจการที่เกี่ยวข้องกัน ดังนี้

	บาท
บริษัทหลักทรัพย์จัดการกองทุน อีสท์สปริง (ประเทศไทย) จำกัด	
ค่าธรรมเนียมการจัดการค้างจ่าย	2,398.84
ค่าธรรมเนียมนายทะเบียนค้างจ่าย	225.68

6. ประเภทหน่วยลงทุนที่ออกจำหน่าย

	2569	
	ชนิดสะสมมูลค่า	ชนิดผู้ลงทุนกลุ่มพิเศษ
หน่วยลงทุน ณ วันปลายงวด (หน่วย)	137,243.0415	-
สินทรัพย์สุทธิ (บาท)	1,391,459.85	-
มูลค่าสินทรัพย์สุทธิต่อหน่วย (บาท)	10.1386	-

การเพิ่มขึ้นในสินทรัพย์สุทธิจากการดำเนินงานสำหรับงวดแยกตามประเภทหน่วยลงทุน มีดังนี้

	บาท
	2569
ชนิดสะสมมูลค่า	2,003,453.79
ชนิดผู้ลงทุนกลุ่มพิเศษ	55,950.10
รวม	2,059,403.89

## 7. การเปิดเผยข้อมูลสำหรับเครื่องมือทางการเงิน

### การประมาณมูลค่ายุติธรรม

มูลค่ายุติธรรม หมายถึง ราคาที่จะได้รับจากการขายสินทรัพย์หรือเป็นราคาที่จะจ่ายเพื่อโอนหนี้สินให้ผู้อื่น โดยรายการดังกล่าวเป็นรายการที่เกิดขึ้นในสภาพปกติระหว่างผู้ซื้อและผู้ขาย (ผู้ร่วมตลาด) ณ วันที่วัดมูลค่า กองทุนใช้ราคาเสนอซื้อขายในตลาดที่มีสภาพคล่องในการวัดมูลค่ายุติธรรมของสินทรัพย์และหนี้สินซึ่งแนวปฏิบัติทางบัญชีที่เกี่ยวข้องกำหนดให้ต้องวัดมูลค่าด้วยมูลค่ายุติธรรม ยกเว้นในกรณีที่ไม่มีตลาดที่มีสภาพคล่องสำหรับสินทรัพย์หรือหนี้สินที่มีลักษณะเดียวกันหรือไม่สามารถหาราคาเสนอซื้อขายในตลาดที่มีสภาพคล่องได้ กองทุนจะประมาณมูลค่ายุติธรรมโดยใช้เทคนิคการประเมินมูลค่าที่เหมาะสมกับแต่ละสถานการณ์ และพยายามใช้ข้อมูลที่สามารถสังเกตได้ที่เกี่ยวข้องกับสินทรัพย์หรือหนี้สินที่จะวัดมูลค่ายุติธรรมนั้นให้มากที่สุด

ตารางต่อไปนี้จะแสดงถึงเครื่องมือทางการเงินที่วัดมูลค่าด้วยมูลค่ายุติธรรมจำแนกตามวิธีการประมาณมูลค่าความแตกต่างของระดับข้อมูลสามารถแสดงได้ดังนี้

- ราคาเสนอซื้อขาย (ไม่ต้องปรับปรุง) ในตลาดที่มีสภาพคล่องสำหรับสินทรัพย์หรือหนี้สินอย่างเดียวกัน (ข้อมูลระดับที่ 1)
- ข้อมูลอื่นนอกเหนือจากราคาเสนอซื้อขายซึ่งรวมอยู่ในระดับที่ 1 ที่สามารถสังเกตได้โดยตรง (ได้แก่ ข้อมูลราคาตลาด) หรือโดยอ้อม (ได้แก่ ข้อมูลที่คำนวณมาจากราคาตลาด) สำหรับสินทรัพย์นั้นหรือหนี้สินนั้น (ข้อมูลระดับที่ 2)
- ข้อมูลสำหรับสินทรัพย์หรือหนี้สินซึ่งไม่ได้อ้างอิงจากข้อมูลที่สามารถสังเกตได้จากตลาด (ข้อมูลที่ไม่สามารถสังเกตได้) (ข้อมูลระดับที่ 3)

	บาท			
	ณ วันที่ 31 มกราคม 2569			
	ระดับที่ 1	ระดับที่ 2	ระดับที่ 3	รวม
<u>สินทรัพย์</u>				
กองทุน	-	1,386,701.90	-	1,386,701.90

เครื่องมือทางการเงินซึ่งซื้อขายในตลาดที่ไม่ได้ถูกพิจารณาว่ามีสภาพคล่องแต่ถูกประเมินค่าจากราคาตลาดที่มีการอ้างอิงไว้อย่างชัดเจน การเสนอราคาซื้อขายโดยผู้ค้าหรือแหล่งกำหนดราคาที่เป็นทางเลือกซึ่งได้รับการสนับสนุนจากข้อมูลที่สังเกตได้จะถูกจัดอยู่ในระดับที่ 2 เครื่องมือทางการเงินเหล่านี้ประกอบด้วยกองทุนรวม

ในระหว่างงวด ไม่มีการโอนรายการระหว่างลำดับชั้นของมูลค่ายุติธรรม

### ความเสี่ยงด้านอัตราดอกเบี้ย

ความเสี่ยงด้านอัตราดอกเบี้ยคือความเสี่ยงที่มูลค่าของสินทรัพย์ทางการเงินและหนี้สินทางการเงินจะเปลี่ยนแปลงไป เนื่องจากการเปลี่ยนแปลงอัตราดอกเบี้ยในตลาด

ตารางต่อไปนี้ได้สรุปความเสี่ยงด้านอัตราดอกเบี้ยของกองทุน ซึ่งประกอบด้วยสินทรัพย์ทางการเงินและหนี้สินทางการเงินของกองทุนตามมูลค่ายุติธรรมและจำแนกตามประเภทอัตราดอกเบี้ย

	บาท			
	ยอดคงเหลือของเครื่องมือทางการเงินสุทธิ ณ วันที่ 31 มกราคม 2569			
	มีอัตราดอกเบี้ย ปรับขึ้นลงตาม อัตราตลาด	มีอัตรา ดอกเบี้ยคงที่	ไม่มีอัตรา ดอกเบี้ย	รวม
<u>สินทรัพย์ทางการเงิน</u>				
เงินลงทุนแสดงด้วยมูลค่ายุติธรรม	-	-	1,386,701.90	1,386,701.90
เงินฝากธนาคาร	452,419.13	-	-	452,419.13
ลูกหนี้จากดอกเบี้ย	-	-	17.13	17.13
<u>หนี้สินทางการเงิน</u>				
เจ้าหนี้จากการรับซื้อคืน				
หน่วยลงทุน	-	-	404,928.27	404,928.27
ค่าใช้จ่ายค้างจ่าย	-	-	42,597.57	42,597.57
ภาษีเงินได้ค้างจ่าย	-	-	2.57	2.57
หนี้สินอื่น	-	-	149.90	149.90

### ความเสี่ยงด้านเครดิต

กองทุนมีความเสี่ยงด้านเครดิตที่อาจเกิดจากการที่คู่สัญญาไม่สามารถปฏิบัติตามภาระผูกพันที่ระบุไว้ในเครื่องมือทางการเงิน เนื่องจากกองทุนมีลูกหนี้ อย่างไรก็ตาม สินทรัพย์ทางการเงินดังกล่าวจะครบกำหนดในระยะเวลาอันสั้น กองทุนจึงไม่คาดว่าจะได้รับความเสียหายจากการเก็บหนี้

### ความเสี่ยงด้านอัตราแลกเปลี่ยน

ณ วันที่ 31 มกราคม 2569 กองทุนมีบัญชีที่เป็นเงินตราต่างประเทศที่ไม่ได้ทำสัญญาป้องกันความเสี่ยงจากอัตราแลกเปลี่ยน ดังนี้

รายการ	ดอลลาร์สหรัฐอเมริกา
เงินลงทุน (มูลค่ายุติธรรม)	44,176.55
เงินฝากธนาคาร	2.93

### ความเสี่ยงด้านตลาด

กองทุนมีความเสี่ยงด้านตลาดเนื่องจากมีเงินลงทุนในกองทุนรวมต่างประเทศ ซึ่งผลตอบแทนของเงินลงทุนดังกล่าวขึ้นอยู่กับความผันผวนของภาวะเศรษฐกิจ การเมือง สถานการณ์ตลาดเงินและตลาดทุน ซึ่งสภาวการณ์ดังกล่าวอาจมีผลกระทบต่อทางด้านบวกหรือด้านลบต่อผลการดำเนินงานของบริษัทที่ออกตราสาร ทั้งนี้ขึ้นอยู่กับประเภทของธุรกิจของผู้ออกตราสารที่มีความสัมพันธ์กับความผันผวนของตลาดมากน้อยเพียงใดอันอาจทำให้ราคาของตราสารเพิ่มขึ้นหรือลดลงได้

### การบริหารความเสี่ยง

ผู้บริหารของกองทุน JPMorgan Investment Funds - Global Dividend Fund Class C (acc) USD จะวิเคราะห์ปัจจัยต่าง ๆ ที่มีผลกระทบต่อราคาของหลักทรัพย์ โดยกองทุนมีนโยบายลงทุนในตราสารทุนของบริษัททั่วโลก รวมถึงตลาดเกิดใหม่ที่สามารถสร้างรายได้ในระดับสูง

## **8. การอนุมัติงบการเงิน**

งบการเงินนี้ได้รับการอนุมัติให้ออกโดยผู้มีอำนาจของกองทุนเมื่อวันที่ 26 กุมภาพันธ์ 2569

**กองทุนเปิดอีส์ทีสปริง Global Dividend Equity-Unhedge**

รายงานการลงทุนในตราสารแห่งนี้ เงินฝาก ตราสารกึ่งหนี้กึ่งทุน และตราสารอื่น

ข้อมูล ณ วันที่ 31 มกราคม 2569

กลุ่มของตราสาร	มูลค่าตามราคาตลาด (บาท)	%NAV
(ก) กลุ่มตราสารภาครัฐไทย และตราสารภาครัฐต่างประเทศ	-	-
(ข) กลุ่มตราสารของธนาคารที่มีกฎหมายเฉพาะจัดตั้งขึ้น ธนาคารพาณิชย์ หรือบริษัทเงินทุน เป็นผู้ออก ผู้ส่งจ่าย ผู้รับรอง ผู้อาวุส ผู้สละหลัก หรือผู้ค้ำประกัน	-	-
(ค) กลุ่มตราสารที่มีอันดับความน่าเชื่อถืออยู่ในอันดับที่สามารถลงทุนได้	-	-
(ง) กลุ่มตราสารที่มีอันดับความน่าเชื่อถืออยู่ในอันดับต่ำกว่าอันดับที่สามารถลงทุนได้หรือไม่ได้รับการจัดอันดับความน่าเชื่อถือ	-	-
(จ) เงินฝากธนาคาร	452,436.26	32.52
(ฉ) ตราสารทุน	-	-
(ช) หน่วยลงทุน	1,386,701.90	99.66
(ซ) สัญญาซื้อขายล่วงหน้า / สัญญาซื้อขายล่วงหน้าแฝง	-	-
(ฌ) สัญญาขายและรับซื้อคืน	-	-
(ญ) ทรัพย์สินอื่น	-	-
(ฎ) หนี้สินอื่น	(447,678.31)	(32.17)

\*สัดส่วนสูงสุด (Upper Limit) ที่บริษัทจัดการคาดว่าจะลงทุนในกลุ่ม (ง) 15.00% ของมูลค่าทรัพย์สินสุทธิ

**กองทุนเปิดอีเอสทีสปริง Global Dividend Equity-Unhedge**

รายงานสถานะการลงทุนการกู้ยืมเงินและการก่อภาระผูกพัน

ข้อมูล ณ วันที่ 31 มกราคม 2569

รายละเอียดการลงทุน	มูลค่าตามราคาตลาด	
	(บาท)	%NAV
<b>หลักทรัพ์หรือทรัพ์สินในประเทศ</b>	<b>452,436.26</b>	<b>32.52</b>
เงินฝากธนาคาร		
อันดับความน่าเชื่อถือ : AA+(tha)	452,436.26	32.52
<b>หลักทรัพ์หรือทรัพ์สินต่างประเทศ</b>	<b>1,386,701.90</b>	<b>99.66</b>
หน่วยลงทุนของกองทุนรวมตราสารหนี้	1,386,701.90	99.66
<b>อื่นๆ</b>	<b>(447,678.31)</b>	<b>(32.17)</b>
ประเภทรายการค้างจ่ายหรือหนี้สินอื่นๆ	(447,678.31)	(32.17)
<b>มูลค่าทรัพ์สินสุทธิ</b>	<b>1,391,459.85</b>	<b>100.00</b>

กองทุนเปิดอีเอสทีสปริง Global Dividend Equity-Unhedge

รายงานรายละเอียดตัวตราสารและอันดับความน่าเชื่อถือของตราสารทุกตัวใน port

ข้อมูล ณ วันที่ 31 มกราคม 2569

ชื่อหลักทรัพย์	รหัส หลักทรัพย์	อัตรา ดอกเบี้ย (%)	อันดับความน่าเชื่อถือ				วันครบ กำหนด	จำนวนหน่วย/ มูลค่าหน้าตั๋ว	มูลค่าตามราคา ตลาด (บาท)	% NAV
			TRIS	FITCH	S&P	Moody's				
<b>(ก) กลุ่มตราสารภาครัฐไทย และตราสารภาครัฐต่างประเทศ</b>										
<b>(ข) กลุ่มตราสารของธนาคารที่มีกฎหมายเฉพาะจัดตั้งขึ้น ธนาคารพาณิชย์ หรือบริษัทเงินทุน เป็นผู้ออก ผู้ส่งจ่าย ผู้รับรอง ผู้อาวัล ผู้สลับหลัง หรือผู้ค้ำประกัน</b>										
<b>(ค) กลุ่มตราสารที่มีอันดับความน่าเชื่อถืออยู่ในอันดับที่สามารถลงทุนได้</b>										
<b>(ง) กลุ่มตราสารที่มีอันดับความน่าเชื่อถืออยู่ในอันดับต่ำกว่าอันดับที่สามารถลงทุนได้ หรือไม่ได้รับการจัดอันดับความน่าเชื่อถือ</b>										
<b>(จ) เงินฝากธนาคาร</b>								<b>452,436.26</b>	<b>32.52</b>	
ธนาคารกสิกรไทย จำกัด (มหาชน)	KBANK			AA+(tha)			452,436.26	32.52		
<b>(ฉ) ตราสารทุน</b>										
<b>(ช) หน่วยลงทุน</b>										
JPMorgan Funds Income Fund	JPGDCUA						153.88	1,386,701.90	99.66	
<b>(ซ) สัญญาซื้อขายล่วงหน้า / สัญญาซื้อขายล่วงหน้าแฝง</b>										
<b>(ฅ) สัญญาขายและรับซื้อคืน</b>										
<b>(ญ) ทรัพย์สินอื่น</b>										
<b>(ฎ) หนี้สินอื่น</b>								<b>(447,678.31)</b>	<b>(32.17)</b>	
หนี้สินอื่น								(447,678.31)	(32.17)	

### คำอธิบายการจัดอันดับตราสารหนี้ระยะกลางและยาวมีอายุตั้งแต่ 1 ปีขึ้นไปของสถาบันจัดอันดับความน่าเชื่อถือ Fitch Ratings

- AAA(thai)** ระดับความน่าเชื่อถือขั้นสูงสุดของอันดับความน่าเชื่อถือภายในประเทศไทยโดยอันดับความน่าเชื่อถือนี้มีความเสี่ยง “น้อยที่สุด” เมื่อเปรียบเทียบกับผู้ออกตราสารหรือตราสารอื่นในประเทศไทย และโดยปกติแล้วจะกำหนดให้แก่ตราสารทางการเงินที่ออกหรือค้ำประกันโดยรัฐบาล
- AA(thai)** ระดับความน่าเชื่อถือขั้นสูงมากเมื่อเปรียบเทียบกับผู้ออกตราสารหรือตราสารอื่นในประเทศไทยโดยระดับความน่าเชื่อถือของตราสารทางการเงินขั้นนี้ต่างจากผู้ออกตราสารหรือตราสารอื่นที่ได้รับการจัดอันดับความน่าเชื่อถือขั้นสูงสุดของประเทศไทยเพียงเล็กน้อย
- A(thai)** ระดับความน่าเชื่อถือขั้นสูงเมื่อเปรียบเทียบกับผู้ออกตราสารหรือตราสารอื่นในประเทศไทย อย่างไรก็ตามการเปลี่ยนแปลงของสถานการณ์หรือสภาพทางเศรษฐกิจอาจมีผลกระทบต่อความสามารถในการชำระหนี้ได้ตรงตามกำหนดของตราสารทางการเงินเหล่านี้มากกว่าตราสารอื่นที่ได้รับการจัดอันดับความน่าเชื่อถือในประเภทที่สูงกว่า
- BBB(thai)** ระดับความน่าเชื่อถือขั้นปานกลางเมื่อเปรียบเทียบกับผู้ออกตราสารอื่นในประเทศไทย อย่างไรก็ตาม มีความเป็นไปได้มากกว่าการเปลี่ยนแปลงของสถานการณ์หรือสภาพทางเศรษฐกิจอาจมีผลกระทบต่อความสามารถในการชำระหนี้ได้ตรงตามกำหนดของตราสารทางการเงินเหล่านี้มากกว่าตราสารอื่นที่ได้รับการจัดอันดับความน่าเชื่อถือในประเภทที่สูงกว่า

### สัญลักษณ์และคำอธิบายการจัดอันดับตราสารหนี้ระยะสั้นมีอายุต่ำกว่า 1 ปีของสถาบันจัดอันดับความน่าเชื่อถือ Fitch Ratings

- F1(thai)** ระดับความสามารถขั้นสูงสุดในการชำระหนี้ตามเงื่อนไขของตราสารตรงตามกำหนดเมื่อเปรียบเทียบกับผู้ออกตราสารหรือตราสารอื่น ๆ ในประเทศไทยภายใต้อันดับความน่าเชื่อถือภายในประเทศซึ่งกำหนดโดยพีทซี โดยอันดับความน่าเชื่อถือนี้จะยอมให้สำหรับอันดับความน่าเชื่อถือที่มีความเสี่ยง “น้อยที่สุด” เมื่อเปรียบเทียบกับผู้ออกตราสารอื่นในประเทศเดียวกัน และโดยปกติแล้ว จะกำหนดให้กับตราสารทางการเงินที่ออกหรือค้ำประกันโดยรัฐบาล ในกรณีที่มีระดับความน่าเชื่อถือสูงเป็นพิเศษจะมีสัญลักษณ์ “+” แสดงไว้เพิ่มเติมจากอันดับความน่าเชื่อถือที่กำหนด
- F2(thai)** ระดับความสามารถในการชำระหนี้ตามเงื่อนไขทางการเงินตามกำหนดเวลาในระดับที่น่าพอใจเมื่อเปรียบเทียบกับผู้ออกตราสารหรือตราสารอื่นในประเทศเดียวกัน อย่างไรก็ตาม ระดับของความน่าเชื่อถือดังกล่าวยังไม่อาจเทียบเท่ากับกรณีที่ได้รับการจัดอันดับความน่าเชื่อถือที่สูงกว่า
- F3(thai)** ระดับความสามารถในการชำระหนี้ตามเงื่อนไขของตราสารทางการเงินตามกำหนดเวลาในระดับปานกลางเมื่อเปรียบเทียบกับผู้ออกตราสารหรือตราสารอื่นในประเทศเดียวกัน อย่างไรก็ตาม ระดับของความน่าเชื่อถือดังกล่าวยังไม่แน่นอนมากนักไปตามความเปลี่ยนแปลงในทางลบในระยะสั้นมากกว่าตราสารที่ได้รับการจัดอันดับที่สูงกว่า

### คำอธิบายการจัดอันดับตราสารหนี้ระยะกลางและยาวมีอายุตั้งแต่ 1 ปีขึ้นไปของสถาบันจัดอันดับความน่าเชื่อถือ TRIS Rating

- AAA** อันดับเครดิตสูงสุด มีความเสี่ยงต่ำที่สุด บริษัทมีความสามารถในการชำระดอกเบี้ยและคืนเงินต้นในเกณฑ์สูงสุด และได้รับผลกระทบน้อยมากจากการเปลี่ยนแปลงทางธุรกิจ เศรษฐกิจ และสิ่งแวดล้อมอื่นๆ
- AA** มีความเสี่ยงต่ำมาก บริษัทมีความสามารถในการชำระดอกเบี้ยและคืนเงินต้นในเกณฑ์สูงมาก แต่อาจได้รับผลกระทบจากการเปลี่ยนแปลงทางธุรกิจ เศรษฐกิจ และสิ่งแวดล้อมอื่นๆ มากกว่าอันดับเครดิตที่อยู่ในระดับ AAA
- A** มีความเสี่ยงในระดับต่ำ บริษัทมีความสามารถในการชำระดอกเบี้ยและคืนเงินต้นในเกณฑ์สูง แต่อาจได้รับผลกระทบจากการเปลี่ยนแปลงทางธุรกิจ เศรษฐกิจ และสิ่งแวดล้อมอื่นๆ มากกว่าอันดับเครดิตที่อยู่ในระดับสูงกว่า
- BBB** มีความเสี่ยงในระดับปานกลาง บริษัทมีความสามารถในการชำระดอกเบี้ยและคืนเงินต้นในเกณฑ์ที่เพียงพอ แต่มีความอ่อนไหวต่อการเปลี่ยนแปลงทางธุรกิจ เศรษฐกิจ และสิ่งแวดล้อมอื่นๆ มากกว่า และอาจมีความสามารถในการชำระหนี้ที่อ่อนแอลงเมื่อเทียบกับอันดับเครดิตที่อยู่ในระดับสูงกว่า

### **สัญลักษณ์และคำอธิบายการจัดอันดับตราสารหนี้ระยะสั้นมีอายุต่ำกว่า 1 ปีของสถาบันจัดอันดับความน่าเชื่อถือ TRIS Rating**

- T1** ผู้ออกตราสารหนี้มีสถานะทั้งทางด้านการตลาดและการเงินที่แข็งแกร่งในระดับดีมาก มีสภาพคล่องที่ดีมากและนักลงทุนจะได้รับ  
รับความคุ้มครองจากการผิดนัดชำระหนี้ที่ต่ำกว่าอันดับเครดิตในระดับอื่น ผู้ออกตราสารหนี้ได้รับอันดับเครดิตในระดับดังกล่าว  
ซึ่งมีเครื่องหมาย "+" ด้วยจะได้รับความคุ้มครองด้านการผิดนัดชำระหนี้ที่สูงยิ่งขึ้น
- T2** ผู้ออกตราสารหนี้มีสถานะทั้งทางด้านการตลาดและการเงินที่แข็งแกร่งในระดับดี และมีความสามารถในการชำระหนี้ระยะสั้น  
ในระดับที่น่าพอใจ
- T3** ผู้ออกตราสารหนี้มีความสามารถในการชำระหนี้ระยะสั้นในระดับที่ยอมรับได้

### **คำอธิบายการจัดอันดับตราสารหนี้ระยะกลางและยาวมีอายุตั้งแต่ 1 ปีขึ้นไปของสถาบันจัดอันดับความน่าเชื่อถือ Moody's Rating**

- Aaa** Obligations rated Aaa are judged to be of the highest quality, subject to the lowest level of credit risk.
- Aa** Obligations rated Aa are judged to be of high quality and are subject to very low credit risk.
- A** Obligations rated A are judged to be upper-medium grade and are subject to low credit risk.
- Baa** Obligations rated Baa are judged to be medium-grade and subject to moderate credit risk and as such may possess certain speculative characteristics.

### **สัญลักษณ์และคำอธิบายการจัดอันดับตราสารหนี้ระยะสั้นมีอายุต่ำกว่า 1 ปีของสถาบันจัดอันดับความน่าเชื่อถือ Moody's Rating**

- P1** Issuers (or supporting institutions) rated Prime-1 have a superior ability to repay short-term debt obligations.
- P2** Issuers (or supporting institutions) rated Prime-2 have a strong ability to repay short-term debt obligations.
- P3** Issuers (or supporting institutions) rated Prime-3 have an acceptable ability to repay short-term obligations.

### **คำอธิบายการจัดอันดับตราสารหนี้ระยะกลางและยาวมีอายุตั้งแต่ 1 ปีขึ้นไปของสถาบันจัดอันดับความน่าเชื่อถือ S&P Rating**

- AAA** The obligor's capacity to meet its financial commitment on the obligation is extremely strong.
- AA** The obligor's capacity to meet its financial commitment on the obligation is very strong.
- A** The obligor's capacity to meet its financial commitment on the obligation is still strong.
- BBB** The obligor's capacity to meet its financial commitment on the obligation.

### **สัญลักษณ์และคำอธิบายการจัดอันดับตราสารหนี้ระยะสั้นมีอายุต่ำกว่า 1 ปีของสถาบันจัดอันดับความน่าเชื่อถือ S&P Rating**

- A1** The obligor's capacity to meet its financial commitment on the obligation is strong.
- A2** The obligor's capacity to meet its financial commitment on the obligation is satisfactory.
- A3** The obligor's capacity to meet its financial commitment on the obligation.

### **หมายเหตุ**

เครื่องหมายพิเศษสำหรับประเทศไทย "tha" จะถูกระบุไว้ต่อจากอันดับความน่าเชื่อถือทุกอันดับ เพื่อแยกความแตกต่างออกจากการจัดอันดับความน่าเชื่อถือระดับสากล เครื่องหมาย "+" หรือ "-" อาจจะถูกระบุไว้เพิ่มเติมต่อจากอันดับความน่าเชื่อถือสำหรับประเทศหนึ่งๆ เพื่อแสดงสถานะย่อยโดยเปรียบเทียบกันภายในอันดับความน่าเชื่อถือชั้นหลัก ทั้งนี้ จะไม่มีการระบุสัญลักษณ์ต่อท้ายดังกล่าวสำหรับอันดับความน่าเชื่อถือในอันดับ "AAA(th)" หรืออันดับที่ต่ำกว่า "CCC(th)" สำหรับอันดับความน่าเชื่อถือในระยะยาว และจะไม่มีการระบุสัญลักษณ์ต่อท้ายดังกล่าวสำหรับอันดับความน่าเชื่อถือในระยะสั้น นอกเหนือจาก "F1(th)"

ค่าใช้จ่ายที่เรียกเก็บจากกองทุนเปิดอีเอสพีริง Global Dividend Equity-Unhedged

วงรอบบัญชีตั้งแต่วันที่ 7 กุมภาพันธ์ 2568 ถึงวันที่ 31 มกราคม 2569

ค่าใช้จ่ายที่เรียกเก็บจากกองทุนรวม (Fund's Direct Expenses)	จำนวนเงิน หน่วย : พันบาท	ร้อยละของ มูลค่าทรัพย์สินสุทธิ
ค่าธรรมเนียมการจัดการ (Management fee) <sup>2</sup>		
- ชนิดสะสมมูลค่า	376.83	1.6279
- ชนิดผู้ลงทุนกลุ่มพิเศษ	10.31	1.2819
ค่าธรรมเนียมผู้ดูแลผลประโยชน์ (Trustee fee) <sup>2</sup>		
- ชนิดสะสมมูลค่า	7.54	0.0326
- ชนิดผู้ลงทุนกลุ่มพิเศษ	0.26	0.0320
ค่าธรรมเนียมนายทะเบียน (Registrar fee) <sup>2</sup>		
- ชนิดสะสมมูลค่า	35.45	0.1532
- ชนิดผู้ลงทุนกลุ่มพิเศษ	1.21	0.1508
ค่าที่ปรึกษาการลงทุน (Advisory fee)	ไม่มี	ไม่มี
ค่าสอบบัญชี (Audit fee)	40.00	0.1645
ค่าธรรมเนียมจัดตั้งและจดทะเบียนกองทุน	160.50	0.6602
<b>รวมค่าใช้จ่ายทั้งหมด <sup>1</sup></b>	<b>632.10</b>	<b>2.5999</b>

หมายเหตุ

- ค่าใช้จ่ายดังกล่าวได้รวมภาษีมูลค่าเพิ่มแล้ว  
ไม่รวมค่านายหน้าซื้อขายหลักทรัพย์และค่าธรรมเนียมต่าง ๆ ที่เกิดขึ้นจากการซื้อขายหลักทรัพย์  
ไม่รวมค่าภาษีต่าง ๆ ที่เกิดจากการลงทุน
- ค่าธรรมเนียมการจัดการ ค่าธรรมเนียมผู้ดูแลผลประโยชน์ และค่าธรรมเนียมนายทะเบียนของแต่ละชนิดหน่วย  
ลงทุนจะคำนวณเป็น % ของมูลค่าทรัพย์สินสุทธิที่เฉลี่ยตามชนิดหน่วยลงทุนนั้น

มูลค่าทรัพย์สินสุทธิเฉลี่ยเท่ากับ 24,718,742.14 บาท

อัตราส่วนหมุนเวียนการลงทุนของกองทุนรวม(Portfolio Turnover Ratio : PTR) = 201.90%

ค่าใช้จ่ายในการซื้อขายหลักทรัพย์(รอยละต่อของมูลค่าทรัพย์สินสุทธิ) ไม่มี

## รายงานรายชื่อบุคคลที่เกี่ยวข้องที่มีการทำธุรกรรมกับกองทุนเปิดอีสท์สปริง Global Dividend Equity-Unhedged

สำหรับรอบปีบัญชี 2568/2569 ตั้งแต่วันที่ 7 กุมภาพันธ์ 2568 - 31 มกราคม 2569

ลำดับ	รายชื่อบุคคลที่เกี่ยวข้อง
1	ธนาคารทหารไทยธนชาต จำกัด (มหาชน)

ผู้ลงทุนสามารถตรวจสอบรายละเอียดการทำธุรกรรมกับบุคคลที่เกี่ยวข้องกับกองทุนรวมได้ที่บริษัทจัดการโดยตรง หรือที่ website ของ บลจ.ที่ <https://www.eastspring.co.th/about-us/corporate-governance> หรือที่ <https://www.eastspring.co.th> เลือกหัวข้อ > การกำกับดูแลกิจการ > รายงานการทำธุรกรรมกับบุคคลที่เกี่ยวข้อง หรือที่ website ของสำนักงานคณะกรรมการ ก.ล.ต. ที่ <https://www.sec.or.th>

## รายงานการเปิดเผยข้อมูลการถือหน่วยลงทุนเกิน 1 ใน 3 ของกองทุน ณ วันที่ 31 มกราคม 2569

วันที่ 31 มกราคม 2569 กองทุนเปิดอีสท์สปริง Global Dividend Equity-Unhedged มีการถือหน่วยลงทุนของกลุ่มบุคคลใดบุคคลหนึ่ง จำนวน 1 กลุ่ม โดยถือ 56.24%

## รายชื่อผู้จัดการกองทุน

1	นายวิศิษฐ์ ชื่นรัตนกุล
2	นางสาวดารารวรรณ ปรังกายทิพย์
3	นางสุวัลลี ศิริสมบัติยืนยง
4	นายสมิทธิ์ ศักดิ์กำจร
5	นางสาวเขาวนิ แก้วมณีเอี่ยม
6	นางสาวธีรณัฐ ธรรมกัญวัฒนา
7	นางสาวพัชรภาภา มหัทธนนกุล
8	นางสาววิภาสสิริ เกษมสุขุ
9	นางรัชนิกา พรรคพานิช
10	นายธราดร เพ็ญมีส่วน
11	นายวีรชัย จินเป็ง
12	นายปริพนธ์ ศรีบุญ
13	นายศตวรรษ กัท
14	นางสาวกมลวรรณ ชัยรักษ์วัฒนา
15	นางสาวรุจิรา เข็มเพชร
16	นายวัชรพงศ์ รัตนมังคลานนท์
17	นางสาวนันทรา ลายจุด
18	นายธีระคันส์ กุติยะโพธิ์
19	นางสาวจรินทร์นิน โสภณวิริยานนท์

**การรับผลประโยชน์ตอบแทนเนื่องจากการที่ใช้บริการบุคคลอื่นๆ (Soft Commission)**

	<b>บริษัทที่ให้ผลประโยชน์</b>	<b>ผลประโยชน์ที่ได้รับ</b>	<b>เหตุผลในการรับผลประโยชน์</b>
1	ASL SECURITIES COMPANY LIMITED	ข่าวสาร และบทวิเคราะห์ ฯลฯ	เพื่อประโยชน์ในการลงทุนของกองทุน
2	BUALUANG SECURITIES PCL	ข่าวสาร และบทวิเคราะห์ ฯลฯ	เพื่อประโยชน์ในการลงทุนของกองทุน
3	CGS INTERNATIONAL SECURITIES (THAILAND) CO.,LTD	ข่าวสาร และบทวิเคราะห์ ฯลฯ	เพื่อประโยชน์ในการลงทุนของกองทุน
4	CITICORP SECURITIES (THAILAND) LIMITED	ข่าวสาร และบทวิเคราะห์ ฯลฯ	เพื่อประโยชน์ในการลงทุนของกองทุน
5	CLSA SECURITIES (THAILAND) LIMITED	ข่าวสาร และบทวิเคราะห์ ฯลฯ	เพื่อประโยชน์ในการลงทุนของกองทุน
6	DAOL SECURITIES (THAILAND) PCL	ข่าวสาร และบทวิเคราะห์ ฯลฯ	เพื่อประโยชน์ในการลงทุนของกองทุน
7	DBS VICKERS SECURITIES THAILAND CO.,LTD	ข่าวสาร และบทวิเคราะห์ ฯลฯ	เพื่อประโยชน์ในการลงทุนของกองทุน
8	FINANSIA SYRUS SECURITIES PCL	ข่าวสาร และบทวิเคราะห์ ฯลฯ	เพื่อประโยชน์ในการลงทุนของกองทุน
9	INNOVESTX SECURITIES CO., LTD	ข่าวสาร และบทวิเคราะห์ ฯลฯ	เพื่อประโยชน์ในการลงทุนของกองทุน
10	JP MORGAN SECURITIES LLC - US	ข่าวสาร และบทวิเคราะห์ ฯลฯ	เพื่อประโยชน์ในการลงทุนของกองทุน
11	KASIKORN SECURITIES PCL	ข่าวสาร และบทวิเคราะห์ ฯลฯ	เพื่อประโยชน์ในการลงทุนของกองทุน
12	KIATNAKIN PHATRA SECURITIES PCL	ข่าวสาร และบทวิเคราะห์ ฯลฯ	เพื่อประโยชน์ในการลงทุนของกองทุน
13	KRUNGSRI SECURITIES PCL	ข่าวสาร และบทวิเคราะห์ ฯลฯ	เพื่อประโยชน์ในการลงทุนของกองทุน
14	MAYBANK SECURITIES (THAILAND) PLC.	ข่าวสาร และบทวิเคราะห์ ฯลฯ	เพื่อประโยชน์ในการลงทุนของกองทุน
15	THANACHART SECURITIES PCL	ข่าวสาร และบทวิเคราะห์ ฯลฯ	เพื่อประโยชน์ในการลงทุนของกองทุน
16	TISCO SECURITIES CO.,LTD	ข่าวสาร และบทวิเคราะห์ ฯลฯ	เพื่อประโยชน์ในการลงทุนของกองทุน
17	UBS SECURITIES (THAILAND) LIMITED	ข่าวสาร และบทวิเคราะห์ ฯลฯ	เพื่อประโยชน์ในการลงทุนของกองทุน
18	UOB KAY HIAN SECURITIES ( THAILAND ) PCL	ข่าวสาร และบทวิเคราะห์ ฯลฯ	เพื่อประโยชน์ในการลงทุนของกองทุน